



REGIONE SICILIANA
ENTE DI SVILUPPO AGRICOLO
Direzione Generale
U. di S. Organi Amministrativi

POSTA E.S.A. - VIA LIBERTA', 203 - C.A.P. 90143 PALERMO
TELEGRAMMI: E.S.A. - PALERMO
TELEFONO: (091) 6257711 P.B.X. - FAX 6200400/449
e-mail: ssatesa@tin.it
Cod. Fisc. 8002083 082 6
Part. IVA: 00760140822

Prot. n. 6138 / Dir. Greco
PA, 28-06-2022

ASSESSORATO REGIONALE DELL'AGRICOLTURA, DELLO SVILUPPO RURALE E DELLA PESCA MEDITERRANEA
28 GIU. 2022
PROTOCOLLO INFORMATICO
Prot. <u>6138</u>

Assessorato Regionale
dell'Agricoltura, dello Sviluppo Rurale
e della Pesca Mediterranea
Dipartimento Regionale dell'Agricoltura
Servizio 6° - Indirizzo Strategico, Vigilanza
e Controllo degli Enti - Reti Irrigue
Viale Regione Siciliana 2771
90145 PALERMO

Oggetto: Invio deliberazione n°30/Consiglio di Amministrazione del 23/06/2022 "Approvazione Rendiconto Generale 2021".- Ripianamento disavanzo di amministrazione esercizio 2021.-

Ai sensi delle vigenti disposizioni, si inviano numero due copie cartacee in originale della deliberazione indicata in oggetto, comprensiva di tutti gli allegati in essa citati. Si allega, altresì, il Verbale del Collegio dei Revisori n. 11 del 23/06/2022.

IL Responsabile dell'Ufficio
Dr. Salvatore Pollina

IL DIRIGENTE
Dr. Franco Greco

DIREZIONE GENERALE
Ufficio Organi Amm/vi

Prot. n. 6154/D.S.

Del 28/06/2022

Per la pubblicazione

Direzione Generale
Segreteria Presidenza
Servizio Economico e Finanziario
Al Sito Web dell'Ente in versione PDF

Sede

Oggetto: Invio Deliberazione n 30/C.A. del 23.06.2022.-

Si invia, in allegato alla presente, la copia della deliberazione indicata in oggetto trasmessa all'Assessorato dell'Agricoltura dello Sviluppo Rurale e della Pesca Mediterranea, ai sensi delle vigenti disposizioni.

Il Responsabile dell'Ufficio
Dr. Salvatore Polina





REGIONE SICILIANA
ENTE DI SVILUPPO AGRICOLO
Via Libertà nr. 203 – C.F. 80830820826
90143 Palermo (PA)

VERBALE DEL COLLEGIO STRAORDINARIO DEI REVISORI DEI CONTI

VERBALE N.11 del 23/06/2022

In data 23/06/2022 alle ore 10,00, presso la sede legale degli uffici amministrativi dell'E.S.A. Ente Sviluppo Agricolo, in Palermo, via Libertà n° 203, si è riunito, previa regolare convocazione, il Collegio Straordinario dei Revisori dei Conti, nelle persone di:

Dott. Caterina Agate	Presidente in rappresentanza dell'Assessorato all'Economia	Presente
Dott. Eustachio Cilea	Componente effettivo in rappresentanza dell'Assessorato all'Agricoltura Sviluppo rurale e alla pesca	Presente
Dott. Vincenzo Marinello	Componente effettivo in rappresentanza del dell'Assessorato all'Agricoltura Sviluppo rurale e alla pesca	Presente

Per procedere alla trattazione del seguente ordine del giorno:

- Rendiconto 2021;
- Previsionale 2022/2024;
- Varie ed eventuali.

Il Collegio, preliminarmente, acquisisce al proprio protocollo la seguente posta e documentazione pervenuta via mail:

Ns. prot n. 52 del 23/06/2022 – nota assessoriale prot. n. 48493 del 06/06/2022 – oggetto: “D.Lgs. n. 118/2011 – aggiornamento allegati”;

Ns. prot n. 53 del 23/06/2022 – “Dichiarazione IVA 2021 e ricevuta di trasmissione” – trasmessa via mail dal dr. Giuseppe Fasciana;

Ns. prot n. 54 del 23/06/2022 – nota servizio economico e finanziario prot. n. 5723 del 15/06/2022 – oggetto: “Trasmissione bozza di delibera Rendiconto 2021 e relativi allegati”;

Ns. prot n. 55 del 23/06/2022 – nota servizio economico e finanziario prot. n. 5830 del 17/06/2022 – oggetto: “Trasmissione bozza di delibera Bilancio di previsione 2022/2024 e relativi allegati”;

Ns. prot n. 56 del 23/06/2022 – nota Presidenza prot. n. 5968/Pres. del 22/06/2022 – oggetto: “Convocazione Consiglio di Amministrazione”;



Ns. prot n. 57 del 23/06/2022 – nota Presidenza prot. n. 5992/Pres. del 22/06/2022 – oggetto: “Integrazione O.d.G. seduta Consiglio di Amministrazione”;

Ns. prot n. 58 del 23/06/2022 – nota Direzione Generale prot. n. 5993/D.G. del 22/06/2022 – oggetto: “Attestazione società partecipate”;

Il Collegio passa all’esame del primo punto dell’Ordine del giorno, acquisisce la relativa documentazione e chiariti alcuni elementi con il Dirigente del Servizio Economico dr. Giuseppe Greco, Il Responsabile dell’Ufficio Bilancio rag. Giovanni Romano e il Responsabile dell’Ufficio Contrattuale Dr. Giuseppe Fasciana, redige il parere che viene allegato al presente verbale quale parte integrante e sostanziale, sotto la lettera “A”.

Vista l’ora tarda, tenuto conto che la trattazione del bilancio di previsione 2022/2024, trasmessa al Collegio, via mail, solo in data, 22/06/2022, richiede i necessari tempi di verifica, il Collegio sospenda la seduta e la rinvia al 29/06/2022 alle ore 10,00.

Letto, confermato e sottoscritto.

Il Collegio dei Revisori dei conti

Dott. Caterina Agate

Dott. Eustachio Cilea

Dott. Vincenzo Marinello

(Presidente)

(Componente)

(Componente)



3

REGIONE SICILIANA**ENTE DI SVILUPPO AGRARIO****RELAZIONE DEL COLLEGIO DEI REVISORI DEI CONTI
AL RENDICONTO GENERALE PER L'ESERCIZIO 2021**

Il rendiconto generale dell'esercizio 2021:

- è stato trasmesso per il parere di competenza con nota prot. 5723 del 15/06/2022;
- si precisa che nel corso del 2021 la Giunta Regionale di Governo ha approvato i Rendiconti generali dall'esercizio 2009 all'esercizio 2020, giuste deliberazioni da n. 535 a n. 546 del 11 dicembre 2021
- In data 15/06/2022, con delibera n.29/CA è stato approvato il riaccertamento ordinario dei residui al 31/12/2021, completo del parere di competenza del Collegio reso nel corso della seduta del 08/06/2022;

La proposta di "Approvazione Rendiconto anno 2021"

si compone dei seguenti documenti:


- Schema delibera Rendiconto 2021;
- conto del bilancio- allegato 10 D.Lgs. 118/2011;

ed è corredata dai seguenti allegati disposti dalla legge e necessari per il controllo:

1. Relazione sulla gestione
2. Schema delibera Rendiconto 2021
3. Nota integrativa
4. Conto del bilancio (alleg. 10 D.Lgs. 118/2011)
5. Prospetto relativo al Fondo indennità di anzianità personale
6. Prospetto FCDE
7. Prospetto composizione fondi risultato di amministrazione
8. Prospetto dotazione organica
9. PEG Entrate
10. PEG Uscite
11. Elenco residui attivi
12. Elenco residui passivi
13. Prospetto riconciliazione
14. Attestazione fondo contenzioso
15. Attestazione fondo TFS personale ex EAS
16. Inventario generale
17. Conto del tesoriere
18. Siope entrate
19. Siope uscite
20. Indicatori di bilancio

Si precisa che:

- non è stata trasmessa la richiesta nota informativa asseverata contenente la verifica dei crediti e dei debiti reciproci tra ente e società partecipate (art. 11, comma 6 lett.J del D.Lgs.118/2011). È stata invece trasmessa la nota prot. 5993/DG del 22/06/2022 con la quale *si conferma in toto quanto già comunicato a codesto Collegio con nota prot. 10835/DG del 19/09/2018*. Si tiene conto, altresì, della nota prot. 13316/DG del 27/11/2019 contenente lo stato delle società partecipate, con la quale si comunicava che, in merito all'unica società partecipata, denominata Edilizia Economica e popolare di Catania spa, in



liquidazione dal 21/05/1981, viste le notizie frammentarie acquisite nulla può essere espresso in ordine all'asseverazione contenente la verifica dei crediti e dei debiti reciproci tra l'Ente e le società partecipate, nella considerazione che nulla risulta variato dalla suddetta nota;

- nel corso dell'esercizio 2021 sono stati riconosciuti i seguenti debiti fuori bilancio scaturenti da sentenze (Convocazione C.d.A. del 29/12/2021 e ripresa dei lavori del C.d.A. del 03/03/2022):
 - ✓ Russo Vincenzo c/ESA - € 50.219,19;
 - ✓ Rinaudo Pasquale c/ESA - € 3.247,52;
 - ✓ Causa Ercolani Filippo c/ESA - € 30.298,012;
 - ✓ Spatola Ornella e altri c/ESA - € 1.912,34;
 - ✓ Bivona Giuseppe c/ESA - € 1.843,35;
 - ✓ La Nuova Girgenti c/ESA - € 1.959,09;
 - ✓ Farina Sergio c/ESA - € 16.705,31;
 - ✓ Gioia Fabio c/ESA - € 17.263,62;
 - ✓ Giuseppe Greco c/ESA - € 97.574,81;
 - ✓ F.lli Ancione c/ESA - € 2.628,55;
- dopo la chiusura dell'esercizio ed entro la data di formazione dello schema di rendiconto sono stati segnalati i seguenti debiti fuori bilancio in attesa di riconoscimento:
 - ✓ Sentenza Tribunale di Palermo Sez. Lavoro n. 4871/2021 - Dott.ssa Castiglia Maria Concetta c/ESA - € 130.495,64;
 - ✓ Proposta transattiva avv. Paolo Corso c/Esa - € 15.251,75;
 - ✓ Sentenza n. 10/2016 Corte di Appello di Palermo, prima Sez. Civile - Patti del Piraino, Li Castri Attilio ed altri c/ESA - € 13.323,55;
 - ✓ Avv. Cirino Gallo c/Esa - € 20.806,61;
 - ✓ Sentenza n. 7465/2021 Sidra spa c/Esa - € 6.125,58;
 - ✓ Sentenza n. 856/2021 Tribunale di Palermo Sez. Lavoro OTD Di Franco, Intrivici, Gambino e Di Mariano - € 90.725,19 + € 4.337,36 spese legali.

Si rappresenta che l'esistenza dei c.d. d.f.b. rileva certamente carenze organizzative che hanno consentito il verificarsi di situazioni anomale, alle quali l'amministrazione dell'ente deve porre attenzione e rimedio; i debiti fuori bilancio, ancorché previsti dal TUEL, non possono infatti essere considerati come fatti fisiologici, della gestione ordinaria dell'ente. Si invita pertanto l'Ente ad un attento monitoraggio dell'attività gestionale, al fine di consentire di cogliere con immediatezza l'eventuale verificarsi di potenziali d.f.b. al fine di disporre una rapida correzione a presidio degli effetti sugli equilibri finanziari del bilancio e delle responsabilità dei soggetti che hanno consentito il verificarsi dell'anomalia.

Si prende preliminarmente atto che il Rendiconto Generale al 31/12/2021 è stato redatto nel rispetto dei principi contabili di cui al D. Lgs n. 118/2011 e modificazioni di cui al D. Lgs. 126/2014.

Gestione finanziaria

Si prende atto che il bilancio di previsione 2021/2023 è stato approvato dal CdA dell'Esa con deliberazione N.24 del 25/05/2022, nonché dalla Giunta Regionale di Governo con deliberazione n. 548 del 11 dicembre 2021. I dati di previsione definitiva risultano variati rispetto a quelli iniziali dall'utilizzo di parte di avanzo di amministrazione del consuntivo 2020 destinato alla copertura del pagamento del tfr personale esa e contenziosi, prelevati dai rispettivi fondi, nonché dall'aumento dello stanziamento di alcune partite di giro, come da prospetto di conciliazione prodotto dall'ufficio finanziario.



Esaminando dettagliatamente i titoli e le singole categorie di entrata e di spesa si rileva quanto segue:

RIEPILOGO GENERALE DELLE ENTRATE COMPETENZA

ENTRATE						
Titolo	Descrizione	Previsione iniziale 2021	Prev. Definitiva	Accertamenti	Riscossioni	da riscuotere
	Utilizzo Avanzo di Amministrazione		1.271.386,65			
1	Entrate Correnti di natura tributaria					
2	Trasferimenti Correnti	27.439.880,81	27.439.880,81	25.995.834,11	25.474.564,06	521.270,05
3	Entrate Extratributarie	789.441,66	789.441,66	525.164,96	201.649,91	323.515,05
4	Entrate in Conto Capitale	3.232.803,25	3.232.803,25	1.882.803,25	682.557,25	1.200.246,00
5	Entrate da riduzione di attività finanziarie					
6	Accensione di prestiti					
7	Anticipazioni da Istituto Tesoriere/Cassiere					
9	Entrate per conto terzi e Partite di giro	12.054.021,22	13.623.441,00	8.146.134,68	6.296.813,70	1.849.320,98
	Totale delle Entrate	43.516.146,94	46.356.953,37	36.549.937,00	32.655.584,92	3.894.352,08

RESIDUI ATTIVI

RESIDUI ATTIVI						
Titolo	Descrizione	Residui al 01/01/2021	variazioni	residui netti	riscossioni	da riscuotere
	Avanzo di Amministrazione					
1	Entrate Correnti di natura tributaria	178.445,85		178.445,85		178.445,85
2	Trasferimenti Correnti	121.079.960,85	104.667.386,75	16.412.574,10	16.059.797,09	352.777,01
3	Entrate Extratributarie	3.099.147,57	265.291,22	2.833.856,35		2.833.856,35
4	Entrate in Conto Capitale	501.307,28	750,00	500.557,28	500.557,28	
5	Entrate da riduzione di attività finanziarie					
6	Accensione di prestiti					
7	Anticipazioni da Istituto Tesoriere/Cassiere					
9	Entrate per conto terzi e Partite di giro	7.618.395,27	493.204,72	7.125.190,55	2.279,68	7.122.910,87
	Totale delle Entrate	132.477.256,82	105.426.632,69	27.050.624,13	16.562.634,05	10.487.990,08

RIEPILOGO GENERALE DELLE SPESE

COMPETENZA

SPESE						
Titolo	Descrizione	Previsione iniziale 2021	Prev. Definitiva	Impegni	Pagamenti	da pagare
	Disavanzo di Amministrazioni	208.857,48				
1	Spese Correnti	28.020.464,99	29.500.709,12	26.626.021,20	22.971.890,61	3.654.130,59
2	Spese in Conto Capitale	3.232.803,25	3.232.803,25	1.902.379,53	148.826,41	1.753.553,12
3	Spese per incremento attività finanziarie	-	-	-	-	-
4	Rimborso prestiti	-	-	-	-	-
5	Chiusura anticipazioni ricevute da Istituto Tesoriere/Cassiere	-	-	-	-	-
7	Uscite per conto terzi e partite di giro	12.054.021,22	13.623.441,00	8.146.134,68	5.888.250,71	2.257.883,97
	Totale delle Spese	43.516.146,94	46.356.953,37	36.674.535,41	29.008.967,73	7.665.567,68

RESIDUI PASSIVI

RESIDUI PASSIVI						
Titolo	Descrizione	Residui al 01/01/2021	residui eliminati	residui netti	Pagamenti	da pagare
	Disavanzo di Amministrazione					
1	Spese Correnti	8.212.845,44	481.160,11	7.731.685,33	4.250.831,96	3.480.853,37
2	Spese in Conto Capitale	1.711.863,71	459.455,39	1.252.408,32	103.095,71	1.149.312,61
3	Spese per incremento attività finanziarie					
4	Rimborso prestiti					
5	Chiusura anticipazioni ricevute da Istituto Tesoriere/Cassiere					
7	Uscite per conto terzi e partite di giro	3.292.954,45	253.302,11	3.039.652,34	1.254.758,34	1.784.894,00
	Totale delle Spese	13.217.663,60	1.193.917,61	12.023.745,99	5.608.686,01	6.415.059,98

I dati riportati nella delibera concordano con quelli del Bilancio.

Analisi delle Entrate

Le entrate di competenza definitive, previste per complessivi euro 46.356.953,37 hanno dato luogo ad accertamenti per euro 36.549.937,00, riscossioni per euro 32.655.584,92 e sono rimasti da riscuotere euro 3.894.352,08.

Esaminando i singoli titoli di entrata si riscontra quanto segue:

TITOLO II – TRASFERIMENTI CORRENTI

La previsione definitiva di € 27.439.880,81 è stata accertata per € 25.995.834,11.

TITOLO III - ENTRATE EXTRATRIBUTARIE

La previsione definitiva di € 789.441,66 è stata accertata per euro 525.164,96.

TITOLO IV – ENTRATE IN CONTO CAPITALE

La previsione definitiva di euro 3.232.803,25 è stata accertata per € 1.882.803,25.

TITOLO IX ENTRATE PER CONTO TERZI E PARTITE DI GIRO

Su una previsione complessiva definitiva di euro 13.623.441,00, sono stati accertati euro 8.146.134,68.

Le Partite di giro trovano corrispondenza nella parte II Spese, Titolo V del Bilancio, per cui non influiscono sul risultato economico finanziario dell'esercizio.

Nel Consuntivo 2021 non trovano più collocazione i residui attivi per Crediti da Accordo di Programma e il relativo "Fondo oneri rischi da accordo di programma", visto che con delibera n. 185 del 28/04/2021 la Giunta Regionale ha approvato lo schema di accordo transattivo tra l'ESA e la Regione Sicilia al fine di dirimere il contenzioso dinanzi il C.G.A. inerente il credito vantato dall'ESA per il c.d. Accordo di Programma in esecuzione della sentenza del TAR n. 2766 del 04 dicembre 2020; dal suddetto accordo è stato concordato il pagamento in favore dell'ESA della somma complessiva di € 84.140.000,00 da corrispondere nel quinquennio 2021/2025 in sostituzione dell'ordinario contributo per le attività istituzionali dell'Ente come da sottoelencato dettaglio:

- 2021 € 13.500.000,00 (in sostituz ordin contributo) e € 15.000.000,00 (acconto su Accordo), già liquidati alla data del 31/12/2021;
- 2022 € 13.500.000,00 (in sostituz contributo istituzionale);
- 2023 € 13.500.000,00 (in sostituz contributo istituzionale);
- 2024 € 13.500.000,00 (in sostituz contributo istituzionale);
- 2025 € 15.140.000,00 (in sostituz ordin contributo istituzionale).

I trasferimenti per attività istituzionali dell'Ente della Regione Siciliana, fino al 2025 saranno pertanto pari alle somme sopra evidenziate. Tenuto conto che l'Ente prevede negli stessi esercizi una contrazione della spesa derivante principalmente dalla collocazione in pensione da parte di almeno un 15% del personale dipendente, si prevedono conseguenti economie di spesa.

Analisi delle Spese

Le spese di competenza previste in euro 46.356.953,37, hanno dato luogo ad impegni per euro 36.674.535,41, di cui pagati euro 29.008.967,73 e da pagare euro 7.665.567,68:

TITOLO I° - SPESE CORRENTI

La previsione definitiva di euro 29.500.709,12 è stata impegnata per € 26.626.021,20. Gli importi pagati sono stati pari ad € 22.971.890,61.

TITOLO II° - SPESE IN CONTO CAPITALE

La previsione definitiva di euro 3.232.803,25 è stata impegnata per euro 1.902.379,53. Gli importi pagati sono stati pari ad € 148.826,41.

TITOLO VII° - PARTITE DI GIRO

Su una previsione complessiva di euro 13.623.441,00, sono stati impegnati euro 8.146.134,68. Gli importi pagati sono stati pari ad € 5.888.250,71.

La situazione riepilogativa dei residui è la seguente:

	Residui attivi	Residui passivi
Residui al 01/01/2021	€ 132.477.256,82	€ 13.217.663,60
Residui riscossi e pagati	€ 16.562.634,05	€ 5.608.686,01
Residui radiati	€ 105.426.632,69	€ 1.193.917,61
Differenza	€ 10.487.990,08	€ 6.415.059,98
Residui dell'esercizio 2020	€ 3.894.352,08	€ 7.665.567,68
Totale residui al 31/12/2021	€ 14.382.342,16	€ 14.080.627,66

I residui attivi e passivi afferenti l'esercizio in esame concordano con quelli riportati nella situazione amministrativa e nella situazione patrimoniale.

Saldo di cassa

Il saldo di cassa al 31/12/2021 risulta così determinato:

SALDO DI CASSA	In conto		Totale
	RESIDUI	COMPETENZA	
Fondo di cassa 1° gennaio			€ 5.702.561,98
Riscossioni	€ 16.562.634,05	€ 32.655.584,92	€ 49.218.218,97
Pagamenti	€ 5.608.686,01	€ 29.008.967,73	€ 34.617.653,74
Fondo di cassa al 31 dicembre			20.303.127,21
Pagamenti per azioni esecutive non regolarizzate al 31 dicembre			0,00
Differenza			20.303.127,21

Il fondo di cassa al 31/12/2021 concorda con quello comunicato dall'Istituto tesoriere al 31 dicembre 2021, come si evince dal conto del Tesoriere al 31.12.2021 allegato al rendiconto.



Risultato della gestione di competenza

Il risultato della gestione di competenza presenta un disavanzo di Euro 124.598,41, come risulta dai seguenti elementi:

RISULTATO DELLA GESTIONE DI COMPETENZA	
	2021
Accertamenti di competenza	36.549.937,00
Impegni di competenza	36.674.535,41
Disavanzo di competenza	-124.598,41

così dettagliati:

Riscossioni		(+)	32.655.584,92
Pagamenti		(-)	29.008.967,73
	<i>Differenza</i>	<i>[A]</i>	3.646.617,19
fondo pluriennale vincolato entrata		(+)	0,00
fondo pluriennale vincolato spesa		(-)	0,00
	<i>Differenza</i>	<i>[B]</i>	0,00
Residui attivi		(+)	3.894.352,08
Residui passivi		(-)	7.665.567,68
	<i>Differenza</i>	<i>[C]</i>	-3.771.215,60
Disavanzo di competenza			-124.598,41

EQUILIBRIO ECONOMICO FINANZIARIO	2021
EQUILIBRIO DI PARTE CORRENTE	
Entrate titolo I	
Entrate titolo II	25.995.834,11
Entrate titolo III	525.164,96
Totale titoli (I+II+III) (A)	26.520.999,07
Spese titolo I (B)	26.626.021,20
Rimborso prestiti parte del Titolo III* (C)	
Differenza di parte corrente (D=A-B-C)	-105.022,13
FPV di parte corrente iniziale (+)	
FPV di parte corrente finale (-)	
FPV differenza (E)	0,00
Utilizzo avanzo di amm.ne appl. alla spesa corrente (+) ovvero copertura disavanzo (-) (F)	1.271.386,65
Entrate diverse destinate a spese correnti (G) di cui:	0,00
Contributo per permessi di costruire	
Altre entrate (specificare)	
Entrate correnti destinate a spese di investimento (H) di cui:	0,00
Proventi da sanzioni violazioni al CdS	
Altre entrate (specificare)	
Entrate diverse utilizzate per rimborso quote capitale (I)	
Saldo di parte corrente al netto delle variazioni (D+E+F+G-H+I)	1.166.364,52
EQUILIBRIO DI PARTE CAPITALE	
Entrate titolo IV	1.882.803,25
Entrate titolo V **	
Totale titoli (IV+V) (M)	1.882.803,25
Spese titolo II (N)	1.902.379,53
Differenza di parte capitale (P=M-N)	-19.576,28
Entrate capitale destinate a spese correnti (G)	0,00
Entrate correnti destinate a spese di investimento (H)	0,00
Fondo pluriennale vincolato conto capitale (I)	
Entrate diverse utilizzate per rimborso quote capitale (L)	0,00
Utilizzo avanzo di amministrazione applicato alla spesa in conto capitale [eventuale] (Q)	0,00
Saldo di parte capitale al netto delle variazioni (P-G+H+I-L+Q)	-19.576,28
Risultato di competenza	1.146.788,24
Risorse accantonate stanziare nel bilancio 2021	1.146.788,24
EQUILIBRIO COMPLESSIVO	0

E' stata verificata l'esatta corrispondenza tra le entrate a destinazione specifica o vincolata e le relative spese impegnate in conformità alle disposizioni di legge come si desume dal seguente prospetto:

cap 14 Parte Entrate	Contributi da parte della regione per l'attività di meccanizzazione agricola (cap. 147326)	8.795.000,00
Cap 118 Parte Uscite	Spese per lavori meccanici in agricoltura, anche a richiesta dei conduttori dei terreni agricoli	8.795.000,00

Risultato di amministrazione

Il risultato di amministrazione dell'esercizio 2021, presenta un **disavanzo di Euro 3.434.098,97**, come risulta dai seguenti elementi:

RISULTATO DI AMMINISTRAZIONE			
	In conto		Totale
	RESIDUI	COMPETENZA	
Fondo di cassa al 1° gennaio 2021			5.702.561,98
RISCOSSIONI	16.562.634,05	32.655.584,92	49.218.218,97
PAGAMENTI	5.608.686,01	29.008.967,73	34.617.653,74
Fondo di cassa al 31 dicembre 2021			20.303.127,21
PAGAMENTI per azioni esecutive non regolarizzate al 31 dicembre			0,00
<i>Differenza</i>			20.303.127,21
RESIDUI ATTIVI			14.382.342,16
RESIDUI PASSIVI			14.080.627,66
<i>Differenza</i>			301.714,50
FPV per spese correnti			0,00
FPV per spese in conto capitale			0,00
Avanzo d'amministrazione al 31 dicembre 2021			20.604.841,71

Tale avanzo risulta destinato come segue:

Risultato di amministrazione al 31/12/2021		20.604.841,71
Parte accantonata		
Fondo crediti di dubbia esigibilità	- €	2.545.185,49
Fondo contenzioso	- €	5.800.000,00
Altri accantonamenti	- €	274.399,00
Totale parte accantonata	€	8.619.584,49
Parte vincolata		
Vincoli derivanti da leggi e dai principi contabili	- €	14.010.553,51
Altri vincoli	- €	1.408.802,68
Totale parte vincolata	€	15.419.356,19
Totale parte disponibile	-€	3.434.098,97

Nello specifico i fondi accantonati e vincolati sono di seguito specificati:

descrizione	importo al 31/12/2021
Indennità di anzianità spettante ai dipendenti cessati dal servizio	€ 13.046.961,50
Fondo TFR personale ex EAS	€ 528.369,98
Fondo speciale rinnovo contrattuale	€ 1.408.802,68
Fondo indennità anzianità personale O.T.I., guardiani dighe e addetti alle pulizie	€ 435.202,03
Fondo soccombenza liti e spese legali	€ 5.800.000,00
Fondo Crediti di dubbia Esigibilità (FCDE)	€ 2.545.185,49
Fondo di Riserva	€ 274.399,00
Totale	€ 24.038.940,68

La quantificazione dei fondi collegati alle spese del personale concordano con la quantificazione prodotta dai relativi uffici, allegata al Consuntivo.

Il FCDE è stato quantificato in € 2.545.185,49, corrispondente alla media semplice del rapporto tra gli incassi in c/residui e l'importo dei residui all'inizio di ogni anno degli ultimi 5 esercizi, come dettagliatamente descritto nella tabella allegata al consuntivo e nella Nota Integrativa.

Tale accantonamento non è stato oggetto di impegno e genera un'economia di bilancio che confluisce nel risultato di amministrazione come quota vincolata accantonata.

Altro fondo che è stato adeguato a rendiconto è il fondo di riserva, che è stato determinato al minimo consentito per legge pari allo 1% del totale delle spese correnti inizialmente previste in bilancio; tale fondo è stato determinato in € 282.000,00; La metà della quota minima può essere riservata alla copertura di eventuali spese non prevedibili, la cui mancata effettuazione comporta danni certi all'amministrazione.

Si rileva che risulta ridotto rispetto all'esercizio precedente il "Fondo soccombenza liti e spese legali" a € 5.800.000,00, come da attestazione del Responsabile dell'Ufficio Legale, nota prot. 6033 del 23/06/2022, di cui si prende atto. Si rileva la necessità di monitorare l'evoluzione dei suddetti contenziosi.

Il disavanzo di gestione di € 3.434.078,97 deriva principalmente dalla differenza tra la cancellazione dei residui attivi derivanti dal c.d. accordo di programma pari ad € 104.576.466,75 e la cancellazione dell'importo dei fondi rischi, cautelativamente istituito in caso di soccombenza nel contenzioso instaurato con la Regione Siciliana per € 93.130.110,37 risultante dall'ultimo rendiconto approvato dell'esercizio 2020. L'Ente si impegna a ripianarlo nei tre esercizi successivi al 2021 ai sensi dell'art. 188 del D.Lgs. n. 267/2000, che prevede la possibilità di ripiano nei bilanci di previsione fino alla fine della consiliatura, nel caso dell'Es, da nominare a settembre del 2020 per un quinquennio, e in ogni caso ai sensi del comma 876 dell'art. 1 della L. n. 160/2019 che prevede il ripiano a seguito di sentenze esecutive in 3 quote annuali costanti con risorse dell'Ente.

Verifica dei vincoli di spesa

In relazione ai vincoli alla spesa pubblica il Collegio ha verificato il PEG spese 2021, rilevando quanto segue.

Art.1 L.R. n. 25/2008, Co. 10 *"È fatto divieto alle Amministrazioni regionali, istituti, aziende, agenzie, consorzi, esclusi quelli costituiti unicamente tra enti locali, organismi ed enti regionali comunque denominati, che usufruiscono di trasferimenti diretti da parte della Regione, di procedere ad assunzioni di nuovo personale sia a tempo indeterminato che a tempo determinato. Le disposizioni del presente comma non si applicano alle aziende unità sanitarie locali e alle aziende ospedaliere e agli enti del settore (C.E.F.P.A.S.) per i quali continuano ad applicarsi le vigenti norme nazionali in materia, nonché agli enti regionali lirico-sinfonici e dello spettacolo limitatamente alla stagionalità degli eventi e senza alcun onere finanziario a carico del bilancio della Regione ."*

Ogni anno l'Esa assume lavoratori stagionali OTD per lavori in agricoltura (trattoristi) in rispetto dell'art.2, comma 2, L.R. 1/02/2006, n.4. Nell'anno 2021 gli impegni sono stati pari a € 8.795.000,00.

Art. 18 L.R. n. 11/2010

Comma 1 *"...l'ammontare complessivo dei fondi per il trattamento accessorio del personale, determinato ai sensi delle rispettive normative contrattuali, non può eccedere, per il periodo 2010-2013, il 12 per cento del monte salari tabellare, fatte salve le ipotesi espressamente previste da eventuali disposizioni di leggi speciali. 2".* **Comma 4** *"Ai soggetti individuati nel comma 1 è fatto comunque divieto di erogare forme di salario accessorio e di indennità varie in favore di tutto il personale dirigenziale e non, in misura superiore a quanto già corrisposto alla data del 31 dicembre 2009..."*

Art. 11 L.R. n. 5/2014 Co.1 *"le disposizioni previste dall'art. 16, comma 4 e dall'art. 18, comma 1, della legge regionale 11/2010 si applicano anche per il triennio 2014-2016"*

Dalla scheda n. 2 allegata alla Circolare n. 6 del 10/03/2020 si rileva che:

- gli impegni di competenza per il salario accessorio 2021 risultano inferiori o uguali agli impegni di competenza per salario accessorio 2009;
- il salario accessorio di ciascun dipendente dell'Ente risulta inferiore o uguale al salario accessorio del corrispondente dipendente regionale;

Art. 19 L.R. n. 11/2010

Comma 3 - *....adottano, per la fornitura di beni e servizi superiori a 100 migliaia di euro, parametri di qualità e di prezzo rapportati a quelli messi a disposizione delle pubbliche amministrazioni dalla Consip S.p.A., motivando espressamente le ragioni dell'eventuale scostamento da tali parametri, con particolare riguardo ai casi in cui le società stesse siano soggette alla normativa comunitaria sugli appalti pubblici.*

Delibera Giunta regionale n. 317/2012 – Punto 1.1.2 “per gli appalti di fornitura di beni e servizi di importo pari o inferiore a 100 migliaia di euro le amministrazioni destinatarie del presente atto di indirizzo si avvarranno della piattaforma del mercato elettronico... (SAE o Consip)”

Sono stati rispettati i parametri Consip per l’acquisto di beni e servizi per l’anno 2021.

Art. 13 Legge Regionale 13/2014

Co. 1 “A decorrere dalla data di entrata in vigore della presente legge si applicano, per l’Amministrazione regionale e per gli enti e gli organismi di controllo”

Art. 8 D.L. n. 66/2014

Co. 8 “...omissis...ridurre gli importi dei contratti in essere nonché di quelli relativi a procedure di affidamento per cui sia già intervenuta l’aggiudicazione, anche provvisoria, aventi ad oggetto acquisto o fornitura di beni e servizi, nella misura del 5 per cento, per tutta la durata residua dei contratti medesimi...omissis...”

Non è stata rispettata la riduzione del 5% dei contratti in essere o già aggiudicati per l’acquisto di beni o fornitura di servizi, introdotta dall’art. 8 D.L. 66/2014.

Art. 23 L.R. n. 11/2010

Comma 2 - “I soggetti di cui al comma 1 devono ridurre del 50 per cento, rispetto al 2009, la spesa, a copertura regionale, per la stampa delle relazioni e di ogni altra pubblicazione prevista anche da leggi e regolamenti, distribuita gratuitamente o inviata ad altre amministrazioni.”

Sono stati verificati i seguenti capitoli:

51 – Acquisto libri, riviste ed altre pubblicazioni – Impegni: 2009 € 5.439,60 - 2021 € 578,00

62 – Spese a carico ente pubblicazioni gazzette ufficiali – Impegni: 2009 € 2.556,00 – 2021 € 0,00

Entrambi i limiti sono stati rispettati.

Art. 11 Legge Regionale n. 26/2012

Co. 28 – “Agli Amministratori e al personale dipendente della Regione, degli Enti di cui all’art. 1 della legge regionale 15 maggio 2000, n. 10 e successive modifiche ed integrazioni, nonché di aziende, agenzie, consorzi, istituti, organismi, società a totale o maggioritaria partecipazione della Regione ed Enti regionali comunque denominati sottoposti a tutela e vigilanza della amministrazione regionale che per gli spostamenti e le missioni legate a ragioni di servizio utilizzano il mezzo di trasporto aereo, è riconosciuto un rimborso corrispondente al costo della tariffa in classe economica”. –

Non risultano impegni di spesa per utilizzo mezzo di trasporto aereo.

Art. 20 L.R. 9/2013

Co. 1 “A decorrere dal 1° gennaio 2013 l’ammontare complessivo delle risorse destinate annualmente al trattamento accessorio del personale con qualifica dirigenziale costituenti il fondo di cui all’articolo 66 del contratto collettivo regionale di lavoro 2002/2005, come determinato ai sensi del comma 8 dell’articolo 1 della legge regionale 16 gennaio 2012, n. 9, è ridotto del venti per cento.”



Art. 1 L.R. 9/2012

Co. 8 "A decorrere dal 1° gennaio 2012 l'ammontare complessivo delle risorse destinate annualmente al trattamento accessorio del personale, anche a livello dirigenziale, non può superare il corrispondente importo destinato nell'anno 2011 al netto delle economie riprodotte nello stesso anno ai sensi delle vigenti disposizioni contrattuali"

E' stato verificato che il Fondo per la retribuzione di posizione e di risultato pers. Dirigente è stato eliminato in quanto non risultano dovute somme a tale titolo.

È stato verificato il capitolo 26 – Salario accessorio comparto – pari a € 269.018,00. Nel 2012 il suddetto fondo ammontava ad € 326.991,46 e il limite calcolato in ragione della suddetta norma ammonta ad € 224.575,71.

Il suddetto limite risulta superato. Si invita l'Ente a porre particolare attenzione al suddetto sfioramento.

Art. 22 L.R. 9/2013

Co. 1 "È fatto divieto alle società regionali, alle società partecipate dalla Regione a prevalente capitale pubblico, alle agenzie regionali, alle aziende regionali, alle aziende sanitarie ed ospedaliere nonché agli enti sottoposti a controllo di cui all'articolo 1 della legge regionale 15 maggio 2000, n. 10, di possedere e utilizzare auto di rappresentanza. Le auto di servizio, esclusivamente in uso condiviso (car sharing), non possono superare i 1.300 cc di cilindrata. Entro novanta giorni dalla data di entrata in vigore della presente legge, i predetti soggetti comunicano all'amministrazione regionale l'adozione del piano di dismissione delle autovetture di servizio";
Co. 3 "Ogni contratto di noleggio o assicurazione relativo alle autovetture considerate in esubero ai sensi dei commi 1 e 2, alla scadenza non può essere rinnovato". –

L'ente non è in possesso di auto di rappresentanza ma solo di auto di servizio. Il piano di dismissione delle autovetture di servizio è stato comunicato all'amministrazione regionale e pubblicato sul sito in data 24/09/2019.

Art. 24 L.R. 9/2013

Co. 2 "Gli istituti, aziende, agenzie, consorzi, società a totale o maggioritaria partecipazione regionale, organismi ed enti regionali comunque denominati, sottoposti a tutela e vigilanza dell'amministrazione regionale che beneficiano di trasferimenti a qualunque titolo a carico del bilancio regionale, ivi compresi gli enti e le fondazioni teatrali, possono procedere solo eccezionalmente alla nomina di un consulente, per motivate e particolari esigenze e previa autorizzazione del dipartimento regionale che esercita il controllo analogo e/o la vigilanza.".

E' stato verificato il capitolo 76 – Onorari e compensi per specifici incarichi, consulenze e collaborazioni, su cui risultano impegni di spesa per € 38.969,00; non riferibili a incarichi di consulenza ma ad affidamento di incarico professionale per € 20.000,00. Per l'unico incarico di consulenza legale NON risulta preventivamente acquisita l'autorizzazione del dipartimento regionale che esercita il controllo. Si invita l'Ente a trasmettere la suddetta determinazione all'organo di vigilanza per le opportune determinazioni.

Art. 27 L.R. 9/2013

Co. 1 "Ai fini del contenimento della spesa pubblica, con riferimento ai contratti di locazione passiva stipulati dalla Regione, compresi quelli concessi in uso gratuito a terzi, anche per finalità istituzionali, dagli enti pubblici non economici sottoposti a vigilanza e/o controllo della Regione e dalle società a totale o maggioritaria partecipazione regionale, i relativi canoni di locazione non

possono essere superiori, in termini di euro per metro quadrato all'anno, rispetto a quanto riportato nelle rilevazioni realizzate dall'Osservatorio sul mercato immobiliare (OMI) dell'Agenzia del territorio, con riferimento al valore medio degli affitti degli immobili ad uso ufficio per ciascun comune della Sicilia, incrementato del 10 per cento."

Si rileva che nel 2021 non sono stati stipulati nuovi contratti.

Art. 13 L.R. n. 13/2014

Co. 2 "Al fine di conseguire risparmi di spesa attraverso la razionalizzazione della spesa pubblica regionale nonché al fine della salvaguardia degli equilibri di bilancio, per il periodo 1° luglio 2014 – 31 dicembre 2016, i trattamenti onnicomprensivi di pensione, compresi quelli di godimento, in tutto o in parte a carico dell'Amministrazione regionale e del Fondo pensioni Sicilia, non possono superare il tetto di 160 migliaia di euro annui"

Co. 3 "Lo stesso limite di cui al comma 2 si applica al trattamento economico annuo complessivo fiscale dei dipendenti dell'Amministrazione regionale e degli enti di cui all'articolo 1 della legge regionale 15 maggio 2000, n. 10, presso cui si applica il contratto collettivo dei dipendenti regionali, nonché in quanto compatibile al trattamento economico annuo complessivo dei dipendenti degli enti pubblici regionali delle società partecipate dalla Regione siciliana e comunque di tutti gli enti, di natura pubblica o privata, che ricevono a qualunque titolo trasferimenti, contributi o corrispettivi a carico del bilancio della Regione siciliana, compreso il settore sanitario"

Il trattamento onnicomprensivo annuo dei dipendenti non supera il tetto di 100.000,00 euro, come pure il trattamento economico annuo complessivo dei titolari di altri contratti di lavoro.

Delibera di Giunta Regionale n.207/2011

Punto 16 "fissare il tetto massimo delle retribuzioni onnicomprensive annue dei dirigenti di istituti, aziende, agenzie, consorzi, organismi, fondazioni, società a totale o maggioritaria partecipazione della Regione, enti regionali comunque denominati, sottoposti a tutela e vigilanza dell'Amministrazione regionale, in misura pari alla retribuzione minima onnicomprensiva corrisposta ai Dirigenti Generali della Regione, ridotta del 30% ...omissis ..."

Si rileva che nel 2021 la retribuzione massima onnicomprensiva di ogni dirigente è non superiore alla retribuzione minima dei dirigenti generali della regione ridotta del 30%.

Delibera di Giunta Regionale n. 317/2012

Punto 1.4.1 c)"siano immediatamente razionalizzate e ridotte le comunicazioni cartacee verso gli utenti legate all'espletamento dell'attività istituzionale, con conseguente riduzione, entro l'anno 2013, delle relative spese per un importo pari almeno al 50% delle spese sostenute nel 2011 ... omissis ..."; d) "siano ridotte le spese di telefonia mobile e fissa attraverso una razionalizzazione dei contratti in essere ed una diminuzione del numero degli apparati telefonici assicurando esclusivamente un'unica utenza di servizio di telefonia mobile. Le predette disposizioni, relative alla razionalizzazione delle utenze telefoniche, sono da attuarsi anche in ordine alle utenze elettriche."; g) "si proceda progressivamente alla dematerializzazione degli atti, riducendo la produzione e conservazione dei documenti cartacei al fine di generare risparmi connessi alla gestione della carta pari almeno al 30% dei costi di conservazione sostenuti nel 2011. ... omissis ..."

E' stato verificato quanto segue:

cap. 54 – Spese postali telegrafiche telefoniche – Impegni: 2011 € 563.545,40 - limite € 281.772,70
– Impegni 2021 € 2.673,04.

cap. 724 Telefonia fissa – Impegni 2021 € 65.357,32

cap. 725 Telefonia mobile – Impegni 2021 € 14.077,64

Il limite non è stato superato.

Delibera di Giunta Regionale n.207/2011

Punto 11 *"Al fine di concorrere alla razionalizzazione della spesa pubblica, a decorrere dall'anno 2012, l'Amministrazione regionale nonché istituti, aziende, agenzie, consorzi, organismi, fondazione, società a totale o maggioritaria della regione, enti regionali comunque denominati, sottoposti a tutela e vigilanza dell'Amministrazione regionale, non possono effettuare spese per relazione pubbliche, convegni, mostre, pubblicità e di rappresentanza, per un ammontare superiore al 20% della spesa sostenuta nell'anno 2009 per le medesime finalità. ..."*

Sono stati verificati i seguenti capitoli:

Capitolo 53 "Spese di rappresentanza, in cui risultano impegni per € 0,00;

Art. 5 D.L. n. 95/2012

Co.7 *"A decorrere dal 1° ottobre 2012 il valore dei buoni pasto attribuiti al personale, anche di qualifica dirigenziale, delle amministrazioni pubbliche inserite nel conto economico consolidato della pubblica amministrazione, come individuate dall'Istituto nazionale di statistica (ISTAT) ai sensi dell'articolo 1, comma 2, della legge 31 dicembre 2009, n. 196, nonché le autorità indipendenti ivi inclusa la Commissione nazionale per le società e la borsa (Consob) non può superare il valore nominale di 7,00 euro. Eventuali disposizioni normative e contrattuali più favorevoli cessano di avere applicazione a decorrere dal 1° ottobre 2012. I contratti stipulati dalle amministrazioni di cui al primo periodo per l'approvvigionamento dei buoni pasto attribuiti al personale sono adeguati alla presente disposizione, anche eventualmente prorogandone la durata e fermo restando l'importo contrattuale complessivo previsto. A decorrere dalla medesima data è fatto obbligo alle università statali di riconoscere il buono pasto esclusivamente al personale contrattualizzato. I risparmi derivanti dall'applicazione del presente articolo costituiscono economie di bilancio per le amministrazioni dello Stato e concorrono per gli enti diversi dalle amministrazioni statali al miglioramento dei saldi di bilancio. Tali somme non possono essere utilizzate per incrementare i fondi per la contrattazione integrativa."*

È stato rispettato il suddetto limite.

Art 17 L.R. n. 11/2010


Co. 1 *"I compensi corrisposti ai componenti degli organi di amministrazione e controllo, degli istituti, aziende, agenzie, consorzi, organismi ed enti regionali comunque denominati, sottoposti a tutela e vigilanza dell'Amministrazione regionale o che usufruiscono di trasferimenti diretti da parte della stessa, fatta eccezione per le aziende sanitarie ed ospedaliere nonché per le aziende ospedaliere universitarie, non possono superare l'importo omnicomprendivo di 50.000,00 euro annui per ciascun componente degli organi di amministrazione e di 25.000,00 per ciascun componente degli organi di vigilanza e controllo"*

I suddetti limiti sono stati rispettati.

Analisi economico-patrimoniale

Il Conto Economico evidenzia i seguenti valori:

CONTO ECONOMICO		
Proventi da fondi perequativi		
Proventi da trasferimenti e contributi	€ 27.296.080,11	
Ricavi delle vendite e prest. Servizi	€ 437.508,01	
Altri ricavi	€ 88.014,48	
TOT COMPONENTI POSITIVI DELLA GESTIONE	€ 27.821.602,60	
Acquisto di materie prime e/o beni di consumo	€ 28.514,87	
Prestazioni di servizi	€ 10.957.930,46	
Utilizzo beni di terzi	€ 68.090,59	
Personale	€ 15.293.858,00	
Ammortamenti	€ 379.570,55	
Accantonamenti	€ 725.333,31	
Oneri diversi	€ 13.548,11	
TOT COMPONENTI NEGATIVI DELLA GESTIONE	€ 27.466.845,89	
DIFFERENZA	€ 354.756,71	
Proventi e oneri finanziari	-€ 53.934,40	
Proventi e oneri straordinari	-€ 4.421.629,14	
RISULTATO PRIMA DELLE IMPOSTE	-€ 4.120.806,83	
Imposte d'esercizio	€ -	
RISULTATO D'ESERCIZIO	-€ 4.120.806,83	



Nello Stato Patrimoniale sono riportati i seguenti valori:

STATO PATRIMONIALE					
ATTIVITA'	ANNO	ANNO	PASSIVITA'	ANNO	ANNO
	2021	2020		2021	2020
IMMOBILIZZAZIONI			PATRIMONIO NETTO		
Imm. Immateriali	-	450.629,07	Fondo di dotazione	12.275.013,88	12.275.013,88
Imm. Materiali	11.540.998,96	11.777.097,75	Avanzi economici portati a nuovo	6.552,79	
Imm. Finanziarie	38.734,27	38.734,27			
Totale Immobilizzazioni	11.579.733,23	12.266.461,09	Avanzo/disavanzo economico d'esercizio	4.120.806,83	6.552,79
ATTIVO CIRCOLANTE			Totale Patrimonio Netto	8.147.654,26	12.268.461,09
Rimanenze	2.000,00	2.000,00	FONDI PER RISCHI E ONERI		
RESIDUI ATTIVI					
Crediti verso utenti, clienti, ecc.	98.457,11	48.875,55			
Crediti verso lo Stato e altri enti pubblici	12.333.440,74	130.539.724,95	Per imposte per altri rischi e oneri futuri	10.028.387,17	108.588.444,63
Crediti verso altri	1.950.444,31	1.888.656,32			
Totale residui attivi	14.382.342,16	132.477.256,82			
Crediti bancari					
Altre partecipazioni			residui perenti in c/capitale		
Depositi bancari e postali	20.303.127,21	5.702.561,98	residui impropri		
Totale attivo circolante	34.687.469,37	138.181.818,80	Totale Fondi rischi e oneri	10.028.387,17	108.588.444,63
			FONDO TFR	14.010.533,51	16.373.710,57
			RESIDUI PASSIVI		
			Debiti v/fornitori		
			Debiti diversi	14.080.627,66	13.217.663,60
			Totale residui passivi	14.080.627,66	13.217.663,60
Risconti attivi			Ratei passivi		
TOTALE ATTIVO	46.267.202,60	150.448.279,89	TOT PASSIVO E NETTO	46.267.202,60	150.448.279,89

È stato acquisito l'inventario dei beni immobili al 25/03/2019, si invita pertanto l'Ente ad aggiornare l'inventario dei beni mobili ed immobili senza ulteriore indugio.

Sono state acquisite, delle schede di dettaglio delle voci "Fondi rischi e oneri" e "Fondo TFR", che risultano in linea con i valori riportati nella situazione amministrativa e finanziaria.

I residui attivi e passivi afferenti all'esercizio in esame concordano con quelli riportati nella situazione amministrativa e finanziaria, così come concorda la situazione di cassa.

Nota integrativa

La nota integrativa è suddivisa secondo quanto disposto dall'art. 44 del Testo Coordinato e dalle disposizioni dell'art. 2427 del codice civile ed è così suddivisa:

1. I Criteri di valutazione
2. La gestione di cassa
3. Il risultato di amministrazione
4. La gestione dei residui
5. La verifica degli equilibri finanziari di competenza
6. L'equilibrio generale
7. Il personale dipendente
8. La verifica dello Stato Patrimoniale e del Conto Economico

Il Collegio rileva che:

- I criteri di valutazione adottati sono quelli previsti dalla normativa di settore;
- Sono state analizzate le voci del conto di bilancio distinguendo la parte corrente e la parte degli investimenti con l'indicazione delle voci più salienti;
- Sono state analizzate le voci più rappresentative dello Stato Patrimoniale e del Conto Economico

Relazione sulla gestione

Tale relazione è stata predisposta dal Direttore dell'Ente f.f. e riporta le attività svolte nel corso del 2021. Il Collegio rileva che la relazione sulla gestione allegata al rendiconto non contiene i seguenti elementi obbligatori previsti nell'ipotesi in cui si rileva disavanzo di amministrazione:

- descrizione delle cause che hanno determinato il risultato negativo;
- descrizione degli interventi assunti e le azioni realizzate in seguito all'emersione del disavanzo.

Conclusioni

L'esame svolto, i cui esiti e rilievi sono stati evidenziati in maniera dettagliata nel corpo della presente relazione, ha evidenziato in particolare la necessità di contenere, con opportuno monitoraggio, il fenomeno dei debiti fuori bilancio in quanto tali debiti, per loro natura, sono accadimenti che nel corso dell'esercizio dovrebbero avere carattere di straordinarietà ed eccezionalità, e non divenire una sorta di regola di estinzione dei debiti.

In merito ai residui attivi, con particolare attenzione a quelli derivanti da entrate extratributarie, il Collegio raccomanda altresì l'attivazione di tutte le procedure necessarie per il recupero di detti crediti, avviando, laddove necessario le relative azioni esecutive.

In merito ai contenziosi in corso si raccomanda il monitoraggio continuo dei contenziosi al fine di porre tempestivamente in atto le azioni correttive che dovessero essere necessarie.

Per quanto riguarda il disavanzo di gestione di € 3.434.078,97, dovuto alla differenza tra la cancellazione dei residui attivi derivanti dal c.d. accordo di programma pari ad € 104.576.466,75 e la cancellazione dell'importo del fondi rischi, cautelativamente istituito in caso di soccombenza

nel contenzioso instaurato con la Regione Siciliana per € 93.130.110,37 risultante dall'ultimo rendiconto approvato dell'esercizio 2020, il Collegio prende atto che l'Ente si impegna, contestualmente all'approvazione del consuntivo, a ripianarlo nei tre esercizi successivi al 2021 ai sensi dell'art. 188 del D.Lgs.vo 267/2000, che prevede la possibilità di ripiano nei bilanci di previsione fino alla fine della consiliaura, nel caso dell'Esa, cda nominato a settembre del 2020 per un quinquennio, e in ogni caso ai sensi del comma 876 dell'art.1 della L. n.160/2019 che prevede il ripiano a seguito di sentenze esecutive in 3 quote annuali costanti con risorse dell'Ente.

Il Collegio dei Revisori, fermo restando i rilievi espressi nel corpo della relazione e le superiori raccomandazioni, ritiene il Rendiconto Consuntivo 2021 sostanzialmente conforme alle norme che ne disciplinano i criteri di redazione ed **esprime parere favorevole**.

La presente relazione accompagna il Consuntivo predisposto del Direttore dell'Ente e dai suoi Uffici, per le determinazioni che gli Organi preposti vorranno assumere.

Letto, confermato e sottoscritto.

Il Collegio dei Revisori dei conti/sindacale

Dott. ssa Caterina Agate  (Presidente)

Dott. Eustachio Cilea  (Componente)

Dott. Vincenzo Marinello  (Componente)



RENDICONTO GENERALE ES. 2021

ALLEGATI

1. Relazione sulla gestione
2. Schema delibera Rendiconto 2021
3. Nota integrativa
4. Conto del bilancio (alleg. 10 D.Lgs. 118/2011)
5. Prospetto relativo al Fondo indennità di anzianità personale
6. Prospetto FCDE
7. Prospetto composizione fondi risultato di amministrazione
8. Prospetto dotazione organica
9. PEG Entrate
10. PEG Uscite
11. Elenco residui attivi
12. Elenco residui passivi
13. Prospetto riconciliazione
14. Attestazione fondo contenzioso
15. Attestazione fondo TFS personale ex EAS
16. Inventario generale
17. Conto del tesoriere
18. Siope entrate
19. Siope uscite
20. Indicatori di bilancio



DIREZIONE GENERALE

Palermo, li 14.06.2022

POSTA E.S.A. - VIA LIBERTA', 203 - C.A.P. 90143
TELEGRAMMI: E.S.A. - PALERMO
TELEFONO: (091) 6200111 P.B.X. - FAX 6200400/545
Internet: <http://entesviluppoagricolo.it>
e-mail: direttoregenerale@entesviluppoagricolo.it
Cod. Fisc. 8002083 082 6
Part. IVA: 00760140822

Prot. n. 5672/D.G.

del 14.06.2022

Al Consiglio di Amministrazione dell'Ente
Sede

OGGETTO: Relazione gestionale (1 gennaio - 31 dic.2021).-

In riferimento all'oggetto, si rimette la sotto riportata relazione gestionale, distinta per *focus area*.

Rivisitazione assetto organizzativo

Per ciò che attiene gli interventi sulla struttura organizzativa dell'Ente, si segnala che sono continuati gli interventi correttivi riguardanti la riorganizzazione della struttura amministrativa in coerenza con i principi formulati dal Piano Triennale Anticorruzione. In tale ottica si proceduto alla riorganizzazione dell'Area Affari generali e comuni - Fondo di Rotazione e del Servizio Economico Finanziario, al contempo sono stati operati diversi interventi di rotazione del personale con qualifica di funzionario e collaboratore.

E' stata espletata la gara per l'aggiudicazione dell'incarico di "Medico Competente", in attuazione di quanto prescritto dall'art. 18 del d. lgs. 9 aprile 2008, n. 81, per la sicurezza e la salute dei lavoratori sul luogo di lavoro, nello specifico per gli operai stagionali della meccanizzazione agricola dell'Ente di Sviluppo Agricolo.

Miglioramento del processo di attuazione delle norme vigenti in materia di trasparenza ed anticorruzione e miglioramento dell'informazione sulle attività svolte

E' proseguita l'attività di continuo aggiornamento del sito istituzionale dell'Ente per una maggiore e migliore diffusione dei servizi forniti finalizzata ad un maggiore rilancio dei compiti istituzionali e dell'immagine dello stesso anche sul versante della comunicazione.

Sono stati organizzati incontri con i dirigenti dell'Ente per l'attività inerente l'attuazione del Piano Triennale Anticorruzione e proseguita l'attività di pubblicazione degli atti e dei dati previsti dal D.Lvo n. 33/2013, forniti da ogni singolo dirigente di struttura intermedia ai quali è demandato il compito di assicurare i flussi informativi per la pubblicazione dei dati riguardanti gli adempimenti in materia di Trasparenza.

E' proseguita, inoltre, l'attività di divulgazione degli eventi promossi dall'ESA, delle sperimentazioni e delle novità tecniche e tecnologiche, anche attraverso la pubblicazione di articoli su quotidiani specialistici, sul sito istituzionale e pagine social ad opera dei tecnici dell'Ente.

Gestione informatizzata dei processi

E' proseguita l'attività di conversione dei processi gestiti in modalità tradizionale verso una gestione informatizzata. A tal proposito sono state create le caselle di posta elettronica per tutti i dipendenti dell'Ente; sono state attivate, tramite PA Digitale Sicilia, le procedure informatiche URBI per la redazione delle buste paga e per la contabilità dell'Ente avviando, altresì, i processi informatici finalizzati alla dematerializzazione del materiale cartaceo.

Inoltre, è stato implementato il Sistema Informatico dell'Ente e l'inserimento nella rete RTRS, al fine di incrementare ulteriormente le prestazioni di rete dell'Ente e per un risparmio economico per l'amministrazione. Tutto ciò, in armonia con le disposizioni di cui alla Circolare del Dipartimento della Funzione Pubblica prot. n. 53605 del 10/05/2017.

Censimento e valorizzazione del patrimonio immobiliare

E' proseguita l'attività di verifica ed aggiornamento dei dati disponibili riguardanti il patrimonio edilizio di proprietà dell'Ente; sono state organizzate riunioni con i Responsabili degli Uffici Provinciali durante le quali sono state presentate le schede aggiornate degli immobili dell'Ente.

E' proseguita l'attività di rivisitazione dei contratti per fitti attivi e passivi, ad opera delle professionalità individuate nei responsabili degli Uffici provinciali, al fine di evitare l'avvio di azioni legali.

Sviluppo idee progettuali e partenariati in ambito PSR 2014-2020 e Fondi strutturali in genere.

Al fine di ampliare le iniziative progettuali e i partenariati con l'obiettivo di intensificare le azioni di potenziamento e di rilancio delle attività istituzionali dell'Ente, si è proceduto ad intensificare gli incontri bilaterali con numerose istituzioni che operano a vario titolo sul

territorio regionale e sono stati firmati diversi protocolli d'intesa e in particolare:

1 Convenzione tra il Dipartimento Agricoltura dell'Assessorato Regionale dell'Agricoltura, dello Sviluppo Rurale e della Pesca Mediterranea, l'Ente di Sviluppo Agricolo e il Consorzio Regionale per la Ricerca Applicata e la Sperimentazione. CORERAS.

2 Rinnovo Accordo di collaborazione ESA - IRVO per il controllo e la certificazione dei vini e degli oli siciliani

Recupero e riqualificazione: laboratori, campi sperimentali, borghi rurali.

Presso l'Azienda Sperimentale Campo Carboj è proseguita l'attività di ricerca scientifica nel settore delle piante arboree da frutto, gs convenzione tra il Dipartimento DEMETRA - Università degli Studi di Palermo e l'Ente.

E' proseguita l'attività di sperimentazione della coltivazione, avviata nell'anno 2016, a seguito di accordo tra La Regione Siciliana, E.S.A., ENI e Versalis della coltivazione del *Parthenium argentatum* (Guayule), specie vegetale di grande interesse industriale utilizzata per la produzione di gomma naturale e di altri derivati, mantenendo i tre campi (Sparacia, Calanovella e Barcellona), portando avanti la sperimentazione per come previsto nel progetto iniziale e programmando la eventuale realizzazione di un nuovo campo nell'area di Gela.

Sono state altresì programmate presso l'Azienda Sperimentale Campo Carboj le seguenti attività:

* 1 Accordo di collaborazione per la realizzazione del "Progetto Sperimentale AKIS "Attuazione delle attività contemplate nel sistema della conoscenza e dell'innovazione in agricoltura (Agricultural Knowledge and Innovation) – AKIS

2 Accordo di collaborazione per la realizzazione del "Progetto Filiera Canapa" Attuazione delle attività contemplate nel sistema della conoscenza e dell'innovazione in agricoltura (Agricultural Knowledge and Innovation) – AKIS.

Per quanto riguarda l'Azienda sperimentale Sparacia è stato sottoscritto un accordo decennale tra il Dipartimento Agricoltura dell'Assessorato, l'ESA ed il Dipartimento Scienze Agrarie dell'Università di Palermo per il perseguimento delle politiche di valorizzazione agricola e agroalimentare in Sicilia finalizzate al raggiungimento della strategia europea dal "Produttore al consumatore – FROM FARM TO FORK" in Sicilia.

Interventi di politica agricola (riforma agraria, banca della terra, fondo di rotazione): prosecuzione e ampliamento degli interventi.

Sono proseguite le procedure per l'assegnazione definitiva in proprietà dei lotti provenienti dalla Riforma agraria e, nelle more dell'emanazione delle direttive per la piena attuazione degli artt. 20 e 21 della L.r. 5/2014 - Banca della Terra, si sono regolarizzate le concessioni amministrative relative alle annualità successive alla prima assegnazione e proseguite le attività residuali riguardanti le varie problematiche sui lotti della Riforma Agraria.

Per quanto riguarda il Fondo di Rotazione dell'Ente, è proseguita l'attività di verifica della reale consistenza dei crediti esigibili, l'attività di recupero dei crediti vantati ed al contempo, l'attività di monitoraggio dei crediti non riscossi.

Segnatamente alla Banca della Terra, è proseguita l'attività di mappatura dei terreni e degli immobili della Riforma Agraria che permangono nella disponibilità dell'Ente e che dovrebbero confluire nella Banca della Terra, ai sensi degli artt. 20 e 21 della L.r. 5/2014.

ALTRI OBIETTIVI

In aderenza con quanto stabilito con la Giunta Regionale di Governo, gs. Delibera 445/2020, nell'ambito della programmazione strategica regionale anno 2021 la Governance dell'Ente ha dato ulteriore impulso alla propria attività.

In particolare sono stati avviate le seguenti procedure interessanti tutte le strutture dell'Ente:

1 Protocollo d'intesa tra l'E.S.A. e la Deloitte Consulting Sri per l'attivazione di azioni di progettazioni e gestioni di progetti di innovazione e sviluppo a valere sulla programmazione regionale, nazionale ed europea 2014-2020 e 2021-2027.

2 Accordo di programma - Ricorso in appello con istanza cautelare proposto da Presidenza della regione siciliana+2 c/Ente Sviluppo Agricolo per impugnazione della sent. T.A.R. n. 2766/2020 del-R.G.2512/2019, pubbl. il 09/12/2020. Approvazione costituzione in giudizio, nomina difensore legale esterno, conferimento incarico all'Avv. Enrico Cadelo. Approvazione disciplinare d'incarico.

3 Approvazione delle Linee Guida per la gestione del fondo economale dell'Ente di Sviluppo Agricolo.

4 Variazione alla "Disciplina per la vendita degli insetti utili prodotti presso la Biofabbrica di Ramacca".

5 Approvazione Rendiconto generale 2019.

6 Avviso pubblico per la presentazione delle domande di riconoscimento dei soggetti fornitori dei servizi di consulenza aziendale in agricoltura. Presa d'atto della domanda di variazione e della long list con l'elencazione dei soggetti ammessi, idonei sostituiti e non ammessi.

7 Avviso pubblico per la presentazione delle domande di riconoscimento dei soggetti fornitori dei servizi di consulenza aziendale in agricoltura. Variazione degli ammessi alla long list per rinunzie, con idonei in sostituzione.

8 Atto di indirizzo per l'effettuazione di attività di manutenzione del territorio e del paesaggio rurale a favore dei soggetti pubblici ed imprese agricole di cui al art. 5 della legge regionale 11 giugno 2014, n°13, utilizzando il personale ed i mezzi tecnici di cui all'art. 1 della legge regionale del 31 agosto 1998, n°16.-Prosecuzione della campagna di meccanizzazione sino al 30 aprile 2021.

9 Protocollo d'intesa tra l'Ente di Sviluppo Agricolo e il Dipartimento Agricoltura dell'Assessorato Regionale Agricoltura, Sviluppo Rurale e Pesca Mediterranea per lo svolgimento di attività di interesse comune svolte dalle U.I.A. (Condotte Agrarie) e concessione in uso gratuito del primo piano dell'immobile ESA di Ribera e di porzione di immobile ESA di Canicatti

10 Affidamento del " Servizio di assistenza legale stragiudiziale " dell'Ente. Atto di indirizzo. Modifica Deliberazione n°47/CdA del 10.12.2020.

11 Atto di indirizzo per l'effettuazione di attività di manutenzione del territorio e del paesaggio rurale a favore dei soggetti pubblici ed imprese agricole di cui al art. 5 della legge regionale 11 giugno 2014, n°13, utilizzando il personale ed i mezzi tecnici di cui all'art. 1 della legge regionale del 31 agosto 1998, n°16.-Prosecuzione della campagna di meccanizzazione agricola anno 2021.

12 Approvazione Bilancio di Previsione Finanziario triennio 2021 - 2023.

13 Approvazione nuovo Regolamento di Contabilità.

14 Atto di indirizzo per l'effettuazione di attività di manutenzione del territorio e del paesaggio rurale a favore dei soggetti pubblici ed imprese agricole di cui all'art. 5 della Legge Regionale 11 Giugno 2014, n°13, utilizzando il personale ed i mezzi tecnici di cui all'art.1 della Legge Regionale 31 Agosto 1998, n°16 - Rimodulazione del cronoprogramma economico

relativo al finanziamento della campagna di meccanizzazione agricola 2021, con applicazione dell'adeguamento contrattuale del personale a tempo determinato di cui alla deliberazione della Giunta regionale di Governo n. 203 del 5 maggio 2021.

15 Approvazione Rendiconto generale 2020.

16 "Accordo di Programma ex Art. 9 L. 28 dicembre 2004 n. 17", sottoscritto il 6 marzo 2007. Schema di Accordo transattivo tra Ente di Sviluppo Agricolo (E.S.A.), Assessorato regionale dell'agricoltura, dello sviluppo rurale e della pesca mediterranea e Assessorato regionale dell'economia"

17 Servizio inerente le "Attività sperimentali in materia di lotta biologica e/o integrata nonché dei connessi servizi generali alla produzione con l'utilizzo delle attrezzature della Biofabbrica di Ramacca (CT)" - Impresa: Spata s.r.l. - viale Africa n° 170 scala C - 95129 Catania - Importo contrattuale del servizio 2013-2020: € 1.215.343,01 - Equo indennizzo, ex art. 2041 c.c., per le prestazioni decorrenti dal 16/06/2020 al 30/03/2021 alla ditta Spata s.r.l., calcolato agli stessi patto e condizioni del contratto stipulato in data 05/12/2013 e rubricato al rep. n° 1026.



F.to

Il DIRETTORE GENERALE f.f.

dott. Dario Cartabellotta



ENTE DI SVILUPPO AGRICOLO

Servizio Economico Finanziario

DELIBERAZIONE

N°30 DEL 23.06.2022

OGGETTO: Approvazione Rendiconto Generale 2021. – ripianamento disavanzo di amministrazione esercizio 2021.

PROPOSTA

IL RESPONSABILE DEL PROCEDIMENTO

- VISTO lo Statuto dell'Ente, approvato con D.P.R.S. del 21/01/1966 n. 108/A, registrato alla Corte dei Conti il 13/08/1966, reg. 1, fg. 75 e s.m.i.;
- VISTO lo Statuto della Regione Siciliana;
- VISTO il D.P.R.S. 28 febbraio 1979 n.70 che approva il testo unico delle leggi sull'ordinamento del Governo e dell'Amministrazione della Regione Siciliana;
- VISTA la L.R. n. 212 del 14/09/1979;
- VISTA la L.R. n. 22 del 28/03/1995;
- VISTA la L.R. n. 19 del 20/06/1997;
- VISTA la L.R. n. 17 del 28/12/2004 art. 44;
- VISTA la L.R. n. 19 del 23/12/2005;
- VISTA la L.R. n. 15 Maggio 2000 n.10 e s.m.i.;
- VISTO il Decreto Legislativo 30 marzo 2001, n. 165 e s.m.i.;
- VISTO il D.P. n.492/serv. 1°/S.G. del 02 settembre 2020 con cui il Presidente della Regione Siciliana ha rinnovato, per la durata di un quinquennio, il Consiglio di Amministrazione dell'Ente Sviluppo Agricolo;
- Vista la deliberazione n. /C.A. del 23/06/2022 con la quale viene conferito l'incarico odi Direttore Generale f.f. al Dr. Franco Greco;
- Vista la nota di convocazione del Consiglio di Amministrazione prot. n. 5468 del 21.06.2022 con la quale si invita il Collegio dei Revisori dei conti a partecipare alla seduta del C.d.A.;

RILEVATO che il Rendiconto generale al 31/12/2021 è stato redatto nel rispetto dei principi contabili di cui al D.Lgs n.118/2011 e modificazioni di cui al D.lgs 126/2014,;

RILEVATO che in data 15-06-2022 con delibera n. 29 del CdA è stato approvato il riaccertamento ordinario dei residui per l'esercizio finanziario 2021

VISTA la relazione del Collegio dei Revisori che esprime parere favorevole al rendiconto contabile 2021;

PROPONE

Per quanto in premessa indicato:

di approvare il Rendiconto Generale dell'esercizio 2021 con le risultanze di seguito riportate:

GESTIONE DI COMPETENZA

ENTRATE						
Titolo	Descrizione	Previsione iniziale 2021	Prev. Definitiva	Accertamenti	Riscossioni	da riscuotere
	Avanzo di amministrazione 2020	€	€ 1.271.386,65	€	€	€
1	TITOLO 1	€	€	€	€	€
2	TITOLO 2	€ 27.439.880,81	€ 27.439.880,81	€ 25.995.834,11	€ 25.474.564,06	€ 521.270,05
3	TITOLO 3	€ 789.441,66	€ 789.441,66	€ 525.164,96	€ 201.649,91	€ 323.515,05
4	TITOLO 4	€ 3.232.803,25	€ 3.232.803,25	€ 1.882.803,25	€ 682.557,25	€ 1.200.246,00
	TITOLO 5					
	TITOLO 6					
	TITOLO 7					
9	TITOLO 9	€ 12.054.021,22	€ 13.623.441,00	€ 8.146.134,68	€ 6.296.813,70	€ 1.849.320,98
	Totale delle Entrate	€ 43.516.146,94	€ 46.356.953,37	€ 36.549.937,00	€ 32.655.584,92	€ 3.894.352,08
SPESE						
Titolo	Descrizione	Previsione iniziale 2021	Prev. Definitiva	Impegni	Pagamenti	da pagare
1	TITOLO 1	€ 28.020.464,99	€ 29.500.709,12	€ 26.626.021,20	€ 22.971.890,61	€ 3.654.130,59
2	TITOLO 2	€ 3.232.803,25	€ 3.232.803,25	€ 1.902.379,53	€ 148.826,41	€ 1.753.553,12
3	TITOLO 3	€	€	€	€	€
7	TITOLO 7	€ 12.054.021,22	€ 13.623.441,00	€ 8.146.134,68	€ 5.888.250,71	€ 2.257.883,97
	disavanzo amministrazione	€ 208.857,48	€			€
	Totale delle Spese	€ 43.516.146,94	€ 46.356.953,37	€ 36.674.535,41	€ 29.008.967,73	€ 7.665.567,28

DI DARE ATTO che l'ammontare dei residui attivi provenienti dall'esercizio 2020 e precedenti è pari ad € 10.487.990,08 nonché l'ammontare dei residui attivi provenienti dalla competenza 2021 è pari ad € 3.894.352,08, per un totale residui attivi di € 14.382.342,16;

DI DARE ATTO che l'ammontare dei residui passivi provenienti dall'esercizio 2020 e precedenti è pari ad € 6.415.059,98, nonché l'ammontare dei residui passivi provenienti dalla competenza 2021 pari ad € 7.665.567,68 per un totale residui passivi di € 14.080.627,66;

CONSIDERATO che l'esercizio finanziario 2021 è stato caratterizzato da un disavanzo di amministrazione di competenza di € 3.434.078,97 derivante principalmente dalla differenza tra la cancellazione dei residui attivi derivanti dal c.d. accordo di programma pari ad € 104.576.466,75 e la cancellazione dell'importo del fondi rischi, cautelativamente istituito in caso di soccombenza nel contenzioso instaurato con la Regione Siciliana per € 93.130.110,37 risultante dall'ultimo rendiconto approvato dell'esercizio 2020,

CONSIDERATO ALTRESI' che con delibera n. 185 del 28/04/2021 la Giunta Regionale ha approvato lo schema di accordo tra l'ESA e la Regione Sicilia al fine di dirimere il contenzioso dinanzi il C.G.A. inerente il credito vantato dall'ESA per il c.d. Accordo di Programma in esecuzione della sentenza del TAR n. 2766 del 04 dicembre 2020;

RILEVATO che dal suddetto accordo è stato concordato il pagamento in favore dell'ESA della somma complessiva di € 84.140.000,00 da corrispondere nel quinquennio 2021/2025 in sostituzione dell'ordinario contributo per le attività istituzionali dell'Ente come da sottoelencato dettaglio:

2021 € 13.500.000,00 (in sostituz ordin contributo) e € 15.000.000,00 (acconto su Accordo), già liquidati alla data del 31/12/2021;
2022 € 13.500.000,00 (in sostituz contributo istituzionale);
2023 € 13.500.000,00 (in sostituz contributo istituzionale);
2024 € 13.500.000,00 (in sostituz contributo istituzionale);
2025 € 15.140.000,00 (in sostituz ordin contributo).

CONSTATATO che tra i residui attivi, per l'Accordo di Programma, era stato considerato un importo di €119.576.466,75 detratto l'importo di € 15.000.000,00 incassato nell'esercizio finanziario 2021, si è provveduto alla cancellazione dell'importo di € 104.576.466,75;

CONSTATATO ALTRESI' che sulla base delle comunicazioni pervenute dai Dirigenti responsabili e dalle valutazioni del Dirigente responsabile del Servizio Finanziario, sono stati cancellati residui attivi e passivi per insussistenza, prescrizione ed economie di spesa, per gli importi qui di seguito indicati :

Residui attivi cancellati	€ 105.426.632,69
Residui passivi cancellati	€ 1.193.917,61,

DI DARE ATTO che la quantificazione dei Fondi istituiti prudenzialmente per far fronte all'incertezza dell'effettiva riscossione delle entrate, e altri fondi istituiti per legge, ammontano ad € 24.038.940,68, così distinti:

Descrizione	Importo
FCDE	2.545.185,49
Fondo di riserva	274.399,00
F.do accant. contenzioso e spese legali	5.800.000,00
F.do TFR personale O.T.I.	435.202,03
F.do TFR personale ESA	13.046.961,50
F.do rinn. Contr. 2010/2018	1.408.802,68
Fondo TFR personale ex EAS	528.369,98
Totale	24.038.940,68
Avanzo di amministrazione contabile	20.604.841,71
DISAVANZO DI AMMINISTRAZIONE	3.434.098,97

CONSIDERATO che, ai sensi dell'art.188 comma 1 del TUEL, ai fini del rientro del disavanzo di amministrazione 2021 possono essere utilizzate le economie di spesa e tutte le entrate, principalmente derivanti dalle quiescenze dei dipendenti in considerazione delle entrate istituzionali da trasferimenti della Regione Sicilia costanti per il triennio 2022/2024

Propone

DI APPROVARE il ripiano del disavanzo di amministrazione esercizio 2021 di € 3.434.098,97 in tre annualità nei bilanci di previsione 2022/2024, ai sensi dell'art. 188 del D.Lgs.vo 267/2000, che prevede la possibilità di ripiano nei bilanci di previsione fino alla fine della consiliatura, nel nostro caso cda nominato a settembre del 2020 per un quinquennio, e in ogni caso il comma 876 dell'art.1 della L. n.160/2019 prevede il ripiano a seguito di sentenze esecutive, in 3 quote annuali costanti con risorse dell'Ente

IL DIRIGENTE
(Dr. Giuseppe Greco)

ENTE DI SVILUPPO AGRICOLO

Servizio Economico e finanziario

OGGETTO: Approvazione Rendiconto generale 2021.

PARERE DI REGOLARITA' TECNICA

X POSITIVO

NEGATIVO

Servizio Economico e finanziario

Il Dirigente

PARERE DI REGOLARITA' CONTABILE

X POSITIVO

ATTO

IMPEGNO

SUBIMPEGNO

NEGATIVO

Servizio Economico e finanziario

Il Dirigente

id 19007
me ddp

ENTE SVILUPPO AGRICOLO
UFFICIO BILANCIO

Ai sensi art. 20 co.3 L.R. 19/05

si rende favorevole visto di legittimità



Direttore Generale f.f.

dott. Franco Greco

[Handwritten signature of Franco Greco]

DELIBERAZIONE n. 30

Consiglio di Amministrazione

OGGETTO: Approvazione Rendiconto Generale 2021.- Ripianamento disavanzo di amministrazione esercizio 2021.-

L'anno duemilaventidue, il giorno 23 del mese di giugno in Palermo

IL CONSIGLIO DI AMMINISTRAZIONE

Con l'intervento del Presidente On. Giuseppe Catania sono presenti i Consiglieri Avv. Rosario Marchese Ragona e Sig.ra Vincenza Viola per il Collegio Straordinario dei Revisori dei Conti sono presenti il Presidente Dr.ssa Caterina Agate e i Componenti Dr. Eustachio Cilea e Dr. Vincenzo Marinello .-

Nelle more della definizione della procedura per l'affidamento allo stesso dell'incarico di Direttore Generale f.f. assiste il Dirigente Dr. Franco Greco.

VISTA la L.R. n.21 del 10/08/1965 e successive modifiche ed integrazioni;

VISTO lo Statuto dell'Ente, approvato con D.P.R.S. del 21/01/1966 n.108/A, registrato alla Corte dei Conti il 13/08/1966, reg.1, fg.75;

VISTA la L.R. n. 212 del 14/09/1979;

VISTA la L.R. n. 22 del 28/03/1995;

VISTA la L.R. n. 19 del 20/06/1997;

VISTA la L.R. n. 17 del 28/12/2004 art. 44;

VISTA la L.R. n. 19 del 23/12/2005;

VISTO l'art. 17 della L.R. 11/2010;

VISTO l'art. 10 del Regolamento di Organizzazione dell'Ente approvato con Deliberazione n. 170 /C.ad Acta del 19/06/2012 e reso esecutivo con nota prot. 38979 del 10/12/2012;

VISTA la Determinazione Presidenziale n. 02 del 23/06/2022 che autorizza il Dirigente Dr. Franco Greco a sottoscrivere tutti gli atti ritenuti indifferibili ed urgenti di competenza del Direttore Generale f.f.;

VISTO il D. A. n. 33/Gab. dell'8 luglio 2021, con il quale viene costituito il Collegio Straordinario dei Revisori dei Conti dell'Ente di Sviluppo Agricolo;

VISTO il D.P. n. 492/Serv. 1°/S.G. del 02 settembre 2020 con cui il Presidente della Regione Siciliana ha rinnovato, per la durata di un quinquennio, il Consiglio di Amministrazione dell'Ente di Sviluppo Agricolo;

Visto il D.P. n. 76/Serv. 1°/S.G. del 04.03.2022 con cui il Presidente della Regione integra il Consiglio di Amministrazione dell'Ente;

VISTA la nota di convocazione Prot. n. 5968/Pres. del 21 giugno c.a. e l'integrazione Prot. n. 5992/Pres. del 22 giugno c.a. che convoca il Consiglio di Amministrazione per il giorno 23 giugno 2022 alle ore 11,00 con la quale si invita il Collegio Straordinario dei Revisori dei Conti a partecipare alla seduta del C. di A.;

Acquisiti:

- il parere favorevole dell'organo di revisione, in osservanza al punto 9.1 dell'allegato 4/2 al

DLgs. n. 118/2011 e s.m.i.;

- il parere favorevole di regolarità tecnica e contabile fornito dal Responsabile del Servizio Finanziario;

Visto il DLgs. n. 118/2011 e il corrispondente DPCM del 28/12/2011;

per i motivi meglio espressi in narrativa,

DELIBERA

DI APPROVARE il Rendiconto Generale esercizio 2021 nelle seguenti risultanze finali:

GESTIONE DI COMPETENZA

ENTRATE						
Titolo	Descrizione	Previsione iniziale 2021	Prev. Definitiva	Accertamenti	Riscossioni	da riscuotere
	Avanzo di amministrazione 2020	€	€ 1.271.386,65	€	€	€
1	TITOLO 1	€	€	€	€	€
2	TITOLO 2	€ 27.439.880,81	€ 27.439.880,81	€ 25.995.834,11	€ 25.474.564,06	€ 521.270,05
3	TITOLO 3	€ 789.441,66	€ 789.441,66	€ 525.164,96	€ 201.649,91	€ 323.515,05
4	TITOLO 4	€ 3.232.803,25	€ 3.232.803,25	€ 1.882.803,25	€ 682.557,25	€ 1.200.246,00
	TITOLO 5					
	TITOLO 6					
	TITOLO 7					
9	TITOLO 9	€ 12.054.021,22	€ 13.623.441,00	€ 8.146.134,68	€ 6.296.813,70	€ 1.849.320,98
	Totale delle Entrate	€ 43.516.146,94	€ 46.356.953,37	€ 36.549.937,00	€ 32.655.584,92	€ 3.894.352,08
SPESE						
Titolo	Descrizione	Previsione iniziale 2021	Prev. Definitiva	Impegni	Pagamenti	da pagare
1	TITOLO 1	€ 28.020.464,99	€ 29.500.709,12	€ 26.626.021,20	€ 22.971.890,61	€ 3.654.130,59
2	TITOLO 2	€ 3.232.803,25	€ 3.232.803,25	€ 1.902.379,53	€ 148.826,41	€ 1.753.553,12
3	TITOLO 3	€	€	€	€	€
7	TITOLO 7	€ 12.054.021,22	€ 13.623.441,00	€ 8.146.134,68	€ 5.888.250,71	€ 2.257.883,97
	disavanzo amministrazione	€ 208.857,48	€			€
	Totale delle Spese	€ 43.516.146,94	€ 46.356.953,37	€ 36.674.535,41	€ 29.008.967,73	€ 7.665.567,28

DI DARE ATTO che l'ammontare dei residui attivi provenienti dall'esercizio 2020 e precedenti è pari ad € 10.487.990,08 nonché l'ammontare dei residui attivi provenienti dalla competenza 2021 è pari ad € 3.894.352,08, per un totale residui attivi di € 14.382.342,16;

DI DARE ATTO che l'ammontare dei residui passivi provenienti dall'esercizio 2020 e precedenti è pari ad € 6.415.059,98, nonché l'ammontare dei residui passivi provenienti dalla competenza 2021 pari ad € 7.665.567,68 per un totale residui passivi di € 14.080.627,66;

CONSIDERATO che l'esercizio finanziario 2021 è stato caratterizzato da un disavanzo di amministrazione di competenza di € 3.434.078,97 derivante principalmente dalla differenza tra la cancellazione dei residui attivi derivanti dal c.d. accordo di programma pari ad € 104.576.466,75 e la cancellazione dell'importo dei fondi rischi, cautelativamente istituito in caso di soccombenza nel contenzioso instaurato con la Regione Siciliana per € 93.130.110,37 risultante dall'ultimo rendiconto approvato dell'esercizio 2020,

CONSIDERATO ALTRESI' che con delibera n. 185 del 28/04/2021 la Giunta Regionale ha approvato lo schema di accordo tra l'ESA e la Regione Sicilia al fine di dirimere il contenzioso dinanzi al C.G.A. inerente il credito vantato dall'ESA per il c.d. Accordo di Programma in esecuzione della sentenza del TAR n. 2766 del 04 dicembre 2020;

RILEVATO che dal suddetto accordo è stato concordato il pagamento in favore dell'ESA della somma complessiva di € 84.140.000,00 da corrispondere nel quinquennio 2021/2025 in sostituzione dell'ordinario contributo per le attività istituzionali dell'Ente come da sottoelencato dettaglio:

- 2021 € 13.500.000,00 (in sostituz ordin contributo) e € 15.000.000,00 (acconto su Accordo), già liquidati alla data del 31/12/2021;
- 2022 € 13.500.000,00 (in sostituz contributo istituzionale);
- 2023 € 13.500.000,00 (in sostituz contributo istituzionale);
- 2024 € 13.500.000,00 (in sostituz contributo istituzionale);
- 2025 € 15.140.000,00 (in sostituz ordin contributo).

CONSTATATO che tra i residui attivi, per l'Accordo di Programma, era stato considerato un importo di €119.576.466,75 detratto l'importo di € 15.000.000,00 incassato nell'esercizio finanziario 2021, si è provveduto alla cancellazione dell'importo di € 104.576.466,75;

CONSTATATO ALTRESI' che sulla base delle comunicazioni pervenute dai Dirigenti responsabili e dalle valutazioni del Dirigente responsabile del Servizio Finanziario, sono stati cancellati residui attivi e passivi per insussistenza, prescrizione ed economie di spesa, per gli importi qui di seguito indicati :

Residui attivi cancellati	€ 105.426.632,69
Residui passivi cancellati	€ 1.193.917,61,

DI DARE ATTO che la quantificazione dei Fondi istituiti prudenzialmente per far fronte all'incertezza dell'effettiva riscossione delle entrate, e altri fondi istituiti per legge, ammontano ad € 24.038.940,68, così distinti:

Descrizione	Importo
FCDE	2.545.185,49
Fondo di riserva	274.399,00
F.do accant. contenzioso e spese legali	5.800.000,00
F.do TFR personale O.T.I.	435.202,03
F.do TFR personale ESA	13.046.961,50
F.do rinn. Contr. 2010/2018	1.408.802,68
Fondo TFR personale ex EAS	528.369,98
Totale	24.038.940,68
Avanzo di amministrazione contabile	20.604.841,71
DISAVANZO DI AMMINISTRAZIONE	3.434.098,97

CONSIDERATO che, ai sensi dell'art.188 comma 1 del TUEL, ai fini del rientro del disavanzo di amministrazione 2021 possono essere utilizzate le economie di spesa e tutte le entrate, principalmente derivanti dalle quiescenze dei dipendenti in considerazione delle entrate istituzionali da trasferimenti della Regione Sicilia costanti per il triennio 2022/2024

DELIBERA

DI APPROVARE il ripiano del disavanzo di amministrazione esercizio 2021 di € 3.434.098,97 in tre annualità nei bilanci di previsione 2022/2024, ai sensi dell'art. 188 del D.Lgs.vo 267/2000, che prevede la possibilità di ripiano nei bilanci di previsione fino alla fine della consiliaura, nel nostro caso cda nominato a settembre del 2020 per un quinquennio, e in ogni caso il comma 876 dell'art.1 della L. n.160/2019 prevede il ripiano a seguito di sentenze esecutive, in 3 quote annuali costanti con risorse dell'Ente;

La presente deliberazione sarà trasmessa ai sensi delle vigenti disposizioni, all'Assessorato Regionale dell'Agricoltura, dello Sviluppo Rurale e della Pesca Mediterranea.



IL PRESIDENTE
On. Giuseppe Catania



REGIONE SICILIANA
ENTE DI SVILUPPO AGRICOLO

NOTA INTEGRATIVA

AL RENDICONTO DELLA GESTIONE 2021

Indice

1. I Criteri di valutazione
2. La gestione di cassa
3. Il risultato di amministrazione
4. La gestione residui
5. La verifica degli equilibri finanziari di competenza
6. L'equilibrio generale
7. Il personale dipendente
8. La verifica dello stato patrimoniale e del conto economico

Introduzione

La presente relazione ha lo scopo di descrivere e spiegare, anche attraverso tabelle riassuntive, gli elementi che si reputano più significativi del rendiconto della gestione 2021, puntando prevalentemente all'analisi del risultato di amministrazione e alla verifica del rispetto dei principi contabili e degli equilibri finanziari imposti dal quadro ordinamentale di riferimento.

La predisposizione del rendiconto generale 2021 è stata effettuata secondo le disposizioni di cui al D. Lgs. 118/2011 e successive modificazioni di cui al D.lgs 126/2014.

L'esercizio finanziario 2021 è stato caratterizzato da un disavanzo di competenza di € 3.434.078,97, derivante principalmente dalla differenza tra la cancellazione dei residui attivi derivanti dal c.d. accordo di programma pari ad € 104.576.466,75 e la cancellazione dell'importo dei fondi rischi, cautelativamente istituito in caso di soccombenza nel contenzioso instaurato con la Regione Siciliana per € 93.130.110,37 risultante dall'ultimo rendiconto approvato dell'esercizio 2020,

verrà ripianato nei tre esercizi successivi al 2021 ai sensi dell'art. 188 del D.Lgs.vo 267/2000, che prevede la possibilità di ripiano nei bilanci di previsione fino alla fine della consiliatura, nel nostro caso cda nominato a settembre del 2020 per un quinquennio, e in ogni caso ai sensi del comma 876 dell'art.1 della L. n.160/2019 che prevede il ripiano a seguito di sentenze esecutive in 3 quote annuali costanti con risorse dell'Ente.

Con delibera n. 185 del 28/04/2021 la Giunta Regionale ha approvato lo schema di accordo transattivo tra l'ESA e la Regione Sicilia al fine di dirimere il contenzioso dinanzi il C.G.A. inerente il credito vantato dall'ESA per il c.d. Accordo di Programma in esecuzione della sentenza del TAR n. 2766 del 04 dicembre 2020; dal suddetto accordo è stato concordato il pagamento in favore dell'ESA della somma complessiva di € 84.140.000,00 da corrispondere

nel quinquennio 2021/2025 in sostituzione dell'ordinario contributo per le attività istituzionali dell'Ente come da sottoelencato dettaglio:

- 2021 € 13.500.000,00 (in sostituz ordin contributo) e € 15.000.000,00 (acconto su Accordo), già liquidati alla data del 31/12/2021;
- 2022 € 13.500.000,00 (in sostituz contributo istituzionale);
- 2023 € 13.500.000,00 (in sostituz contributo istituzionale);
- 2024 € 13.500.000,00 (in sostituz contributo istituzionale);
- 2025 € 15.140.000,00 (in sostituz ordin contributo).

Per quanto sopra esposto è evidente che gli importi derivanti dagli accertamenti per gli anni successivi al presente sono costanti, mentre è chiaro che vi sarà una contrazione della spesa dell'Ente derivante principalmente dalla collocazione in pensione da parte di almeno un 15% del personale dipendente, con conseguenti economie di spesa. Il disavanzo che ha caratterizzato l'esercizio 2021 sarà sicuramente riassorbito nei successivi tre esercizi finanziari, consentendo la normativa vigente di ripianare il disavanzo entro gli esercizi utili al completamento della consiliazione in carica, per cui l'importo di € 3.434.078,97 sarà ripianato nei bilanci pluriennali 2022/2024 in quote costanti di € 1.144.692,99

Con delibera n. _____ del _____ è stato effettuato il riaccertamento ordinario dei residui, con l'eliminazione di residui attivi per € 105.426.632,69 e residui passivi per € 1.193.917,61.

Si evidenzia che è stato calcolato il Fondo Crediti Dubbia Esigibilità a rendiconto in € 2.545.185,49 quale importo pari al 91,00% del grado di inesigibilità; il Fondo si è incrementato rispetto al precedente esercizio finanziario, il cui importo era pari ad 2.481.943,60 regolarmente allocato nel capitolo 97. Detto fondo che impedisce per lo stesso importo l'utilizzo del risultato di amministrazione è determinato in relazione alla dimensione dei residui attivi relativi ai crediti di dubbia e difficile esazione e alla capacità di riscossione degli stessi nei precedenti cinque esercizi, ad eccezione da quelli vantati nei confronti della Regione Siciliana per l'attività istituzionale, risulta imputato al fondo rischi di cui al cap. 98, e così come prevede il D.Lgs 118/2011 e successivi decreti e circolari del MEF, è stato determinato applicando la media semplice del rapporto tra gli incassi in c/residui e l'importo dei residui all'inizio di ogni anno degli ultimi 5 esercizi, così come dal prospetto dettagliatamente evidenziato in cui si evidenzia una esigibilità pari al 9,00% nell'ultimo quinquennio che è stata applicata ai crediti risultanti al 31-12-2021.

Tavola 4.4 - Accantonamento ordinario FCDE a rendiconto 2021 (media aritmetica semplice)

Descrizione	2016 anno n-5	2017 anno n-4	2018 anno n-3	2019 anno n-2	2020 anno n-1	Totale Quinquenni o	% Fondo (100%- %media)	Totale residui attivi al 31-12-20 (31-12-n)	importo minimo FCDE minimo
Residui attivi all' 1-1	160.097	2.549.483	2.485.321	2.518.692	2.518.692	10.232.285			
Incassato c/residui	82.911	9.042	0	0	0	91.953			
Rapporto residui incassati/re sidui attivi iniziali	51,79%	0,35%	0,00%	0,00%	0,00%				
% media aritmetica						9,00%	91,00%	2.796.907	2.545.185

Altro fondo adeguato al rendiconto è il fondo di riserva, che è stato determinato al minimo consentito per legge pari all'1% del totale delle spese correnti inizialmente previste in bilancio; tale fondo è stato determinato in € 274.399,00; la metà della quota minima può essere riservata alla copertura di eventuali spese non prevedibili, la cui mancata effettuazione comporta danni certi all'amministrazione.

Inoltre è stato ridotto il "Fondo soccombenza liti e spese legali" a € 5.800.000,00, tenuto conto del contenzioso riguardante:

contenziosi lavoratori a tempo determinato	€ 2.700.000,00;
contenziosi legge 24/86	€ 2.200.000,00;
contenzioso ordinario	€ 500.000,00;
contenzioso personale a tempo indeterminato	€ 400.000,00.

Altro elemento che ha caratterizzato il presente rendiconto finanziario è l'avanzo di competenza (accertamenti-impegni) registrato nel presente esercizio finanziario per € 1.146.788,34, conseguito utilizzando l'avanzo di amministrazione 2020 per € 1.271.386,75, quanto ad € 80.000,00 per spese legali utilizzando il fondo rischi costituito per contenziosi, e quanto ad € 1.191.386,75 utilizzato per pagamento TFR ai dipendenti in quiescenza dal Fondo quiescenza accantonato

CONTO DEL BILANCIO

Verifiche preliminari

Preliminarmente si è proceduto alle seguenti verifiche:

- regolarità delle procedure per la contabilizzazione delle entrate e delle spese in conformità alle disposizioni di legge e regolamentari;
- corrispondenza tra i dati riportati nel conto del bilancio con quelli risultanti dalle scritture contabili;
- rispetto del principio della competenza finanziaria nella rilevazione degli accertamenti e degli impegni;
- corretta rappresentazione del conto del bilancio nei riepiloghi e nei risultati di cassa e di competenza finanziaria;
- corrispondenza tra le entrate a destinazione specifica e gli impegni di spesa assunti in base alle relative disposizioni di legge;
- equivalenza tra gli accertamenti di entrata e gli impegni di spesa dei capitoli relativi ai servizi per conto terzi;
 - che i responsabili dei servizi hanno provveduto ad effettuare il riaccertamento dei residui.
 - Che si è proceduto all'aggiornamento dei fondi oggetto di accantonamento e/o di vincolo.

Criteria di valutazione utilizzati

Il rendiconto della gestione 2021 è stato redatto nel rispetto dei principi contabili generali, cui gli enti pubblici devono uniformarsi così come previsto dalla normativa di settore.

Nella redazione di tutti i documenti che compongono il rendiconto si è operato nel pieno rispetto dei principi contabili.

Si precisa, infatti, che:

- le entrate sono state accertate quando si è verificata la fondatezza del credito, ossia la sussistenza di obbligazioni giuridiche a carico di terzi verso l'ente;
- le spese sono state impegnate a seguito di obbligazioni giuridicamente perfezionate che determinano la somma da pagare, il soggetto creditore e la ragione.

Le entrate accertate ma non riscosse e le spese impegnate ma non pagate, hanno determinato la consistenza dei residui attivi e passivi.

Si è proceduto a una accurata ricognizione dei residui attivi e passivi precedenti l'esercizio finanziario 2021 al fine di mantenere in bilancio soltanto quelli per i quali sussiste un debitore o creditore certo.

La rilevazione dei beni materiali è stata effettuata al costo di acquisto al netto delle quote di ammortamento anche relative ai decorsi esercizi.

Le quote di ammortamento relative all'anno in corso sono state imputate al conto economico e sono state calcolate sulla scorta delle percentuali di ammortamento previste dal decreto 22/04/2004 MEF – Principi contabili.

Il fondo TFR è stato inserito in bilancio ai capitoli di spesa 210 e 211 in base all'effettivo importo maturato al 31/12/2021 per i dipendenti in servizio, mentre le quote TFR sono state regolarmente impegnate.

Le disponibilità liquide riportano il valore effettivo dell'importo dei depositi bancari presso l'istituto cassiere.

Gestione Finanziaria

Analisi delle voci del conto del bilancio

Il bilancio di previsione esercizio 2021 è stato approvato con deliberazione n.24/cda del 25/05/2021

In riferimento alla gestione finanziaria, si attesta che:

- i mandati di pagamento risultano emessi in forza di provvedimenti esecutivi e sono regolarmente estinti;
- I pagamenti e le riscossioni, sia in conto competenza che in conto residui, coincidono con le risultanze comunicate dal Tesoriere al 31.12.2021.

Analisi delle voci del conto del bilancio

Esaminando dettagliatamente i titoli e le singole categorie di entrata e di spesa

della competenza, abbiamo le seguenti risultanze:

GESTIONE DI COMPETENZA

ENTRATE						
Titolo	Descrizione	Previsione iniziale 2021	Prev. Definitiva	Accertamenti	Riscossioni	da riscuotere
	Avanzo di amministrazione 2020	€	€ 1.271.386,65	€	€	€
1	TITOLO 1	€	€	€	€	€
2	TITOLO 2	€ 27.439.880,81	€ 27.439.880,81	€ 25.995.834,11	€ 25.474.564,06	€ 521.270,05
3	TITOLO 3	€ 789.441,66	€ 789.441,66	€ 525.164,96	€ 201.649,91	€ 323.515,05
4	TITOLO 4	€ 3.232.803,25	€ 3.232.803,25	€ 1.882.803,25	€ 682.557,25	€ 1.200.246,00
	TITOLO 5					
	TITOLO 6					
	TITOLO 7					
9	TITOLO 9	€ 12.054.021,22	€ 13.623.441,00	€ 8.146.134,68	€ 6.296.813,70	€ 1.849.320,98
*	Totale delle Entrate	€ 43.516.146,94	€ 46.356.953,37	€ 36.549.937,00	€ 32.655.584,92	€ 3.894.352,08
SPESE						
Titolo	Descrizione	Previsione iniziale 2021	Prev. Definitiva	Impegni	Pagamenti	da pagare
1	TITOLO 1	€ 28.020.464,99	€ 29.500.709,12	€ 26.626.021,20	€ 22.971.890,61	€ 3.654.130,59
2	TITOLO 2	€ 3.232.803,25	€ 3.232.803,25	€ 1.902.379,53	€ 148.826,41	€ 1.753.553,12
3	TITOLO 3	€	€	€	€	€
7	TITOLO 7	€ 12.054.021,22	€ 13.623.441,00	€ 8.146.134,68	€ 5.888.250,71	€ 2.257.883,97
	disavanzo amministrazione	€ 208.857,48				€
	Totale delle Spese	€ 43.516.146,94	€ 46.356.953,37	€ 36.674.535,41	€ 29.008.967,73	€ 7.665.567,28

Relativamente ai dati previsionali iniziali rispetto a quelli finali si specifica quanto segue:

- per la parte entrate si è proceduto ad adeguare gli stanziamenti finali tenuto conto delle risultanze contabili del rendiconto dell'anno 2021 e degli storni nel corso dell'anno effettuati;
- per la parte spese si è proceduto ad adeguare i capitoli di parte corrente con riferimento sia alla chiusura del rendiconto 2021 che agli storni effettuati nel corso dell'anno.
- Nell'esercizio considerato di evidenza un avanzo di competenza di € 1.146.788,34 conseguito con l'utilizzo di € 1.271.386,65 dell'avanzo di amministrazione 2020, come sopra dettagliatamente descritto

ANALISI DELLE ENTRATE

Le entrate di competenza definitive , previste per complessivi euro 46.356.953,37 hanno dato luogo ad accertamenti per euro 36.549.937,00, riscossioni per euro 32.655.584,92 e sono rimasti da riscuotere euro 3.894.352,08.

Esaminando i singoli titoli di entrata si riscontra quanto segue:

TITOLO II - TRASFERIMENTI CORRENTI

La previsione definitiva di € 27.439.880,81 è stata accertata per € 25.995.834,11.

TITOLO III - ENTRATE EXTRATRIBUTARIE

La previsione definitiva di € 789.441,66 è stata accertata per euro 525.164,96 .

TITOLO IV - ENTRATE IN CONTO CAPITALE

La previsione definitiva di euro 3.232.803,25 è stata accertata per € 1.882.803,25.

TITOLO IX ENTRATE PER CONTO TERZI E PARTITE DI GIRO

Su una previsione complessiva definitiva di euro 13.623.441,00, sono stati accertati euro 8.146.134,68 .

ANALISI DELLE SPESE

Le spese di competenza previste in euro 46.356.953,37, hanno dato luogo ad impegni per euro 36.674.535,41, di cui pagati euro 29.008.967,73 e da pagare euro 7.665.567,68:

TITOLO I° - SPESE CORRENTI

La previsione definitiva di euro 29.500.709,12 è stata impegnata per € 26.626.021,20.
Gli importi pagati sono stati pari ad € 22.971.890,61.

TITOLO II° - SPESE IN CONTO CAPITALE

La previsione definitiva di euro 3.232.803,25 è stata impegnata per euro 1.902.379,53.
Gli importi pagati sono stati pari ad € 148.826,41.

TITOLO VII° - PARTITE DI GIRO

Su una previsione complessiva di euro 13.623.441,00, sono stati impegnati euro 8.146.134,68.

Dalla gestione di competenza, così come riportato nelle tabelle del conto consuntivo, risulta quanto segue:

Accertamenti	€ 36.549.937,00
Impegni	€ 36.674.535,41
Disavanzo di competenza	- € 124.598,41
Utilizzo Avanzo Amministrazione	€ 1.271.386,75
Avanzo di competenza	€ 1.146.788,34

Dalle tabelle del conto consuntivo risulta che a fronte dei pagamenti di competenza pari a euro 29.008.967,73 si sono avute riscossioni di competenza pari a euro 32.655.584,92.

Analisi delle voci dello Stato Patrimoniale

Nel presente esercizio finanziario si è adottato il nuovo piano dei conti ai sensi dell'art.4 del D.Lgs 118/11, per cui lo schema risulta adeguato alla nuova normativa.

Nell'attivo dello stato patrimoniale sono riportate:

Le immobilizzazioni immateriali per un importo pari ad euro 450.629,07.

Le immobilizzazioni materiali che sono iscritte al valore residuo tra il costo di acquisto e le rettifiche delle relative quote di ammortamento. Quindi nella redazione del prospetto, gli importi sono stati trascritti nelle immobilizzazioni nella voce BIII) al netto dei fondi di ammortamento.

L'Ente, presto, procederà a una ricognizione del patrimonio immobiliare nei limiti della normativa vigente.

Esse comprendono:

terreni e fabbricati pari a € 9.660.450,26. Il valore è depurato dell'importo del fondo di ammortamento pari ad € 8.168.170,24;

impianti e macchinari pari a € 1.596.856,90, pari al valore di acquisto al netto delle quote di ammortamento dei vari anni pari ad € 15.628.741,23;

Attrezzature industriali e commerciali pari a € 50.849,76 pari al valore di acquisto al netto delle quote di ammortamento dei vari anni pari ad € 254.619,92;

automezzi e motomezzi pari a € 111.300,39 pari al valore di acquisto al netto delle quote di ammortamento dei vari anni pari ad € 3.087.707,95;

Altri beni (mobili e macchine di ufficio) pari a € 121.541,65 pari al valore di acquisto al netto delle quote di ammortamento dei vari anni pari ad € 2.632.235,81.

Le Immobilizzazioni finanziarie si riferiscono a partecipazioni verso imprese partecipate per € 38.734,27.

Nell'attivo circolante sono state riportate le rimanenze relative a materiale di consumo pari a 2.000,00 euro.

I residui attivi pari a complessivi € 14.382.342,16 sono stati suddivisi in base alla tipologia del debitore in:

crediti verso lo Stato e altri enti pubblici € 12.333.440,74;

crediti verso altri € 1.950.444,31;

crediti verso utenti e clienti € 98.457,11;

la parte più rilevante degli importi di cui sopra comprendono somme scaturenti dal contenzioso in ordine all'Accordo di Programma con la Regione Siciliana.

Le disponibilità liquide si riferiscono all'importo del fondo di cassa al 31/12/2021 ed è pari a € 20.303.127,31.

Nel passivo dello stato patrimoniale sono riportati:

Il patrimonio netto al 31/12/2021 ammonta a € 8.147.654,26 già comprensivo del disavanzo economico dell'esercizio di euro -4.120.806,83.

Il fondo rischi e oneri futuri ammonta ad

- il FCDE per	€	2.545.185,49
- il F.do di riserva per	€	274.399,00
- il F.do acc.to contenz. e spese legali	€	5.800.000,00
- F.do rinnovo contrattuale dipendenti	€	1.408.802,68

Totale € 10.028.387,17

Il trattamento di fine rapporto ammonta ad € 14.010.553,51, ed è costituito per € 13.046.961,50 per TFR personale di ruolo e per € 435.202,03 per personale addetto alle pulizie dei locali e personale O.T.I., per € 528.369,98 personale ex-Eas e risulta congrua con i prospetti del servizio del personale nonché con quanto riportato nel gestionale parte spese.

I debiti verso fornitori ammontano ad € 14.080.627,66.

Analisi delle voci del Conto Economico

Nel conto economico sono stati iscritti i costi e i ricavi di competenza dell'esercizio 2021.

Il valore della produzione ammonta a € 27.821.602,60; in particolare si evidenziano i ricavi più significativi:

€ 27.296.280,11 costituiti prevalentemente da trasferimenti da parte della Regione Siciliana quale contributo per l'attuazione dei compiti istituzionali.

€ 437.508,01 per ricavi e proventi relativi a prestazioni di servizi da parte dell'Ente;

I costi della produzione ammontano a € 27.783.974,03 così suddivisi:

€ 28.514,87 per materie prime e di consumo;

€ 10.957.930,46 per costi sostenuti per l'acquisizione di servizi;

€ 15.293.858,00 per costi sostenuti per il personale;

€ 379.570,55 per ammortamenti e svalutazioni delle immobilizzazioni materiali (fabbricati 2%, impianti e macchinari 15%, automezzi, 25%, mobili e macchine d'ufficio 12%);

€ 63.241,89 per incremento del fondo crediti dubbia esigibilità,

€ 13.548,11 per oneri diversi di gestione;

La differenza tra il valore della produzione e i costi della produzione ammontano ad € +354.756,71, al quale vanno aggiunti dei proventi straordinari derivanti dalle seguenti movimentazioni contabili:

- € - 53.934,40 per interessi ed altri oneri finanziari;
- € - 4.421.629,14 quale differenza tra proventi ed oneri straordinari.

Si specificano di seguito i movimenti contabili relativi ai proventi ed oneri straordinari:

€	1.193.917,61 +	cancellazione da riaccertamento residui passivi;
€	99.811.085,94 +	rettifica fondi TFR e fondo Accordo di programma;
€	105.426.632,69 -	cancellazione da riaccertamento residui attivi.

€ - 4.421.629,14

Il conto economico si chiude con un risultato economico negativo pari a € 4.120.806,83.

Altre notizie integrative

Al 31/12/2021 risulta un risultato di amministrazione, determinato dalle operazioni gestionali di accertamenti, impegni, riscossioni e pagamenti pari a € 20.604.841,71 così determinato:

Situazione di cassa al 31/12/2021	20.303.127,71
Residui attivi al 31/12/2021 (+)	14.382.342,16
Residui passivi al 31/12/2021 (-)	- 14.080.627,66
Avanzo di amministrazione €	20.604.841,71

che trova riscontro nella situazione amministrativa allegata al rendiconto.

Il suddetto avanzo di amministrazione viene, altresì, dimostrato dalle variazioni che l'avanzo di amministrazione precedente ha subito durante la gestione 2021 :

Avanzo Ammin. Effettivo al 31/12/2020	+124.962.155,20
Utilizzo avanzo di amministrazione 2020	- 1.271.386,75
Variazione positiva nei residui passivi	+ 1.193.917,61
Sommano	+124.884.686,06
Variazione negativa nei residui attivi	-105.426.632,69
avanzo di competenza	+ 1.146.788,34
Avanzo di Amministrazione	+ 20.604.841,71

Il risultato di amministrazione a chiusura esercizio 2021 pari euro 20.604.841,71 risulta diminuito rispetto al 2020 per le risultanze da riaccertamento dei residui attivi.

Di contro, nella dimostrazione lo stesso viene vincolato ed accantonato per l'intero importo, esposto con il seguente prospetto:

Descrizione	Importo
FCDE	2.545.185,49
Fondo di riserva	274.399,00
F.do accant. contenzioso e spese legali	5.800.000,00
F.do TFR personale O.T.I.	435.202,03
F.do TFR personale ESA	13.046.961,50
F.do tfs person ex eas	528.369,08
F.do rinn. Contr. 2010/2018	1.408.802,68
Totale	24.038.920,68

Avanzo di amministrazione contabile	20.604.841,71
DISAVANZO DI AMMINISTRAZIONE	3.434.078,97

Il disavanzo di gestione di € 3.434.078,97, derivante principalmente dalla differenza tra la cancellazione dei residui attivi derivanti dal c.d. accordo di programma pari ad € 104.576.466,75 e la cancellazione dell'importo dei fondi rischi, cautelativamente istituito in caso di soccombenza nel contenzioso instaurato con la Regione Siciliana per € 93.130.110,37 risultante dall'ultimo rendiconto approvato dell'esercizio 2020, verrà ripianato nei tre esercizi successivi al 2021 ai sensi dell'art. 188 del D.Lgs. n. 267/2000, che prevede la possibilità di ripiano nei bilanci di previsione fino alla fine della consiliatura, nel nostro caso cda nominato a settembre del 2020 per un quinquennio, e in ogni caso ai sensi del comma 876 dell'art. 1 della L. n. 160/2019 che prevede il ripiano a seguito di sentenze esecutive in 3 quote annuali costanti con risorse dell'Ente.

La gestione dei residui presenta le seguenti risultanze:

GESTIONE DEI RESIDUI

La gestione dei residui presenta le seguenti risultanze:

Residui attivi

Esistenza al 1/1/2021	132.477.256,82
Variazioni in meno	105.426.632,69
Riscossioni avvenute nell'esercizio	16.562.634,05
Residui attivi al 31/12/2021	10.487.990,08

Residui passivi

Esistenza al 1/1/2021	13.217.663,60
Variazioni in meno	1.193.917,61
Pagamenti effettuati nell'esercizio	5.608.686,01
Residui passivi al 31/12/2021	6.415.059,99

Il conteggio di cui sopra evidenzia che i residui attivi precedenti, che si trasmettono all'esercizio 2022, ammontano ad euro 10.487.990,08, aggiungendo a questi quelli nascenti dalla competenza, ammontanti ad euro 3.894.352,08, si ottiene un totale di residui attivi di euro 14.382.342,16.

I residui passivi precedenti, che si trasmettono all'esercizio 2022, ammontano invece ad euro 6.415.059,98 aggiungendo ai quali quelli nascenti dalla competenza ammontanti ad euro 7.665.567,68, si ottiene un totale di residui passivi di euro 14.080.627,66.

Analisi dei residui attivi precedenti

I residui attivi precedenti che si tramandano all'esercizio 2022 ammontano quindi a euro 10.487.990,08 e sono diminuiti rispetto all'esercizio precedente in considerazione del riaccertamento e della riscossione in c/residui.

Le riscossioni pari ad euro 16.562.634,05 si sono verificate nei seguenti titoli:

TITOLO II - Entrate correnti	16.059.797,08
TITOLO IV - Entrate in c/capitale	500.557,28
TITOLO IX - Partite di giro	2.279,68
Totale €	16.562.634,05

Analisi dei residui passivi precedenti

I residui passivi precedenti che si trasmettono nell'esercizio 2022 ammontano ad € 6.415.059,98 con una riduzione di circa il 49% circa rispetto all'esercizio precedente.

Si sono avuti pagamenti per complessivi euro 5.608.686,01.

I pagamenti effettuati sono così distinti:

Titolo I - Spese correnti	4.250.831,96
Titolo II - Spese in conto capitale	103.095,71
Titolo VII - Partite di giro	1.254.758,34
Totale	5.608.686,01

Esaminando nel suo complesso la gestione sia di competenza sia dei residui precedenti, si riportano nell'esercizio 2022 residui attivi per un ammontare di euro 14.382.352,08, residui passivi per un ammontare di euro 14.080.627,66.

Composizione disponibilità liquide.

Il saldo di cassa al 31/12/2021 presso il cassiere dell'Ente, Monte dei Paschi di Siena, è pari a € 20.303.127,21.

Personale dipendente

L'Ente non ha personale appartenente all' "area funzionale A". Appartengono a questa area lavoratori che svolgono attività ausiliare o lavoratori a cui è richiesta capacità specifica semplice.

Il personale in applicazione al disposto dell'articolo 28 della legge istitutiva, in atto, è regolamentato secondo i principi dell'impiego statale ed allo stesso vengono applicati i C.C.N.L. con i vincoli di cui al disposto dell'articolo 31 della L.R. n.6/97.

Al 31.12.2021 le risorse umane impiegate sono costituite da 249 unità suddivise, come sotto specificato per qualifica, area funzionale, posizione economica come previsto dal contratto collettivo nazionale di lavoro:

PERSONALE ESA A TEMPO INDETERMINATO ALLA DATA DEL 31/12/2021	PERSONALE ESTERNO COMANDATI DELLA R.S. ALLA DATA DEL 31/12/2021
Direttore generale	Direttore Generale 1
Dirigenti 2°	
Dirigenti 3° fascia con applicato il C.C.R.L. 3	Dirigenti 3 [^] fascia
Dirigente 3° fascia ex E.A.S. 1	
Area C posizione economica C3 super (*) 52	
Area C posizione economica C3 29	
Area C posizione economica C2	
Area C posizione economica C1 super 31	
Area C posizione economica C1	
Area B posizione economica B3 super 3	
Area B posizione economica B3 18	
Area B posizione economica B2 2	

Area B posizione economica B1	7		
Personale ex E.A.S.	82		
Pers. contr. a tempo indet. (OTI+ p. pulizia+edile)	21		
TOTALE	249	TOTALE	1

Le quote di TFR maturate al 31/12/2021 per il personale ammontano a € 435.202,03 per personale O.T.I., pulizie e edili e trova copertura finanziaria nei capitoli 210 "Fondo indennità anzianità personale O.T.I., guardiani dighe e addetti alle pulizie" ed euro 13.046.961,50 al cap.211 "Indennità di anzianità spettante ai dipendenti cessati dal servizio"- , ed € 528.369,98 personale ex EAS.

IL DIRIGENTE
(Dr. Giuseppe Greco)

Il Direttore Generale F.t
Dott. Franco Greco



RENDICONTO DEL BILANCIO - ESERCIZIO FINANZIARIO 2021

Indice

Rendiconto del bilancio - gestione delle entrate (All 10 ENTRATE)
Rendiconto del bilancio - ripliego generale delle entrate (All 10 RIEPILOGO ENTRATE-Itc01)
Rendiconto del bilancio - gestione delle spese (All 10 SPESSE)
Rendiconto del bilancio - ripliego generale delle spese per missioni (All 10 RIEPILOGO MISSIONI)
Quadro generale riassuntivo (All 10 Q. GEN. RIASS)
Verifica Equilibrì (All 10 EQUILIBRI ECLL)
Conto Economico (All 10 - Conto ec)
Stato Patrimoniale - Attivo (All 10 - SP-Attivo)
Stato Patrimoniale - Passivo (All 10 - SP-Passivo)
Prospetto dimostrativo del risultato di amministrazione (All 10 - all a) Ris anni)

ESA ENTE DI SVILUPPO AGRICOLO

Rendiconto del Bilancio 2021 - gestione delle Entrate

Allegato n.10 - Rendiconto della gestione

TITOLO TIPOLOGIA	DENOMINAZIONE	RESIDUI ATTIVI AL 1/1/2021 (RS)		RISCOSSIONI IN C/RESIDUI (RO)		RIACCORTAMENTI RESIDUI (R) (3)		MAGGIORI O MINORI ENTRATE DI COMPETENZA - A/CP (5)		RESIDUI ATTIVI DA ESERCIZI PRECEDENTI (EP - RS/RR/R)	
		PREVISIONI DEFINITIVE DI COMPETENZA (CP)	PREVISIONI DEFINITIVE DI CASSA (CS)	TOTALE RISCOSSIONI (TR-RR/RC)	MAGGIORI O MINORI ENTRATE DI CASSA -TR/CS (5)	RESIDUI ATTIVI DA ESERCIZIO DI COMPETENZA (EC - A/ R)	TOTALE RESIDUI ATTIVI DA RIPORTARE (TR-EP/EC)				
	Fondo pluriennale vincolato per spese correnti (1)	CP	0,00								
	Fondo pluriennale vincolato per spese in conto capitale (1)	CP	0,00								
	Utilizzo avanzo di Amministrazione (2)	CP	1.271.386,65								
	- di cui Utilizzo Fondo anticipazioni di liquidità	CP	0,00								
TITOLO 1	ENTRATE CORRENTI DI NATURA TRIBUTARIA, CONTRIBUTIVA E PEREQUATIVA										
10101	Tipologia 101: Imposte, tasse e proventi assimilati	RS	- RR	- R	-					EP	-
		CP	- RC	- A	- CP					- EC	-
		CS	- TR	- CS	-					TR	-
10102	Tipologia 102: Tributi destinati al finanziamento della sanità	RS	- RR	- R	-					EP	-
		CP	- RC	- A	- CP					- EC	-
		CS	- TR	- CS	-					TR	-
10103	Tipologia 103: Tributi devoluti e regolati alle autonomie speciali	RS	- RR	- R	-					EP	-
		CP	- RC	- A	- CP					- EC	-
		CS	- TR	- CS	-					TR	-
10104	Tipologia 104: Compartecipazioni di tributi	RS	- RR	- R	-					EP	-
		CP	- RC	- A	- CP					- EC	-
		CS	- TR	- CS	-					TR	-
10201	Tipologia 201: Contributi sociali e premi a carico del datore di lavoro e dei lavoratori	RS	- RR	- R	-					EP	-
		CP	- RC	- A	- CP					- EC	-
		CS	- TR	- CS	-					TR	-
10202	Tipologia 202: Contributi sociali a carico delle persone non occupate	RS	- RR	- R	-					EP	-
		CP	- RC	- A	- CP					- EC	-
		CS	- TR	- CS	-					TR	-
10301	Tipologia 301: Fondi perequativi da Amministrazioni Centrali	RS	178.445,85	- R	-					EP	178.445,85
		CP	- RC	- A	- CP					- EC	-

UNIV. LEGALE TIPOLOGIA	ENTRATE CORRENTI DI NATURA TRIBUTARIA CONTRIBUTIVA E PENSIONATIIVA	CS	CS	TR	CS	TR	CS	TR	CS	TR	CS	TR
		RS	178.445,85	RS			R				CP	
		CP		RG			A				EP	178.445,85
		CS		TR			CS				TR	178.445,85

ESA ENTE DI SVILUPPO AGRICOLO

Rendiconto del Bilancio 2021 - gestione delle Entrate

Allegato n.10 - Rendiconto della gestione

TIPOLOGIA	DENOMINAZIONE	RESIDUI ATTIVI AL 31/12/2021 (RS)		RISCOSSIONI IN CREDITO (RR)		RAGGIORAMENTI A RESIDUI (RI)		MAGGIORI O MINORI ENTRATE DI COMPETENZA (A/CP)		RESIDUI ATTIVI DA ESERCIZI PRECEDENTI (EP - RS-RR)	
		PREVISIONI DEFINITIVE DI COMPETENZA (CP)	PREVISIONI DEFINITIVE DI CASSA (CS)	TOTALE RISCOSSIONI (RR+RC)	ACCERTAMENTI (A)	MAGGIORI O MINORI ENTRATE DI CASSA (TR-CS)	RESIDUI ATTIVI DA ESERCIZIO DI COMPETENZA (EC-A)	TOTALE RESIDUI ATTIVI DA RIPORTARE (TR-EP-EC)			
TITOLO 2	TRASFERIMENTI CORRENTI										
20101	Tipologia 101: Trasferimenti correnti da Amministrazioni pubbliche	RS	121.079.960,85	RR	16.059.797,09	R	-104.667.386,75	CP	-1.444.046,70	EP	352.777,01
		CP	27.439.880,81	RC	25.474.564,06	A	25.995.834,11	CP	-1.444.046,70	EC	521.270,05
		CS	42.715.914,23	TR	41.534.361,15	CS	-1.181.553,08			TR	874.047,06
20102	Tipologia 102: Trasferimenti correnti da Famiglie	RS	-	RR	-	R	-	CP	-	EP	-
		CP	-	RC	-	A	-	CP	-	EC	-
		CS	-	TR	-	CS	-			TR	-
20103	Tipologia 103: Trasferimenti correnti da Imprese	RS	-	RR	-	R	-	CP	-	EP	-
		CP	-	RC	-	A	-	CP	-	EC	-
		CS	-	TR	-	CS	-			TR	-
20104	Tipologia 104: Trasferimenti correnti da Istituzioni Sociali Private	RS	-	RR	-	R	-	CP	-	EP	-
		CP	-	RC	-	A	-	CP	-	EC	-
		CS	-	TR	-	CS	-			TR	-
20105	Tipologia 105: Trasferimenti correnti dall'Unione Europea e dal Resto del Mondo	RS	-	RR	-	R	-	CP	-	EP	-
		CP	-	RC	-	A	-	CP	-	EC	-
		CS	-	TR	-	CS	-			TR	-
TITOLO Totale	TRASFERIMENTI CORRENTI	RS	121.079.960,85	RR	16.059.797,09	R	-104.667.386,75	CP	-1.444.046,70	EP	352.777,01
		CP	27.439.880,81	RC	25.474.564,06	A	25.995.834,11	CP	-1.444.046,70	EC	521.270,05
		CS	42.715.914,23	TR	41.534.361,15	CS	-1.181.553,08			TR	874.047,06

Rendiconto del Bilancio 2021 - gestione delle Entrate

Allegato n.10 - Rendiconto della gestione

TITOLO 6 TIPOLOGIA	DENOMINAZIONE	RESIDUI ATTIVI AL 31/12/2021 (RS)		RISCOSSIONI IN GRESIDUI (RR)		MAGGIORI O MINORI RESIDUI (RI)		MAGGIORI O MINORI ENTRATE DA COMPETENZA - ACP (3)		RESIDUI ATTIVI DA ESERCIZI PRECEDENTI (EP - RS-RR+RI)	
		PREVISIONI DEFINITIVE DI COMPETENZA (CP)	PREVISIONI DEFINITIVE DI CASSA (CS)	TOTALE RISCOSSIONI (RR-RR+RC)	MAGGIORI O MINORI ENTRATE DI CASSA (TR-CS)			TOTALE RESIDUI ATTIVI DA RIPORTARE (TR-EP-EC)			
TITOLO 3	ENTRATE EXTRATRIBUTARIE	RS	2.916.628,48	RR	-	R	-121.545,55			EP	2.795.082,93
30100	Tipologia 100: Vendita di beni e servizi e proventi derivanti dalla gestione dei beni	CP	701.620,13	RC	147.606,25	A	437.343,43	CP	-264.276,70	EC	289.737,18
		CS	1.097.609,95	TR	147.606,25	CS	-950.003,70			TR	3.084.820,11
30200	Tipologia 200: Proventi derivanti dall'attività di controllo e repressione delle irregolarità e degli illeciti	RS	-	RR	-	R	-			EP	-
		CP	-	RC	-	A	-	CP	-	EC	-
30300	Tipologia 300: Interessi attivi	CS	-	TR	-	CS	-			TR	-
		RS	-	RR	-	R	-			EP	-
30400	Tipologia 400: Altre entrate da redditi da capitale	CP	-	RC	-	A	-	CP	-	EC	-
		CS	-	TR	-	CS	-			TR	-
30500	Tipologia 500: Rimborsi e altre entrate correnti	RS	182.519,09	RR	-	R	-143.745,67			EP	38.773,42
		CP	87.821,53	RC	54.043,66	A	87.821,53	CP	-	EC	33.777,87
		CS	232.519,09	TR	54.043,66	CS	-178.475,43			TR	72.551,29
30000 Totale TITOLO 3	ENTRATE EXTRATRIBUTARIE	RS	3.099.147,57	RR	-	R	285.291,22			EP	2.833.850,35
		CP	789.441,66	RC	201.649,91	A	525.154,96	CP	-204.276,70	EC	323.513,05
		CS	1.309.129,64	TR	201.649,91	CS	-1.126.479,13			TR	3.167.271,40

ESA ENTE DI SVILUPPO AGRICOLO

Rendiconto del Bilancio 2021 - gestione delle Entrate

Allegato n.10 - Rendiconto della gestione

TITOLO TIPOLOGIA	DENOMINAZIONE	RESIDUI ATTIVI AL 1/1/2021 (RS)		RISCOSSIONI IN C/RESIDUI (RR)		RACCONTI E RESIDUI (RI)		MAGGIORI O MINORI ENTRATE DI COMPETENZA - A/CP (5)		RESIDUI ATTIVI DA ESERCIZI PRECEDENTI (EP - CA/RR/RI)	
		RS	RR	RR	RI	RI	CP	EP	EP		
		PREVISIONI DEFINITIVE DI COMPETENZA (CP)	TOTALE RISCOSSIONI (TR=RR+RI)	ACCERTAMENTI (A)	MAGGIORI O MINORI ENTRATE DI CASSA (TR=CS+IS)	RESIDUI ATTIVI DA ESERCIZIO DI COMPETENZA (EB=A RG)	TOTALE RESIDUI ATTIVI DA RIPORTARE (TR=EP+EC)				
TITOLO 4	ENTRATE IN CONTO CAPITALE	RS	- RR	- IR	-	-	EP	-	-	-	-
40100	Tipologia 100: Tributi in conto capitale	CP	- RC	- A	- CP	- EC	TR	-	-	-	-
		CS	- TR	- CS	-	-	TR	-	-	-	-
40200	Tipologia 200: Contributi agli investimenti	RS	500.557,28 RR	500.557,28 R	-	-	EP	-	-	-	-
		CP	3.232.803,25 RC	682.557,25 A	1.882.803,25 CP	-1.350.000,00 EC	TR	1.200.246,00	-	-	-
		CS	3.733.360,53 TR	1.183.114,53 CS	-2.550.246,00	-	TR	1.200.246,00	-	-	-
40300	Tipologia 300: Altri trasferimenti in conto capitale	RS	- RR	- R	-	-	EP	-	-	-	-
		CP	- RC	- A	- CP	- EC	TR	-	-	-	-
		CS	- TR	- CS	-	-	TR	-	-	-	-
40400	Tipologia 400: Entrate da alienazione di beni materiali e immateriali	RS	750,00 RR	- R	-750,00	-	EP	-	-	-	-
		CP	- RC	- A	- CP	- EC	TR	-	-	-	-
		CS	750,00 TR	- CS	-750,00	-	TR	-	-	-	-
40500	Tipologia 500: ALTRE ENTRATE IN CONTO CAPITALE	RS	- RR	- A	- CP	- EC	TR	-	-	-	-
		CP	- RC	- A	-	-	TR	-	-	-	-
		CS	- TR	- CS	-	-	TR	-	-	-	-
40000 Totale TITOLO 4	ENTRATE IN CONTO CAPITALE	RS	501.307,28 RR	500.557,28 R	-750,00	-	EP	1.200.246,00	-	-	-
		CP	3.232.803,25 RC	682.557,25 A	1.882.803,25 CP	-1.350.000,00 EC	TR	1.200.246,00	-	-	-
		CS	3.734.110,53 TR	1.183.114,53 CS	-2.550.996,00	-	TR	1.200.246,00	-	-	-

Rendiconto del Bilancio 2021 - gestione delle Entrate

Allegato n.10 - Rendiconto della gestione

TIPOLOGIA	DENOMINAZIONE	RESIDUI ATTIVI AL	RISCOSSIONI IN	RIACCERTAMENTI	MAGGIORI MINORI	RESIDUI ATTIVI DA
		31/12/2021 (PG)	C/RISIDUI (RN)	RESIDUI (R/A)	ENTRATE DI	ESERCIZIO DA
		PREVISIONI DEFINITIVE DI	RISCOSSIONI IN	ACCERTAMENTI (A)	COMPETENZA=A-CP	PRECEDENTI (BP -
		COMPETENZA (CP)	COMPETENZA (RN)	(A)	(S)	RA-RR-RE)
		PREVISIONI DEFINITIVE DI CASSA (CS)	TOTALE RISCOSSIONI (TR=RR+RN)	MAGGIORI MINORI ENTRATE DI CASSA (TR-CS) (G)		RESIDUI ATTIVI DA
						ESERCIZIO DI
						COMPETENZA (EC=A
						RC)
						TOTALE RESIDUI
						ATTIVI DA
						RIPORTARE
						(TR=EP+EG)
TITOLO 5	Entrate da riduzione di attività finanziarie	RS	RR	- R	-	EP
		CP	RC	- A	- CP	EC
50100	Tipologia 100: Alienazione di attività finanziarie	CS	TR	- CS	-	TR
		RS	RR	- R	-	EP
50200	Tipologia 200: Riscossione crediti di breve termine	CP	RC	- A	- CP	EC
		CS	TR	- CS	-	TR
		RS	RR	- R	-	EP
50300	Tipologia 300: Riscossione crediti di medio-lungo termine	CP	RC	- A	- CP	EC
		CS	TR	- CS	-	TR
		RS	RR	- R	-	EP
50400	Tipologia 400: Altre entrate per riduzione di attività finanziarie	CP	RC	- A	- CP	EC
		CS	TR	- CS	-	TR
SOMM Totale TITOLO 5	Entrate da riduzione di attività finanziarie	RS	RR	- R	-	EP
		CP	RC	- A	- CP	EC
		CS	TR	- CS	-	TR

ESA ENTE DI SVILUPPO AGRICOLO

Rendiconto del Bilancio 2021 - gestione delle Entrate

Allegato n.10 - Rendiconto della gestione

TITOLO 6 TIPOLOGIA	DENOMINAZIONE	RESIDUI ATTIVI AL 1/1/2021 (RS)	RISCOSSIONI IN C/RESIDUI (RI)	RAO/BERTAMENTI RESIDUI (R) (4)	MAGGIORI O MINORI ENTRATE DI COMPETENZA -A-CP (5)	RESIDUI ATTIVI DA ESERCIZI PRECEDENTI (EP = RS+RI-R)
		PREVISIONI DEFINITIVE DI COMPETENZA (CP)	RISCOSSIONI IN C/COMPETENZA (R)	AGGIORNAMENTI (4)	MAGGIORI O MINORI ENTRATE DI CASSA -TR-OS (6)	RESIDUI ATTIVI DA ESERCIZIO DI COMPETENZA (EC-A R)
		PREVISIONI DEFINITIVE DI CASSA (CS)	TOTALE RISCOSSIONI (R+RI+RQ)			TOTALE RESIDUI ATTIVI DA RIPORTARE (TR=EP+EC)
TITOLO 6	ACCENSIONE DI PRESTITI	RS	- RR	- R		EP
60100	Tipologia 100: Emissione di titoli obbligazionari	CP	- RC	- A	- CP	- EC
		CS	- TR	- CS		TR
60200	Tipologia 200: Accensione prestiti a breve termine	RS	- RR	- R		EP
		CP	- RC	- A	- CP	- EC
		CS	- TR	- CS		TR
60300	Tipologia 300: Accensione mutui e altri finanziamenti a medio lungo termine	RS	- RR	- R		EP
		CP	- RC	- A	- CP	- EC
		CS	- TR	- CS		TR
60400	Tipologia 400: Altre forme di indebitamento	RS	- RR	- R		EP
		CP	- RC	- A	- CP	- EC
		CS	- TR	- CS		TR
60000 Totale TITOLO 6	ACCENSIONE DI PRESTITI	RS	- RR	- R		EP
		CP	- RC	- A	- CP	- EC
		CS	- TR	- CS		TR

ESA ENTE DI SVILUPPO AGRICOLO

Rendiconto del Bilancio 2021 - gestione delle Entrate

Allegato n. 10 - Rendiconto della gestione

TITOLO TIPOLOGIA	DENOMINAZIONE	RESIDUI ATTIVI AL 1/1/2021 (RS)	RISCOSSIONI IN C/RESIDUI (RR)	RIACCERTAMENTI RESIDUI (R/A)	MAGGIORI O MINORI ENTRATE DI COMPETENZA A/C/P (5)	RESIDUI ATTIVI DA ESERCIZI PRECEDENTI (EP - RS-RR-RA)
		PREVISIONI DEFINITIVE DI COMPETENZA (CP)	TOTALE RISCOSSIONI (RR+R/A+RO)	AGGIORNAMENTI RESIDUI (A)	TOTALE MAGGIORI O MINORI ENTRATE DI CASSA (TR-CS (B))	RESIDUI ATTIVI DA ESERCIZIO DI COMPETENZA (C/A- R/O)
		PREVISIONI DEFINITIVE DI CASSA (CS)	TOTALE RISCOSSIONI (RR+R/A+RO)	MAGGIORI O MINORI ENTRATE DI CASSA (TR-CS (B))	MAGGIORI O MINORI ENTRATE DI COMPETENZA A/C/P (5)	TOTALE RESIDUI ATTIVI DA RAPPORTARE (TR-EP+ED)
TITOLO 7	ANTICIPAZIONI DA ISTITUTO TESORIERE / CASSIERE	RS	RR	- R		EP
70100	Tipologia 100: Anticipazioni da istituto tesoriere/cassiere	CP	RC	- A	- CP	EC
		CS	TR	- CS		TR
70100 Totale TITOLO 7	ANTICIPAZIONI DA ISTITUTO TESORIERE / CASSIERE	RS CP CS	RR RC TR	- R - A - CS	- CP	EP EC TR

ESA ENTE DI SVILUPPO AGRICOLO

Rendiconto del Bilancio 2021 - gestione delle Entrate

Allegato n.10 - Rendiconto della gestione

TITOLO TIPOLOGIA	DENOMINAZIONE	RESIDUI ATTUALI (1/2021) (RS)		RISCOSSIONI IN C/RESIDUI (RN)		MAGGIORAMENTI RESIDUI (R) (3)		MAGGIORI MINORI ENTRATE DI COMPETENZA - A-GP (4)		RESIDUI ATTUALI ESERCIZI PRECEDENTI (EP) (RS-PR)	
		PREVISIONI DEFINITIVE DI COMPETENZA (CP)	RISCOSSIONI IN C/COMPETENZA (RC)	TOTALE RISCOSSIONI (TR-RR-RO)	ACCREDITAMENTI (A)	MAGGIORI MINORI ENTRATE DI CASSA (TR-CS)	TOTALE RESIDUI ATTUALI DA RIPORTARE (TR-EP-ED)				
TITOLO 9	ENTRATE PER CONTO TERZI E PARTITE DI GIRO	RS	2.674,00	RR	2.279,68	R	-394,32	CP	EP	EC	-
90100	Tipologia 100: Entrate per partite di giro	CP	9.573.441,00	RC	6.117.087,76	A	7.885.661,49	CP	EP	EC	1.768.573,73
		CS	8.006.695,22	TR	6.119.367,44	CS	-1.887.327,78	TR	EP	TR	1.768.573,73
90200	Tipologia 200: Entrate per conto terzi	RS	7.615.721,27	RR	-	R	-492.810,40	CP	EP	EC	7.122.910,87
		CP	4.050.000,00	RC	179.725,94	A	280.473,19	CP	EP	EC	80.747,25
		CS	11.665.721,27	TR	179.725,94	CS	-11.485.995,33	TR	EP	TR	7.203.658,12
SUBTOTALE TITOLO C/9		RS	7.618.396,27	RR	2.279,68	R	-493.204,72	CP	EP	EC	1.849.320,98
		CP	13.623.441,00	RC	6.296.813,70	A	8.166.134,68	CP	EP	EC	1.849.320,98
		CS	19.672.416,49	TR	6.299.093,38	CS	-13.373.323,11	TR	EP	TR	1.849.320,98
TOTALE TITOLI		RS	132.477.256,82	RR	16.582.634,05	R	105.476.632,69	CP	EP	EC	10.487.990,08
		CP	45.085.566,72	RC	32.855.584,92	A	36.549.987,00	CP	EP	EC	2.494.357,08
		CS	67.442.570,29	TR	49.273.219,97	CS	-18.274.351,32	TR	EP	TR	14.982.342,16
		RS	132.477.256,82	RR	16.582.634,05	R	105.476.632,69	CP	EP	EC	10.487.990,08
		CP	45.085.566,72	RC	32.855.584,92	A	36.549.987,00	CP	EP	EC	2.494.357,08
		CS	67.442.570,29	TR	49.273.219,97	CS	-18.274.351,32	TR	EP	TR	14.982.342,16
TOTALE GENERALE DELLE ENTRATE		RS	67.452.570,29	RR	49.273.219,97	CS	-18.274.351,32	TR	EP	TR	14.982.342,16

- (1) Indicare l'importo del fondo pluriennale vincolato risultante dal conto del bilancio dell'anno precedente (spese).
- (2) Per l'utilizzo avanzato di amministrazione si intende l'avanzo applicato al bilancio; indicare pertanto l'importo dello stanziamento definitivo di bilancio.
- (3) Indicare l'ammontare complessivo derivante dal riaccomando dei residui (comprendente l'importo dei crediti definitivamente cancellati in quanto assolutamente inesigibili, l'importo dei crediti di dubbia e difficile esazione cancellati secondo le modalità previste dal principio applicato della contabilità finanziaria 9.2). La voce comprende inoltre le rettifiche in aumento dei residui attivi effettuate a seguito della riscossione di residui attivi cancellati dalle scritture (ad es. in anni precedenti è stato cancellato un residuo attivo in quanto considerato assolutamente inesigibile. In caso di riscossione di tale credito nel corso dell'esercizio cui si riferisce il rendiconto si effettua un riaccomando dei residui attivi in aumento). Le rettifiche in aumento sono indicate con il segno "+", le rettifiche in riduzione sono indicate con il segno "-".
- (4) Indicare gli accreditamenti imputati contabilmente all'esercizio cui il rendiconto si riferisce al netto dei crediti che, in occasione del riaccomando ordinario dei residui effettuato ai sensi dell'articolo 7, comma 3, del DPCM 28 dicembre 2011, risultassero non esigibili e reimputati agli esercizi in cui le obbligazioni risultano esigibili.
- (5) Le maggiori entrate sono indicate con il segno "+", le minori entrate sono indicate con il segno "-".

Il Direttore Generale F.F.

Dot. Franco Grieco




ESA ENTE DI SVILUPPO AGRICOLO

Rendiconto del bilancio 2021 - riapporto generale delle Entrate

Allegato n.10 - Rendiconto della gestione

TITOLO	DENOMINAZIONE	RESIDUI ATTUALI (INIZIA) (RS)		RISORSE IN C/RESIDUI (RR)		RISORSE MINORI (A)		MAGGIORI MINORI ENTRATE DI CASSA (B)		MAGGIORI MINORI ENTRATE DI C/COMPETENZA (C)		RESIDUI ATTUALI ESERCIZIO PRECEDENTE (RS-RR)	
		PREVISIONI DEFINITIVE DI C/COMPETENZA (CP)	RISORSE IN C/COMPETENZA (RC)	TOTALE RISORSE (TR-RR-RC)	MAGGIORI MINORI ENTRATE DI C/COMPETENZA (TR-CS)	MAGGIORI MINORI ENTRATE DI C/COMPETENZA (TR-CS)	RESIDUI ATTUALI ESERCIZIO PRECEDENTE (RS-RR)						
	Fondo pluriennale vincolato per spese correnti (1)	CP	0,00										
	Fondo pluriennale vincolato per spese in conto capitale (1)	CP	0,00										
	Utilizzo avanzo di Amministrazione (2)	CP	1.271.386,65										
	- di cui Utilizzo Fondo anticipazioni di liquidità	CP	0,00										
TITOLO 1	ENTRATE CORRENTI DI NATURA TRIBUTARIA, CONTRIBUTIVA E PEREQUATIVA	RS	178.445,85	RR	-R					CP		EP	178.445,85
		CP		RC	-A							EC	
		CS		TR	-CS							TR	178.445,85
TITOLO 2	TRASFERIMENTI CORRENTI	RS	121.079.960,85	RR	16.059.797,09							EP	352.777,01
		CP	27.439.880,81	RC	25.474.564,06							EC	521.270,05
		CS	42.715.914,23	TR	41.534.361,15							TR	874.047,06
TITOLO 3	ENTRATE EXTRATRIBUTARIE	RS	3.099.147,57	RR	-R							EP	2.833.856,35
		CP	789.441,66	RC	201.649,91							EC	323.515,05
		CS	1.330.129,04	TR	201.649,91							TR	3.157.371,40
TITOLO 4	ENTRATE IN CONTO CAPITALE	RS	501.307,28	RR	500.557,28							EP	-
		CP	3.232.803,25	RC	682.557,25							EC	1.200.246,00
		CS	3.734.110,53	TR	1.183.114,53							TR	1.200.246,00
TITOLO 5	Entrate da riduzione di attività finanziarie	RS		RR	-R							EP	-
		CP		RC	-A							EC	-
		CS		TR	-CS							TR	-

Rendiconto del bilancio 2021 - riepilogo generale delle Entrate

Allegato n.10 - Rendiconto della gestione

TITOLO	DENOMINAZIONE	RESIDUI ATTIVI AL	RISCOSSIONI IN	RACCORCIAMENTI	MAGGIORI MINORI	RESIDUI ATTIVI DA	
		31/12/21 (RS)	31/12/21 (RN)	RESIDUI (R) (S)	ENTRATE DI	ESERCIZI	
		COMPETENZA (CP)	COMPETENZA (RC)	(A)	COMPETENZA -A-CP	PRECEDENTI (EP)	
		PREVISIONI DEFINITIVE DI	TOTALE RISCOSSIONI	MAGGIORI MINORI	ENTRATE DI CASSA	RESIDUI ATTIVI DA	
		COMPETENZA (CP)	(RR+RC)	ENTRATE DI CASSA	(CP)	ESERCIZIO DI	
				(R-CP)		COMPETENZA (CGA)	
						RESIDUI	
						ATTIVI DA	
						RIPORTARE	
						(TR-EP+EG)	
TITOLO 6	ACCENSIONE DI PRESTITI	RS	- RR	- R	-	EP	-
		CP	- RC	- A	- CP	- EC	-
		CS	- TR	- CS	-	- TR	-
TITOLO 7	ANTICIPAZIONI DA ISTITUTO TESORIERE / CASSIERE	RS	- RR	- R	-	EP	-
		CP	- RC	- A	- CP	- EC	-
		CS	- TR	- CS	-	- TR	-
TITOLO 9	ENTRATE PER CONTO TERZI E PARTITE DI GIRO	RS	7.618.395,27 RR	2.279,68 R	-493.204,72	EP	7.122.910,87
		CP	13.623.441,00 RC	6.296.813,70 A	8.146.134,68 CP	-5.477.306,32 EC	1.849.320,96
		CS	19.672.416,49 TR	6.299.093,38 CS	-13.373.323,11	-	8.972.231,85
TOTALE TITOLI		RS	132.477.566,82 RR	16.562.634,05 R	-106.426.632,69	EP	10.497.990,08
		CP	46.898.566,72 RC	26.655.504,92 A	36.549.937,00	EC	3.984.352,08
		CS	67.469.570,28 TR	49.478.218,97 CS	48.234.551,82	TR	14.382.442,16
TOTALE GENERALE DELLE ENTRATE		RS	132.477.566,82 RR	16.562.634,05 R	-106.426.632,69	EP	10.497.990,08
		CP	46.898.566,72 RC	26.655.504,92 A	36.549.937,00	EC	3.984.352,08
		CS	67.469.570,28 TR	49.478.218,97 CS	48.234.551,82	TR	14.382.442,16

(1) Indicare l'importo del fondo pluriennale vincolato risultante dal conto del bilancio dell'anno precedente (spese).
 (2) Indicare l'importo definitivo dell'utilizzo del risultato di amministrazione.
 (3) Indicare l'ammontare complessivo derivante dal riaccentramento dei residui (comprensivo dell'importo dei crediti definitivamente cancellati in quanto assolutamente inesigibili, l'importo dei crediti di dubbia e difficile esazione cancellati secondo le modalità previste dal principio applicato della contabilità finanziaria 9.2). La voce comprende inoltre le rettifiche in aumento dei residui attivi cancellati dalle scritture (ad es. in anni precedenti è stato cancellato un residuo attivo in quanto considerato assolutamente inesigibile, in caso di riscossione di tale credito nel corso dell'esercizio cui si riferisce il rendiconto si effettua un riaccentramento dei residui attivi in aumento). Le rettifiche in aumento sono indicate con il segno "+", le rettifiche in riduzione sono indicate con il segno "-".
 (4) Indicare gli accertamenti imputati contabilmente all'esercizio cui il rendiconto si riferisce al netto dei crediti che, in occasione del riaccentramento ordinario dei residui effettuato ai sensi dell'articolo 7, comma 3, del DPCM 28 dicembre 2011, risultassero non esigibili e reimputati agli esercizi in cui le obbligazioni risultano esigibili.
 (5) Le maggiori entrate sono indicate con il segno "+", le minori entrate sono indicate con il segno "-".

Il Direttore Generale F.F.
 Dott. Franco Greco



Il Direttore Generale
 Dr. Giuseppe Greco

Rendiconto del bilancio 2021 - gestione delle Spese

Allegato n. 10 - Rendiconto della gestione

MISSIONE PROGRAMMA, TITOLO	DENOMINAZIONE	RESIDUI PASSIVI AL 31/12/2021 (RS)		PAGAMENTI CREDITI (PG)		RACCORRIMENTO RESIDUI (RI) (1)		ECONOMIE DI COMPETENZA (ECP-OP-FPV)		RESIDUI PASSIVI DA ESERCIZIO DI COMPETENZA (EC-TR)	
		RS	CP	PG	TP	R	I	ECP	EC	EP	TR
DISAVANZO DI AMMINISTRAZIONE											
		CP	-								
MISSIONE	01 SERVIZI ISTITUZIONALI E GENERALI, DI GESTIONE										
0101	Programma 01 Organi istituzionali										
Totale Programma	01 Organi istituzionali	RS	-	PR	-	R	-	ECP	-	EP	-
		CP	-	PG	-	I	-	EC	-	TR	-
		CS	-	TP	-	FPV	-		-		-
0102	Programma 02 Segreteria generale										
Totale Programma	02 Segreteria generale	RS	-	PR	-	R	-	ECP	-	EP	-
		CP	-	PG	-	I	-	EC	-	TR	-
		CS	-	TP	-	FPV	-		-		-
0103	Programma 03 Gestione economica, finanziaria, programmazione, provveditorato										
Totale Programma	03 Gestione economica, finanziaria, programmazione, provveditorato	RS	-	PR	-	R	-	ECP	-	EP	-
		CP	-	PG	-	I	-	EC	-	TR	-
		CS	-	TP	-	FPV	-		-		-
0104	Programma 04 Gestione delle Entrate tributarie e servizi fiscali										
Totale Programma	04 Gestione delle Entrate tributarie e servizi fiscali	RS	-	PR	-	R	-	ECP	-	EP	-
		CP	-	PG	-	I	-	EC	-	TR	-
		CS	-	TP	-	FPV	-		-		-
0105	Programma 05 gestione dei beni demaniali e patrimoniali										
Totale Programma	05 gestione dei beni demaniali e patrimoniali	RS	-	PR	-	R	-	ECP	-	EP	-
		CP	-	PG	-	I	-	EC	-	TR	-
		CS	-	TP	-	FPV	-		-		-

ESA ENTE DI SVILUPPO AGRICOLO

Rendiconto del bilancio 2021 - gestione delle Spese

Allegato n. 10 - Rendiconto della gestione

MISSIONE PROGRAMMA, TITOLO	DENOMINAZIONE	RESIDUI PASSIVI AL 31/12/2021 (RS)	PAGAMENTI IN C/RESIDUI (PR)	RIACCERTAMENTO RESIDUI (RI) (4)	ECONOMIE DI COMPETENZA (EOP-DI-FPV)	RESIDUI PASSIVI DA ESERCIZI PRECEDENTI (EP-RS-PR-RI)
		PREVISIONI DEFINITIVE DI COMPETENZA (CP)	PAGAMENTI IN C/COMPETENZA (PC)	IMPEGNI (I) (2)		RESIDUI PASSIVI DA ESERCIZIO DI COMPETENZA (EOP-PR)
		SPREVISIONI DEFINITIVE DI CASSA (CS)	TOTALE PAGAMENTI (TP-PR-PC)	FONDO PIURIMENSALE VINCOLATO (FPV) (3)	TOTALE RESIDUI PASSIVI DA RIPORTARE (TR-EOP-EP)	
MISSIONE	01 SERVIZI ISTITUZIONALI E GENERALI, DI GESTIONE					
0106	Programma 06 Ufficio Tecnico	RS	- PR	R		EP
	Totale Programma	CP	- PC	I	- ECP	EC
		CS	- TP	FPV		- TR
0107	Programma 07 Elezioni e consultazioni popolari - Anagrafe e stato civile	RS	- PR	R		EP
	Totale Programma	CP	- PC	I	- ECP	EC
		CS	- TP	FPV		- TR
0108	Programma 08 Statistica e Sistemi Informativi	RS	- PR	R		EP
	Totale Programma	CP	- PC	I	- ECP	EC
		CS	- TP	FPV		- TR
0109	Programma 09 Assistenza tecnico amministrativa agli Enti Locali	RS	- PR	R		EP
	Totale Programma	CP	- PC	I	- ECP	EC
		CS	- TP	FPV		- TR
0110	Programma 10 Risorse Umane	RS	- PR	R		EP
	Totale Programma	CP	- PC	I	- ECP	EC
		CS	- TP	FPV		- TR

ESA ENTE DI SVILUPPO AGRICOLO

Rendiconto del bilancio 2021 - gestione delle Spese

Allegato n. 10 - Rendiconto della gestione

MISSIONE	01 SERVIZI ISTITUZIONALI E GENERALI, DI GESTIONE								
PROGRAMMA/TITOLO									
		RESIDUI PASSIVI AL 31/12/2021 (RS)	IMPEGNI IN C/RESIDUI (PR)	RIACCERTAMENTO RESIDUI (R)(4)	ECONOMIE DI COMPETENZA (ECP+EPV)	RESIDUI PASSIVI DA ESERCIZI PRECEDENTI (EP-RS+PR)			
	DENOMINAZIONE	PREVISIONI DEFINITIVE DI COMPETENZA (CP)	PAGAMENTI IN C/COMPETENZA (PC)	IMPEGNI (I)(2)	COMPETENZE (ECP+EPV)	RESIDUI PASSIVI DA ESERCIZIO DI COMPETENZA (ECP+EPV)			
		PREVISIONI DEFINITIVE DI CASSA (CS)	TOTALE PAGAMENTI (TP+PR+PC)	FONDO PLURIENNALE VINCOLATO (FPV) (3)		TOTALE RESIDUI PASSIVI DA RIPORTARE (TR=EP+EG)			
MISSIONE	01 SERVIZI ISTITUZIONALI E GENERALI, DI GESTIONE								
0111 Programma	11 Altri Servizi Generali	RS	PR	R	-	- EP			
Totale Programma	11 Altri Servizi Generali	CP	PC	I	- ECP	- EC			
		CS	TP	FPV	-	- TR			
0112 Programma	12 Politica regionale unitaria per i servizi istituzionali, generali e di gestione								
Totale Programma	12 Politica regionale unitaria per i servizi istituzionali, generali e di gestione	RS	PR	R	-	- EP			
		CP	PC	I	- ECP	- EC			
		CS	TP	FPV	-	- TR			
TOTALE MISSIONE 01	SERVIZI ISTITUZIONALI E GENERALI, DI GESTIONE	RS	PR	R	-	- EP			
		CP	PC	I	- ECP	- EC			
		CS	TP	FPV	-	- TR			

Rendiconto del bilancio 2021 - gestione delle Spese

Allegato n.10 - Rendiconto della gestione

MISSIONE	PROGRAMMA	TITOLO	DENOMINAZIONE	RESIDUI PASSIVI AL (4)PR21 (RS)	PAGAMENTI IN CREDITO (PR)	RIACCERTAMENTO RESIDUI (R) (1)	ECONOMIE DI COMPETENZA (ECP-CP+FPV)	RESIDUI PASSIVI DA ESERCIZI PRECEDENTI (EP-RS-PR+RI)
				PREVISIONI DEFINITIVE DI CASSA (CS)	PAGAMENTI IN C/COMPETENZA (PC)	IMPEGNI (IVZ)	TOTALE PAGAMENTI (TP-PR+PC)	FONDO PLURIENNALE VINCOLATO (FPV) (3)
0201	01	Uffici Giudiziari		RS	-PR	R	-	-EP
		Totale Programma		GP	-PC	I	-ECP	-EC
				CS	-TP	FPV	-	-TR
0202	02	Casa circondariale e altri servizi		RS	-PR	R	-	-EP
		Totale Programma		GP	-PC	I	-ECP	-EC
				CS	-TP	FPV	-	-TR
0203	03	Politica regionale unitaria per l'ordine pubblico e la sicurezza		RS	-PR	R	-	-EP
		Totale Programma		GP	-PC	I	-ECP	-EC
				CS	-TP	FPV	-	-TR
		Totale MISSIONE 02	GIUSTIZIA	RS	-PR	R	-	-EP
				GP	-PC	I	-ECP	-EC
				CS	-TP	FPV	-	-TR

Rendiconto del bilancio 2021 - gestione delle Spese

Allegato n.10 - Rendiconto della gestione

MISSIONE PROGRAMMA, TITOLO	DENOMINAZIONE	RESIDUI PASSIVI AL 1/1/2021 (RS)		PAGAMENTI IN C/RESIDUI (PR)		RASSICURAMENTO RESIDUI (R)		ECONOMIE DI COMPETENZA (ECP=CP-TRV)		RESIDUI PASSIVI DA ESERCIZIO PRECEDENTI (EP=RS+PR+R)	
		CP	CS	PR	PC	R	TR	EP	EC	TR	TR
MISSIONE	03 ORDINE PUBBLICO E SICUREZZA										
0301 Programma	01 Polizia Locale e amministrativa	RS		-PR		-R		-ECP		-EP	
Totale Programma	01 Polizia Locale e amministrativa	CP		-PC		-I		-ECP		-EC	
		CS		-TP		-FPV				-TR	
0302 Programma	02 Sistema integrato di sicurezza urbana	RS		-PR		-R		-ECP		-EP	
Totale Programma	02 Sistema integrato di sicurezza urbana	CP		-PC		-I		-ECP		-EC	
		CS		-TP		-FPV				-TR	
TOTALE MISSIONE 03	ORDINE PUBBLICO E SICUREZZA	CP		-PC		-I		-ECP		-EC	
		CS		-TP		-FPV				-TR	

Rendiconto del bilancio 2021 - gestione delle Spese

Allegato n.10 - Rendiconto della gestione

MISSIONE PROGRAMMA/TITOLO	DENOMINAZIONE	RESIDUI PASSIVI AL 1/1/2021 (RS)	PAGAMENTI IN C/RESIDUI (PR)	RACCONTAMENTO RESIDUI (RI/L)	ECONOMIE DI COMPETENZA (EGP-CP+FPV)	RESIDUI PASSIVI DA ESERCIZI PRECEDENTI (EP-RS-PR-RI)
		PREVISIONI DEFINITIVE DI COMPETENZA (CP)	PAGAMENTI IN C/COMPETENZA (PC)	IMPEGNI (I/L)		RESIDUI PASSIVI DA ESERCIZIO DI COMPETENZA (EC-CP+EP)
		PREVISIONI DEFINITIVE DI CASSA (CS)	TOTALE PAGAMENTI (TP-PR+PC)	FONDO PLURIENNALE VINCOLATO (FPV)	TOTALI RESIDUI PASSIVI DA RIFERIRE (TR-EP+EO)	
MISSIONE 04 ISTRUZIONE E DIRITTO ALLO STUDIO						
0401	Programma 01 Istruzione prescolastica	RS	PR	R		EP
	Totale Programma	GP	PC	I	ECP	EC
		CS	TP	FPV		TR
0402	Programma 02 Altri ordini di istruzione non universitaria	RS	PR	R		EP
	Totale Programma	GP	PC	I	ECP	EC
		CS	TP	FPV		TR
0403	Programma 03 Edilizia scolastica	RS	PR	R		EP
	Totale Programma	GP	PC	I	ECP	EC
		CS	TP	FPV		TR
0404	Programma 04 Istruzione Universitaria	RS	PR	R		EP
	Totale Programma	GP	PC	I	ECP	EC
		CS	TP	FPV		TR
0405	Programma 05 Istruzione tecnica superiore	RS	PR	R		EP
	Totale Programma	GP	PC	I	ECP	EC
		CS	TP	FPV		TR

Rendiconto del bilancio 2021 - gestione delle Spese

Allegato n. 10 - Rendiconto della gestione

MISSIONE PROGRAMMA, TITOLO	DENOMINAZIONE	RESIDUI PASSIVI AL 1/1/2021 (RS)	PAGAMENTI IN CREDITI (PR)	RACCORCIAMENTO RESIDUI (R) (1)	ECONOMIE DI COMPETENZA (ECP=CP-SPV)	RESIDUI PASSIVI DA ESERCIZI PRECEDENTI (EP=RS-PR+R)
		PREVISIONI DEFINITIVE DI COMPETENZA (CP)	PAGAMENTI IN C/COMPETENZA (PQ)	IMPEGNI (I) (2)	TOTALE RESIDUI PASSIVI DA RIPORTARE (EP+RS-PR+R)	
		PREVISIONI DEFINITIVE DI CASSA (CS)	TOTALE PAGAMENTI (PR+PR+PQ)	FONDO PLURIENNALE VINCOLATO (FPV) (3)		
MISSIONE	04 ISTRUZIONE E DIRITTO ALLO STUDIO					
0406 Programma	06 Servizi ausiliari all'istruzione	RS	- PR	R		- EP
Totale Programma		CP	- PC	I	ECP	- EC
		CS	- TP	FPV		- TR
0407 Programma	07 Diritto allo studio	RS	- PR	R		- EP
Totale Programma		CP	- PC	I	ECP	- EC
		CS	- TP	FPV		- TR
0408 Programma	08 Politica regionale unitaria per l'istruzione e il diritto allo studio	RS	- PR	R		- EP
Totale Programma		CP	- PC	I	ECP	- EC
Programma	08 Politica regionale unitaria per l'istruzione e il diritto allo studio	CS	- TP	FPV		- TR
TOTALE MISSIONE 04	ISTRUZIONE E DIRITTO ALLO STUDIO	RS	- PR	R		- EP
		CP	- PC	I	ECP	- EC
		CS	- TP	FPV		- TR
		RS	- PR	R		- EP
		CP	- PC	I	ECP	- EC
		CS	- TP	FPV		- TR

Rendiconto del bilancio 2021 - gestione delle Spese

Allegato n.10 - Rendiconto della gestione

MISSIONE PROGRAMMA, TITOLO	DENOMINAZIONE	RESIDUI PASSIVI AL 31/12/2021 (RS)	COMENTARI IN CREDITO (PR)	RIACCERTAMENTO RESIDUI (R) (1)	ECONOMIE DI COMPETENZA (CP-OR-PR-FPV)	RESIDUI PASSIVI DA RENDICONTI PRECEDENTI (PR-RS-PR-R)
		PREVISIONI DEFINITIVE DI COMPETENZA (CP)	PAGAMENTI IN COPPIETENZA (PG)	FONDO PLURIENNALE VINCIATO (FPV) (3)		TOTALE RESIDUI PASSIVI DA RIPORTARE (TR-EP-EC)
MISSIONE	05 TUTELA E VALORIZZAZIONE DEI BENI ED ATTIVITA' CULTURALI					
0501 Programma	01 Valorizzazione dei beni di interesse storico.	RS -PR	-PR	R	-I	-EC
Totale Programma	01 Valorizzazione dei beni di interesse storico.	CP -PC	-PC	I	-ECP	-EC
		CS -TP	-TP	FPV	-	-TR
0502 Programma	02 Attività culturali e interventi diversi nel settore culturale	RS -PR	-PR	R	-I	-EP
Totale Programma	02 Attività culturali e interventi diversi nel settore culturale	CP -PC	-PC	I	-ECP	-EC
		CS -TP	-TP	FPV	-	-TR
0503 Programma	03 Politica regionale unitaria per la tutela dei beni e delle attività culturali	RS -PR	-PR	R	-I	-EP
Totale Programma	03 Politica regionale unitaria per la tutela dei beni e delle attività culturali	CP -PC	-PC	I	-ECP	-EC
		CS -TP	-TP	FPV	-	-TR
TOTALE MISSIONE 05	TUTELA E VALORIZZAZIONE DEI BENI ED ATTIVITA' CULTURALI	RS -PR	-PR	R	-I	-EP
		CP -PC	-PC	I	-ECP	-EC
		CS -TP	-TP	FPV	-	-TR

Rendiconto del bilancio 2021 - gestione delle Spese

Allegato n.10 - Rendiconto della gestione

MISSIONE PROGRAMMA TITOLO	DENOMINAZIONE	RESIDUI PASSIVI AL 31/12/2021 (RS)	PAGAMENTI IN C/RESIDUI (PR)	RIACCERTAMENTO RESIDUI (RI) (1)	ECONOMIE DI COMPETENZA (ECP=(CP1+FPV))	RESIDUI PASSIVI DA ESERCIZIO PRECEDENTI (EP=RS-PR-RI)
		PREVISIONI DEFINITIVE DI COMPETENZA (CP)	PAGAMENTI IN COMPETENZA (P)	IMPEGNI (I) (2)		RESIDUI PASSIVI DA ESERCIZIO DI COMPETENZA (EC=I-RO)
		PREVISIONI DEFINITIVE DI CASSA (CS)	TOTALE PAGAMENTI (P+PR+PG)	FONDO PIEDIREVIALE VINCIATO (FPV) (3)	TOTALE RESIDUI PASSIVI DA RIPORTARE (TR=EP+EO)	
MISSIONE 06 POLITICHE GIOVANILI, SPORT E TEMPO LIBERO						
0601	Programma 01 Sport e tempo libero	RS	-PR	-R	-	-EP
	Totale Programma	CP	-PC	-I	-ECP	-EC
		CS	-TP	-FPV	-	-TR
0602	Programma 02 Giovani	RS	-PR	-R	-	-EP
	Totale Programma	CP	-PC	-I	-ECP	-EC
		CS	-TP	-FPV	-	-TR
0603	Programma 03 Politica regionale unitaria per i giovani, lo sport e il tempo libero	RS	-PR	-R	-	-EP
	Totale Programma	CP	-PC	-I	-ECP	-EC
		CS	-TP	-FPV	-	-TR
TOTALE MISSIONE 06 POLITICHE GIOVANILI, SPORT E TEMPO LIBERO						
		RS	-PR	-R	-	-EP
		CP	-PC	-I	-ECP	-EC
		CS	-TP	-FPV	-	-TR
		RS	-PR	-R	-	-EP
		CP	-PC	-I	-ECP	-EC
		CS	-TP	-FPV	-	-TR

Rendiconto del bilancio 2021 - gestione delle Spese

Allegato n. 10 - Rendiconto della gestione

MISSIONE PROGRAMMA LETOLO	DENOMINAZIONE	RESIDUI PASSIVI AL 31/12/2021 (RS)	PAGAMENTI IN C/RESIDUI (PR)	RIACCERTAMENTO RESIDUI (B) (1)	ECONOMIE DI COMPETENZA (EP=CP-IMPV)	RESIDUI PASSIVI DA ESERCIZIO DI COMPETENZA (ES=EP+CP)
		PREVISIONI DEFINITIVE DI COMPETENZA (CP)	PAGAMENTI IN C/COMPETENZA (PC)	IMPEGNI (I) (2)		
		PREVISIONI DEFINITIVE DI CASSA (CS)	TOTALE PAGAMENTI (TP=PR+PC)	FONDO PLURIENNALE VINCOLATO (FPV)	TOTALE RESIDUI PASSIVI DA RIPORTARE (TR=EP+EC)	
MISSIONE 07 TURISMO						
0701 Programma 01 Sviluppo e valorizzazione del turismo						
Totale Programma	01 Sviluppo e valorizzazione del turismo	RS CP CS	-PR -PC -TP	R I FPV	-ECG	EP EC TR
0702 Programma 02 Politica regionale unitaria per il turismo						
Totale Programma	02 Politica regionale unitaria per il turismo	RS CP CS	-PR -PC -TP	R I FPV	-ECG	EP EC TR
TOTALE MISSIONE 07		TURISMO				

Rendiconto del bilancio 2021 - gestione delle Spese

Allegato n.10 - Rendiconto della gestione

MISSIONE PROGRAMMA, TIPOLOGIA	DENOMINAZIONE	RESIDUI PASSIVI AL 1/1/2021 (RS)		PAGAMENTI IN C/RESIDUI (PR)		RACCONTAMENTO RESIDUI (RI) (1)		RESIDUI PASSIVI DA ESERCIZIO PRECEDENTI (EP=RS-PR)	
		PREVISIONI DEFINITIVE DI COMPETENZA (CP)	PAGAMENTI IN C/COMPETENZA (PG)	IMPEGNI (2)	ECONOMICI DI COMPETENZA (EG=CI-FPV)	RESIDUI PASSIVI DA ESERCIZIO DI COMPETENZA (EC=PR)	TOTALE RESIDUI PASSIVI DA RIPORTARE (TR=EP+EG)		
MISSIONE	08 ASSETTO DEL TERRITORIO ED EDILIZIA ABITATIVA								
0801 Programma	01 Urbanistica e assetto del territorio	RS	- PR	- R	-	-	-	-	EP
Totale Programma	01 Urbanistica e assetto del territorio	CP	- PC	- I	-	-	-	-	EC
		CS	- TP	- FPV	-	-	-	-	TR
0802 Programma	02 Edilizia residenziale pubblica e locale e piani di edilizia economico-popolare	RS	- PR	- R	-	-	-	-	EP
Totale Programma	02 Edilizia residenziale pubblica e locale e piani di edilizia economico-popolare	CP	- PC	- I	-	-	-	-	EC
		CS	- TP	- FPV	-	-	-	-	TR
0803 Programma	03 Politica regionale unitaria per l'assetto del territorio e l'edilizia abitativa	RS	- PR	- R	-	-	-	-	EP
Totale Programma	03 Politica regionale unitaria per l'assetto del territorio e l'edilizia abitativa	CP	- PC	- I	-	-	-	-	EC
		CS	- TP	- FPV	-	-	-	-	TR
TOTALE MISSIONE 08	ASSETTO DEL TERRITORIO ED EDILIZIA ABITATIVA	RS	- PR	- R	-	-	-	-	EP
		CP	- PC	- I	-	-	-	-	EC
		CS	- TP	- FPV	-	-	-	-	TR

Rendiconto del bilancio 2021 - gestione delle Spese

Allegato n.10 - Rendiconto della gestione

MISSIONE PROGRAMMA, TIPOLO	DENOMINAZIONE	RESIDUI/PASSIVI AL 31/12/2021 (RS)		PAGAMENTI IN C/RESIDUI (PR)		RACCOLTAMENTO RESIDUI (RI) (1)		ECONOMIE DI COMPETENZA (ECP=CP-IPPV)		RESIDUI PASSIVI DA ESERCIZI PRECEDENTI (EP=RS-PR-RI)	
		PREVISIONI DEFINITIVE DI COMPETENZA (CP)	PREVISIONI DEFINITIVE DI CASSA (CS)	TOTALE PAGAMENTI (PR+PR+PC)	FONDO PLURIENNALE VINCIATO (FPV) (2)	COMPETENZA (ECP=CP-IPPV)	TOTALE RESIDUI PASSIVI DA RIPORTARE (TR=EP+RI)				
MISSIONE	09 SVILUPPO SOSTENIBILE E TUTELA DEL TERRITORIO E DELL'AMBIENTE										
0901 Programma	01 Difesa del suolo	RS	CS	- PR	- FPV	R	-	- ECP	- EP	EC	TR
Totale Programma		CP		- PC		I				EC	
		CS		- TP						TR	
0902 Programma	02 Tutela, valorizzazione e recupero ambientale	RS	CS	- PR	- FPV	R	-	- ECP	- EP	EC	TR
Totale Programma		CP		- PC		I				EC	
		CS		- TP						TR	
0903 Programma	03 Rifiuti	RS	CS	- PR	- FPV	R	-	- ECP	- EP	EC	TR
Totale Programma		CP		- PC		I				EC	
		CS		- TP						TR	
0904 Programma	04 Servizio idrico integrato	RS	CS	- PR	- FPV	R	-	- ECP	- EP	EC	TR
Totale Programma		CP		- PC		I				EC	
		CS		- TP						TR	
0905 Programma	05 Aree protette, parchi naturali, protezione naturalistica e forestazione	RS	CS	- PR	- FPV	R	-	- ECP	- EP	EC	TR
Totale Programma		CP		- PC		I				EC	
		CS		- TP						TR	

Rendiconto del bilancio 2021 - gestione delle Spese

Allegato n.10 - Rendiconto della gestione

MISSIONE PROGRAMMA TITOLO	DENOMINAZIONE	RESIDUI PASSIVI AL 1/1/2021 (RS)	ESGAMENTI IN C/RESIDUI (PR)	RIACCERTAMENTO RESIDUI (RT)	ECONOMICI DI COMPETENZA (ECP=CP+FPV)	RESIDUI PASSIVI DA ESERCIZI PRECEDENTI (EP=RS-PR+R)
		PREVISIONI DEFINITIVE DI COMPETENZA (CP)	PAGAMENTI IN C/COMPETENZA (PI)	FONDO PLURIENNALE VINCOLATO (FPV)	TOTALE COMPETENZA (ECP=CP+FPV)	TOTALE RESIDUI PASSIVI DA RIPORTARE (R=EP+EC)
MISSIONE	09 SVILUPPO SOSTENIBILE E TUTELA DEL TERRITORIO E DELL'AMBIENTE					
0906	Programma 06 Tutela e valorizzazione delle risorse idriche	RS	- PR	R	-	- EP
	Totale Programma	CP	- PC	I	- ECP	- EC
		CS	- TP	FPV	-	- TR
0907	Programma 07 Sviluppo sostenibile territorio montano piccoli Comuni	RS	- PR	R	-	- EP
	Totale Programma	CP	- PC	I	- ECP	- EC
		CS	- TP	FPV	-	- TR
0908	Programma 08 Qualità dell'aria e riduzione dell'inquinamento	RS	- PR	R	-	- EP
	Totale Programma	CP	- PC	I	- ECP	- EC
		CS	- TP	FPV	-	- TR
0909	Programma 09 Politica regionale unitaria per lo sviluppo sostenibile e la tutela del territorio e dell'ambiente	RS	- PR	R	-	- EP
	Totale Programma	CP	- PC	I	- ECP	- EC
		CS	- TP	FPV	-	- TR
TOTALE MISSIONE 09	SVILUPPO SOSTENIBILE E TUTELA DEL TERRITORIO E DELL'AMBIENTE	RS	- PR	R	-	- EP
		CP	- PC	I	- ECP	- EC
		CS	- TP	FPV	-	- TR

Rendiconto del bilancio 2021 - gestione delle Spese

Allegato n.10 - Rendiconto della gestione

MISSIONE PROGRAMMA TITOLO	DENOMINAZIONE	RESIDUI PASSIVI AL 1/1/2021 (RS)	PAGAMENTI IN CREDITO (PA)	RISCATTAMENTO RESIDUI (RI) (A)	ECONOMIE DI COMPETENZA (ECP=CP-PPV)	RESIDUI PASSIVI DA ESERCIZIO PRECEDENTI (EP=RS-PR)
		PREVISIONI DEFINITIVE DI COMPETENZA (CP)	PAGAMENTI IN C/COMPETENZA (PP)	IMPEGNI (I) (Z)		RESIDUI PASSIVI DA ESERCIZIO DA ESERCIZIO COMPETENZA (ECP=CP-PPV)
		PREVISIONI DEFINITIVE DI CASSA (CS)	TOTALE PAGAMENTI (PP=PR+PJ)	FONDI PLURIENNALE VINCOLATO (FPV)		
MISSIONE	10 TRASPORTI E DIRITTO ALLA MOBILITA'					
1001 Programma	01 Trasporto ferroviario	RS	- PR	- R		- EP
Totale Programma	01 Trasporto ferroviario	CP	- PC	- I	- ECP	- EC
		CS	- TP	- FPV		- TR
1002 Programma	02 Trasporto pubblico locale	RS	- PR	- R		- EP
Totale Programma	02 Trasporto pubblico locale	CP	- PC	- I	- ECP	- EC
		CS	- TP	- FPV		- TR
1003 Programma	03 Trasporto per vie d'acqua	RS	- PR	- R		- EP
Totale Programma	03 Trasporto per vie d'acqua	CP	- PC	- I	- ECP	- EC
		CS	- TP	- FPV		- TR
1004 Programma	04 Altre modalità di trasporto	RS	- PR	- R		- EP
Totale Programma	04 Altre modalità di trasporto	CP	- PC	- I	- ECP	- EC
		CS	- TP	- FPV		- TR
1005 Programma	05 Viabilità e infrastrutture stradali	RS	- PR	- R		- EP
Totale Programma	05 Viabilità e infrastrutture stradali	CP	- PC	- I	- ECP	- EC
		CS	- TP	- FPV		- TR

ESA ENTE DI SVILUPPO AGRICOLO

Rendiconto del bilancio 2021 - gestione delle Spese

Allegato n.10 - Rendiconto della gestione

MISSIONE	PROGRAMMA	TITOLO	DENOMINAZIONE	RESIDUI PASSIVI AL 31/12/21 (RS)	PAGAMENTI IN C/RESIDUI (PR)	RIACCERTAMENTO RESIDUI (R) (1)	RESIDUI PASSIVI DA ESERCIZI PRECEDENTI (EP-RS-PR)
				PREVISIONI DEFINITIVE DI COMPETENZA (CP)	PAGAMENTI IN C/COMPETENZA (PP)	IMPEGNI (I) (2)	RESIDUI PASSIVI DA ESERCIZIO DI COMPETENZA (EP-CP-PP)
				PREVISIONI DEFINITIVE DI CASSA (CS)	TOTALE PAGAMENTI (TP=PR+PP)	FONDO PLURIENNALE VINCOLATO (FV) (3)	TOTALE RESIDUI PASSIVI DA RIPORTARE (TR=EP+EC)
MISSIONE	11	SOCORSO CIVILE					
1101	Programma	01	Sistema di protezione civile	RS	- PR	R	EP
	Totale Programma	01	Sistema di protezione civile	CP	- PC	I	EC
				CS	- TP	- FPV	TR
1102	Programma	02	Interventi a seguito di calamità naturali	RS	- PR	R	EP
	Totale Programma	02	Interventi a seguito di calamità naturali	CP	- PC	I	EC
				CS	- TP	- FPV	TR
1103	Programma	03	Politica regionale unitaria per il soccorso e la protezione civile	RS	- PR	R	EP
	Totale Programma	03	Politica regionale unitaria per il soccorso e la protezione civile	CP	- PC	I	EC
				CS	- TP	- FPV	TR
TOTALE MISSIONE 11			SOCORSO CIVILE	RS	- PR	R	EP
				CP	- PC	I	EC
				CS	- TP	- FPV	TR

ESA ENTE DI SVILUPPO AGRICOLO

Rendiconto del bilancio 2021 - gestione delle Spese

Allegato n.10 - Rendiconto della gestione

MISSIONE PROGRAMMA TIPOLO	DENOMINAZIONE	RESIDUI PASSIVI AL 31/12/2021 (RS)	PAGAMENTI IN CREDITO (PR)	RIACCREDITAMENTO RESIDUI (RI) (1)	ECONOMIE DI COMPETENZA (EC=CP-I-PPV)	RESIDUI PASSIVI DA ESERCIZIO PRECEDENTI (EP=RS-PR-RI)
		PREVISIONI DEFINITIVE DI COMPETENZA (CP)	PAGAMENTI IN COMPETENZA (PC)	IMPEGNI (I) (2)		RESIDUI PASSIVI DA ESERCIZIO DI COMPETENZA (EC=CP-I-PPV)
		PREVISIONI DEFINITIVE DI CASSA (CS)	TOTALE PAGAMENTI (TP=PR+PC)	FONDO PLURIENNALE VINCOLATO (FPV) (3)		
MISSIONE	12 DIRITTI SOCIALI, POLITICHE SOCIALI E FAMIGLIA					
1201 Programma	01 Interventi per l'infanzia e per i minori e per asili nido	RS	PR	R		EP
Totale Programma	01 Interventi per l'infanzia e per i minori e per asili nido	CP	PC	I	ECP	EC
		CS	TP	FPV		TR
1202 Programma	02 Interventi per la disabilità	RS	PR	R		EP
Totale Programma	02 Interventi per la disabilità	CP	PC	I	ECP	EC
		CS	TP	FPV		TR
1203 Programma	03 Interventi per gli anziani	RS	PR	R		EP
Totale Programma	03 Interventi per gli anziani	CP	PC	I	ECP	EC
		CS	TP	FPV		TR
1204 Programma	04 Interventi per soggetti a rischio di esclusione sociale	RS	PR	R		EP
Totale Programma	04 Interventi per soggetti a rischio di esclusione sociale	CP	PC	I	ECP	EC
		CS	TP	FPV		TR
1205 Programma	05 Interventi per le famiglie	RS	PR	R		EP
Totale Programma	05 Interventi per le famiglie	CP	PC	I	ECP	EC
		CS	TP	FPV		TR

ESA ENTE DI SVILUPPO AGRICOLO

Rendiconto del bilancio 2021 - gestione delle Spese

Allegato n.10 - Rendiconto della gestione

MISSIONE	PROGRAMMA TIPOLO	DENOMINAZIONE	RESIDUI PASSIVI AL 1/1/2021 (RS)	PAGAMENTI IN CREDITO (PR)	RIACCREDITAMENTO RESIDUI (R) (M)	RESIDUI PASSIVI DA ESERCIZI PRECEDENTI (EP-RS-PRR)
			PREVISIONI DEFINITIVE DI COMPETENZA (CP)	PAGAMENTI IN OGGETTO DI COMPETENZA (PG)	IMPEGNI (I) (2)	RESIDUI PASSIVI DA ESERCIZIO DI COMPETENZA (EP-CF-TPV)
			PREVISIONI DEFINITIVE DI CLASSE (CS)	TOTALE PAGAMENTI (TP=PR+PG)	FONDO BIENNIALE VINCOLATO (FBV) (3)	RESIDUI PASSIVI DA ESERCIZIO DI COMPETENZA (EP-CF-TPV)
						TOTALE RESIDUI PASSIVI DA RIPORTARE (TR=EP-ECO)
MISSIONE	12	DIRITTI SOCIALI, POLITICHE SOCIALI E FAMIGLIA				
1206	Programma	06 Interventi per il diritto alla casa	RS	- PR	- R	- EP
	Totale Programma		CP	- PC	- I	- EC
			CS	- TP	- FBV	- TR
1207	Programma	07 Programmazione e governo della rete dei servizi socio-sanitari e sociali	RS	- PR	- R	- EP
	Totale Programma		CP	- PC	- I	- EC
			CS	- TP	- FBV	- TR
1208	Programma	08 Cooperazione e associazionismo	RS	- PR	- R	- EP
	Totale Programma		CP	- PC	- I	- EC
			CS	- TP	- FBV	- TR
1209	Programma	09 Servizio necroscopico e cimiteriale	RS	- PR	- R	- EP
	Totale Programma		CP	- PC	- I	- EC
			CS	- TP	- FBV	- TR
1210	Programma	10 Politica regionale unitaria per i diritti sociali e la famiglia	RS	- PR	- R	- EP
	Totale Programma		CP	- PC	- I	- EC
			CS	- TP	- FBV	- TR

Rendiconto del bilancio 2021 - gestione delle Spese

Allegato n.10 - Rendiconto della gestione

MISSIONE	DENOMINAZIONE	RESIDUI PASSIVI AL 1/1/2021 (RS)	PAGAMENTI IN CREDITO (PR)	RIACCERTAMENTO RESIDUI (R) (1)	RESIDUI PASSIVI DA ESERCIZI PRECEDENTI (EP-RS-PR-R)
PROGRAMMA, TITOLO					
		PREVISIONI DEFINITIVE DI COMPETENZA (CP)	PAGAMENTI IN COMPETENZA (P)	IMPEGNI (0) (2)	RESIDUI PASSIVI DA ESERCIZIO DI COMPETENZA (EP-CP-P) (3)
		PREVISIONI DEFINITIVE DI CASSA (CS)	TOTALE PAGAMENTI (FP-PR-PO)	FONDO PLURIENNALE VINCOLATO (EPV) (3)	TOTALE RESIDUI PASSIVI DA RIPORTARE (TR-EP-EO)
MISSIONE	13 TUTELA DELLA SALUTE				
1301 Programma	01 Servizio sanitario regionale - finanziamento ordinario corrente per la garanzia del LEA	RS	PR	R	EP
Totale Programma	01 Servizio sanitario regionale - finanziamento ordinario corrente per la garanzia del LEA	CP	PC	I	EC
		CS	TP	FPV	TR
1302 Programma	02 Servizio sanitario regionale - finanziamento aggiuntivo corrente per livelli di assistenza superiore al LEA	RS	PR	R	EP
Totale Programma	02 Servizio sanitario regionale - finanziamento aggiuntivo corrente per livelli di assistenza superiore al LEA	CP	PC	I	EC
		CS	TP	FPV	TR
1303 Programma	03 Servizio sanitario regionale - finanziamento aggiuntivo corrente per la copertura dello squilibrio del bilancio corrente	RS	PR	R	EP
Totale Programma	03 Servizio sanitario regionale - finanziamento aggiuntivo corrente per la copertura dello squilibrio del bilancio corrente	CP	PC	I	EC
		CS	TP	FPV	TR
1304 Programma	04 Servizio sanitario regionale - ripiano di disavanzi sanitari relativi ad esercizi pregressi	RS	PR	R	EP
Totale Programma	04 Servizio sanitario regionale - ripiano di disavanzi sanitari relativi ad esercizi pregressi	CP	PC	I	EC
		CS	TP	FPV	TR
1305 Programma	05 Servizio sanitario regionale - investimenti sanitari	RS	PR	R	EP
Totale Programma	05 Servizio sanitario regionale - investimenti sanitari	CP	PC	I	EC
		CS	TP	FPV	TR

Rendiconto del bilancio 2021 - gestione delle Spese

Allegato n.10 - Rendiconto della gestione

MISSIONE PROGRAMMA, TITOLO	DENOMINAZIONE	RESIDUI PASSIVI AL 1/1/2021 (RS)	PAGAMENTI IN C/RESIDUI (PR)	RIACCERTAMENTO RESIDUI (RI/II)	ECONOMIE DI COMPETENZA (ECP=CP-IPV)	RESIDUI PASSIVI DA ESERCIZI PRECEDENTI (EP=SSP+RN)	
		PREVISIONI DEFINITIVE DI COMPETENZA (CP)	PAGAMENTI IN C/COMPETENZA (PG)	IMPEGNI (I/G)		RESIDUI PASSIVI DA ESERCIZIO DI COMPETENZA (ECP=CP-IPV)	TOTALE RESIDUI PASSIVI DA RIPORTARE (TR=EP+EO)
		PREVISIONI DEFINITIVE DI CASSA (CS)	TOTALE PAGAMENTI (TP=PR+PG)	FONDO PLURIENNALE VINCOLATO (FPV)			
MISSIONE 13 TUTELA DELLA SALUTE							
1306	Programma 06	Servizio sanitario regionale - restituzioni maggiori gettiti SSN					
	Totale Programma	RS	PR	R	-	EP	
		CP	PC	I	- ECP	EC	
		CS	TP	FPV	-	TR	
1307	Programma 07	Ulteriori spese in materia sanitaria					
	Totale Programma	RS	PR	R	-	EP	
		CP	PC	I	- ECP	EC	
		CS	TP	FPV	-	TR	
1308	Programma 08	Politica regionale unitaria per la tutela della salute					
	Totale Programma	RS	PR	R	-	EP	
		CP	PC	I	- ECP	EC	
		CS	TP	FPV	-	TR	
	Totale Programma	RS	PR	R	-	EP	
		CP	PC	I	- ECP	EC	
		CS	TP	FPV	-	TR	
	Totale Programma	RS	PR	R	-	EP	
		CP	PC	I	- ECP	EC	
		CS	TP	FPV	-	TR	
	TOTALE MISSIONE 13						
		RS	PR	R	-	EP	
		CP	PC	I	- ECP	EC	
		CS	TP	FPV	-	TR	
	TOTALE MISSIONE 13						
		RS	PR	R	-	EP	
		CP	PC	I	- ECP	EC	
		CS	TP	FPV	-	TR	

ESA ENTE DI SVILUPPO AGRICOLO

Rendiconto del bilancio 2021 - gestione delle Spese

Allegato n. 10 - Rendiconto della gestione

MISSIONE	PROGRAMMA, TITOLO	DECOMPOSIZIONE	RESIDUI PASSIVI AL 1/12/2021 (RS)	PAGAMENTI IN C/RESIDUI (PR)	RACGGERIANZANTO RESIDUI (RI) (1)	RESIDUI PASSIVI DA ESERCIZI PRECEDENTI (EP-RS-PR-RI)
			PREVISIONI DEFINITIVE DI COMPETENZA (CP)	PAGAMENTI IN C/COMPETENZA (PC)	IMPEGNI (RI) (2)	RESIDUI PASSIVI DA ESERCIZIO DI COMPETENZA (EP-CP-PR-RI)
			PREVISIONI DEFINITIVE DI CASSA (CS)	TOTALE PAGAMENTI (TP=PR+PC)	FONDO PLURIENNALE VINCOLATO (FPV) (9)	RESIDUI PASSIVI DA ESERCIZIO DI COMPETENZA (EP-CP-PR-RI)
						TOTALE RESIDUI PASSIVI DA RIPORTARE (TR=EP+EC)
MISSIONE	14 SVILUPPO ECONOMICO E COMPETITIVITA'					
1401	Programma 01	Industria e PMI e artigianato	RS	PR	R	EP
	Totale Programma	01 Industria e PMI e artigianato	CP	PC	I	EC
			CS	TP	FPV	TR
1402	Programma 02	Commercio - reti distributive - tutela dei consumatori	RS	PR	R	EP
	Totale Programma	02 Commercio - reti distributive - tutela dei consumatori	CP	PC	I	EC
			CS	TP	FPV	TR
1403	Programma 03	Ricerca e innovazione	RS	PR	R	EP
	Totale Programma	03 Ricerca e innovazione	CP	PC	I	EC
			CS	TP	FPV	TR
1404	Programma 04	Reti e altri servizi di pubblica utilità	RS	PR	R	EP
	Totale Programma	04 Reti e altri servizi di pubblica utilità	CP	PC	I	EC
			CS	TP	FPV	TR
1405	Programma 05	Politica regionale unitaria per lo sviluppo economico e la competitività	RS	PR	R	EP
	Totale Programma	05 Politica regionale unitaria per lo sviluppo economico e la competitività	CP	PC	I	EC
			CS	TP	FPV	TR

ESA ENTE DI SVILUPPO AGRICOLO

Rendiconto del bilancio 2021 - gestione delle Spese

Allegato n.10 - Rendiconto della gestione

MISSIONE PROGRAMMA TITOLO	DENOMINAZIONE	RESIDUI PASSIVI AL 31/12/21 (RS)	PAGAMENTI IN C/RESIDUI (PP)	RIACCERTAMENTO RESIDUI (R)	ECONOMIE DI COMPETENZA (CP-OP-PPV)	RESIDUI PASSIVI DA ESERCIZI PRECEDENTI (EP-RES/PR)
		PREVISIONI DEFINITIVE DI COMPETENZA (CP)	PAGAMENTI IN C/COMPETENZA (PP)	IMPEGNI (I) (1)		TOTALE RESIDUI PASSIVI DA ESERCIZIO DI COMPETENZA (EP-IMP)
		PREVISIONI DEFINITIVE DI CASSA (CS)	TOTALE PAGAMENTI (TP-PR-PP)	FONDO PLURIENNALE VINCOLATO (EPV) (3)		
MISSIONE	14 SVILUPPO ECONOMICO E COMPETITIVA	RS	PR	R	EP	
TOTALE MISSIONE 14	SVILUPPO ECONOMICO E COMPETITIVA	CP	PP	I	EP	
		CS	TP	FPV	TR	

ESA ENTE DI SVILUPPO AGRICOLO

Rendiconto del bilancio 2021 - gestione delle Spese

Allegato n.10 - Rendiconto della gestione

MISSIONE PROGRAMMA/TITOLO	DENOMINAZIONE	RESIDUI PASSIVI AL 31/12/2021 (RS)	PAGAMENTI IN CREDITI (PR)	RIACCERTAMENTO RESIDUI (R) (1)	ECONOMICI DI COMPETENZA (CP-CPI-FPV)	RESIDUI PASSIVI DA ESERCIZIO PRECEDENTI (EP-RS-PRN)	
		PREVISIONI DEFINITIVE DI COMPETENZA (CP)	PAGAMENTI IN C/O COMPETENZA (PC)	IMPEGNI (I) (2)	TOTALE PAGAMENTI (PR-PR-PC)	FONDO PIURENNALE VINCOLATO (FPV) (3)	RESIDUI PASSIVI DA ESERCIZIO DI COMPETENZA (EC-I-EPV)
MISSIONE	15 POLITICHE PER IL LAVORO E LA FORMAZIONE PROFESSIONALE						
1501	Programma 01 Servizi per lo sviluppo del mercato del lavoro	RS	PR	R			EP
	Totale Programma	GP	PC	I			EC
		CS	TP	FPV			TR
1502	Programma 02 Formazione professionale	RS	PR	R			EP
	Totale Programma	GP	PC	I			EC
		CS	TP	FPV			TR
1503	Programma 03 Sostegno all'occupazione	RS	PR	R			EP
	Totale Programma	GP	PC	I			EC
		CS	TP	FPV			TR
1504	Programma 04 Politica regionale unitaria per il lavoro e la formazione professionale	RS	PR	R			EP
	Totale Programma	GP	PC	I			EC
		CS	TP	FPV			TR
TOTALE MISSIONE 15	POLITICHE PER IL LAVORO E LA FORMAZIONE PROFESSIONALE	RS	PR	R			EP
		GP	PC	I			EC
		CS	TP	FPV			TR

Rendiconto del bilancio 2021 - gestione delle Spese

Allegato n.10 - Rendiconto della gestione

MISSIONE PROGRAMMA TITOLO	DENOMINAZIONE	RESIDUI PASSIVI AL 1/1/2021 (RS)	PAGAMENTI IN CREDITO (PR)	RAZIONAMENTO RESIDUI (R) (1)	FONDO PLURIENNALE VINCOLO (FPV) (3)	ECONOMIE DI COMPETENZA (ECP-CP+FPV)	RESIDUI PASSIVI DA ESERCIZIO PRECEDENTE (EP-RS-PR+R)
		PROVISIONI DEFINITIVE DI COMPETENZA (CP)	PAGAMENTI IN C/COMPETENZA (PG)	IMPEGNI (I) (2)			RESIDUI PASSIVI DA ESERCIZIO DI COMPETENZA (ECP-CP+FPV) (ECP-I+R)
		PREVISIONI DEFINITIVE DI CASSA (CS)	TOTALE PAGAMENTI (PP=PR+PG)				TOTALI RESIDUI PASSIVI DA RIPORTARE (TR=EP+EQ)
MISSIONE	16 AGRICOLTURA, POLITICHE AGROALIMENTARI E PESCA						
1601 Programma	01 Sviluppo del sistema agricolo e del sistema agroalimentare	RS 8.212.845,44	PR 4.250.831,96	R -481.160,11			EP 3.480.853,37
		CP 28.391.227,64	PC 22.971.890,61	ECP 26.626.021,20		1.765.206,44	EC 3.654.130,59
	TITOLO 1	CS 37.480.299,27	TP 27.222.722,57	FPV -			TR 7.134.983,96
		RS 1.711.863,71	PR 103.095,71	R -459.455,39			EP 1.149.312,61
	TITOLO 2	CP 3.232.803,26	PC 148.826,41	ECP 1.902.379,53		1.330.423,72	EC 1.753.553,12
		CS 5.204.029,34	TP 251.922,12	FPV -			TR 2.902.865,73
		RS -	PR -	R -			EP -
	TITOLO 3	CP -	PC -	ECP -			EC -
		CS -	TP -	FPV -			TR -
		RS 3.292.954,45	PR 1.254.758,34	R -253.302,11			EP 1.784.894,00
	TITOLO 7	CP 13.623.441,00	PC 5.888.250,71	ECP 8.146.134,68		5.477.306,32	EC 2.257.883,97
		CS 15.353.501,49	TP 7.143.009,05	FPV -			TR 4.042.777,97
		RS 13.217.653,60	PR 5.608.686,01	R -1.193.917,61			EP 6.415.059,98
	Totale Programma	CP 45.247.471,89	PC 29.008.967,73	ECP 36.674.535,41		8.572.936,48	EC 7.865.567,68
	01 Sviluppo del sistema agricolo e del sistema agroalimentare	CS 58.037.830,10	TP 34.617.653,74	FPV -			TR 14.080.627,66
1602 Programma	02 Caccia e pesca						

ESA ENTE DI SVILUPPO AGRICOLO

Rendiconto del bilancio 2021 - gestione delle Spese

Allegato n. 10 - Rendiconto della gestione

MISSIONE PROGRAMMA TITOLO	BENOMINAZIONE	RESIDUI PASSIVI AL 31/12/2021 (RS)		PAGAMENTI IN C/RESIDUI (PR)		RISCIUOLTO RESIDUI (RI)		ECONOMIE DI COMPETENZA (ECP=CP-EPV)		RESIDUI PASSIVI DA ESERCIZIO PRECEDENTI (EP-RS+PR-R)			
		RS	PR	PR	R	RI	ECP	EP	EP	EC			
MISSIONE 16 AGRICOLTURA, POLITICHE AGROALIMENTARI E PESCA													
1602	Programma 02	Caccia e pesca											
	Totale Programmato	RS	-PR	-	R	-	-	-	-	-	-		
		CP	-PC	-	I	-	-	ECP	-	-	EP		
		CS	-TP	-	FPV	-	-	-	-	-	EC		
											TR		
1603	Programma 03	Politica regionale unitaria per l'agricoltura, i sistemi agroalimentari, la caccia e la pesca											
	Totale Programma	RS	-PR	-	R	-	-	-	-	-	-		
		CP	-PC	-	I	-	-	ECP	-	-	EP		
		CS	-TP	-	FPV	-	-	-	-	-	EC		
											TR		
TOTALE MISSIONE 16		AGRICOLTURA, POLITICHE AGROALIMENTARI E PESCA		RS	13.277.665,61	PR	5.685.666,61	R	-1.493.917,64	-	-	EP	6.415.066,96
		CP	45.247.471,99	PC	29.008.967,79	I	36.674.595,41	ECP	-	-	EP	7.665.567,61	
		CS	38.037.830,11	TP	34.617.653,74	FPV	-	-	-	-	TR	14.080.622,98	

Rendiconto del bilancio 2021 - gestione delle Spese

Allegato n.10 - Rendiconto della gestione

MISSIONE PROGRAMMA, TITOLO	DENOMINAZIONE	RESIDUI PASSIVI AL 1/1/2021 (RS)	PAGAMENTI IN C/RESIDUI (PR)	RIACCERTAMENTO RESIDUI (R) (1)	ECONOMIE DI COMPETENZA (EC-CP+FPV)	RESIDUI PASSIVI DA ESERCIZI PRECEDENTI (EP-RS-PR-EC)
		PROVISIONI DEFINITIVE DI COMPETENZA (CP)	PAGAMENTI IN C/COMPETENZA (PC)	IMPEGNI (I) (2)		RESIDUI PASSIVI DA ESERCIZIO DI COMPETENZA (EC-CP+FPV)
		PREVISIONI DEFINITIVE DI CASSA (CS)	TOTALE PAGAMENTI (PR+PC+R+EC)	FONDO PLURIENNALE VINCOLATO (FPV)	TOTALE RESIDUI PASSIVI DA RIPORTARE (EP-RS-PR-EC)	
MISSIONE 17 ENERGIA E DIVERSIFICAZIONE DELLE FONTI ENERGETICHE						
1701 Programma	01 Fonti energetiche	RS	- PR	R	-	- EP
		CP	- PC	I	- ECP	- EC
		CS	- TP	FPV	-	- TR
1702 Programma 02 Politica regionale unitaria per l'energia e la diversificazione delle fonti energetiche						
		RS	- PR	R	-	- EP
		CP	- PC	I	- ECP	- EC
		CS	- TP	FPV	-	- TR
Totale Programma						
		RS	- PR	R	-	- EP
		CP	- PC	I	- ECP	- EC
		CS	- TP	FPV	-	- TR
Totale Missione 17						
		RS	- PR	R	-	- EP
		CP	- PC	I	- ECP	- EC
		CS	- TP	FPV	-	- TR

Rendiconto del bilancio 2021 - gestione delle Spese

Allegato n.10 - Rendiconto della gestione

MISSIONE PROGRAMMA TITOLO	DENOMINAZIONE	RESIDUI PASSIVI AL VANTO (RS)	PAGAMENTI IN CREDITO (PI)	RIACCERTAMENTO RESIDUI (RI)	ECONOMICHE DI COMPETENZA (EQ=CP+FPV)	RESIDUI PASSIVI DA SERVIZI PRECEDENTI (EP=RS-PI+RI)	
		PREVISIONI DEFINITIVE DI COMPETENZA (CP)	PAGAMENTI IN COMPETENZA (PC)	IMPEGNI (I)	FONDO PLURIENNALE IMMOGLIATO (FPV)	TOTALE RESIDUI PASSIVI DA RIFORMARE (EP+EQ)	
		PREVISIONI DEFINITIVE DI CASSA (CS)	TOTALE PAGAMENTI (PI-PI+PI)				
MISSIONE 18	18 RELAZIONI CON LE ALTRE AUTONOMIE TERRITORIALI E LOCALI						
1801	Programma 01	Relazioni finanziarie con le altre autonomie territoriali					
	Totale Programma	RS	-PIR	-R	-	-EP	
	01 Relazioni finanziarie con le altre autonomie territoriali	CP	-PC	-I	-ECP	-EC	
		CS	-TP	-FPV	-	-TR	
1802	Programma 02	Politica regionale unitaria per le relazioni con le altre autonomie territoriali e locali					
	Totale Programma	RS	-PR	-R	-	-EP	
	02 Politica regionale unitaria per le relazioni con le altre autonomie territoriali e locali	CP	-PC	-I	-ECP	-EC	
		CS	-TP	-FPV	-	-TR	
TOTALE MISSIONE 18	RELAZIONI CON LE ALTRE AUTONOMIE TERRITORIALI E LOCALI	RS	-PR	-R	-	-EP	
		CP	-PC	-I	-ECP	-EC	
		CS	-TP	-FPV	-	-TR	
		RS	-PR	-R	-	-EP	
		CP	-PC	-I	-ECP	-EC	
		CS	-TP	-FPV	-	-TR	

Rendiconto del bilancio 2021 - gestione delle Spese

Allegato n.10 - Rendiconto della gestione

MISSIONE PROGRAMMA, TITOLO	BENEDINAZIONE	RESIDUI PASSIVI AL 31/12/2021 (RS)	PAGAMENTI IN CREDITO (PR)	RIACCERTAMENTI RESIDUI (R) (1)	RESIDUI PASSIVI DA ESERCIZI PRECEDENTI (EP=RS-PR+R)
		PREVISIONI DEFINITIVE DI COMPETENZA (CP)	PAGAMENTI IN COMPETENZA (PC)	IMPEGNI (I) (2)	RESIDUI PASSIVI DA ESERCIZI DI COMPETENZA (EC=I-PC)
		PREVISIONI DEFINITIVE DI CASSA (CS)	TOTALE PAGAMENTI (PR=PR+PC)	FOONDO BIENNALE VINCOLATO (FPV) (3)	TOTALE RESIDUI PASSIVI DA RIPORTARE (TR=EP+EC)
MISSIONE 19 RELAZIONI INTERNAZIONALI					
1901 Programma:	01 Relazioni internazionali e Cooperazione allo sviluppo	RS	- PR	- R	- EP
		CP	- PC	- I	- EC
		CS	- TP	- FPV	- TR
1902 Programma	02 Cooperazione territoriale	RS	- PR	- R	- EP
		CP	- PC	- I	- EC
		CS	- TP	- FPV	- TR
Totale Programma	02 Cooperazione territoriale	RS	- PR	- R	- EP
		CP	- PC	- I	- EC
		CS	- TP	- FPV	- TR
TOTALE MISSIONE 19	RELAZIONI INTERNAZIONALI	RS	- PR	- R	- EP
		CP	- PC	- I	- EC
		CS	- TP	- FPV	- TR

Rendiconto del bilancio 2021 - gestione delle Spese

Allegato n.10 - Rendiconto della gestione

MISSIONE PROGRAMMA-TITOLO	DENOMINAZIONE	RESIDUI PASSIVI AL 1/1/2021 (RS)	IMPEGNI CRESIBILI (PI)	ACCREDITAMENTO RESIDUI (RI) (1)	ECONOMIE D. COMPETENZA (ECP-CP+FPV)	RESIDUI PASSIVI DA ESERCIZIO PRECEDENTE (EP-RS-PRM)
		PREVISIONI DEFINITIVE DI COMPETENZA (CP)	SACRAMENTI C/COMPETENZA (PC)	IMPEGNI (I) (2)		RESIDUI PASSIVI DA ESERCIZIO DI COMPETENZA (ECP-EP)
		PREVISIONI DEFINITIVE DI CASSA (CS)	TOTALE SACRAMENTI (PI-PR-PC)	FONDO PLURIENNALE IMMOBILIZATO (FMV) (3)	TOTALE RESIDUI PASSIVI DA RIPORTARE (TR-EP+EC)	
2001 MISSIONE	20 FONDI ACCANTONAMENTI					
2001 Programma	01 Fondo di riserva	RS -	-PR	-R	-	-EP
		CP 943.857,48	PC	-I	-ECP	943.857,48 EC
		CS 943.857,48	TP	-FPV	-	-TR
		RS -	PR	-R	-	-EP
		CP 943.857,48	PC	-I	-ECP	943.857,48 EC
		CS 943.857,48	TP	-FPV	-	-TR
Totale Programma	01 Fondo di riserva	RS -	PR	-R	-	-EP
		CP 943.857,48	PC	-I	-ECP	943.857,48 EC
		CS 943.857,48	TP	-FPV	-	-TR
2002 Programma	02 Fondo crediti di dubbia esigibilità	RS -	-PR	-R	-	-EP
		CP 165.624,00	PC	-I	-ECP	165.624,00 EC
		CS 165.624,00	TP	-FPV	-	-TR
		RS -	PR	-R	-	-EP
		CP 165.624,00	PC	-I	-ECP	165.624,00 EC
		CS 165.624,00	TP	-FPV	-	-TR
Totale Programma	02 Fondo crediti di dubbia esigibilità	RS -	PR	-R	-	-EP
		CP 165.624,00	PC	-I	-ECP	165.624,00 EC
		CS 165.624,00	TP	-FPV	-	-TR
2003 Programma	03 Altri Fondi	RS -	-PR	-R	-	-EP
		CP -	PC	-I	-ECP	-EC
		CS -	TP	-FPV	-	-TR
Totale Programma	03 Altri Fondi	RS -	PR	-R	-	-EP
		CP -	PC	-I	-ECP	-EC
		CS -	TP	-FPV	-	-TR

ESA ENTE DI SVILUPPO AGRICOLO

Rendiconto del bilancio 2021 - gestione delle Spese

Allegato n.10 - Rendiconto della gestione

MISSIONE PROGRAMMA TITOLO	FONDI ACCANTONAMENTI	DENOMINAZIONE	RESIDUI PASSIVI AL 31/12/2021 (RS)		PAGAMENTI IN C/RESIDUI (PR)		RACCOLTAMENTO RESIDUI (R)		ECONOMIE DI COMPETENZA (EP=CP+FPV)	RESIDUI PASSIVI DA ESERCIZI PRECEDENTI (EP+RS-PR+R)
			PREVISIONI DEFINITIVE DI COMPETENZA (CP)	PAGAMENTI IN COMPETENZA (PC)	IMPEGNI (R1/2)	FONDO PLURIENNALE VINCOLATO (FPV)	RESIDUI PASSIVI DA ESERCIZIO DI COMPETENZA (EC+PC)	TOTALE RESIDUI PASSIVI DA RIPORTARE (TR=EP+EC)		
MISSIONE	20	FONDI ACCANTONAMENTI	RS	- PR	R					- EP
2003	Programma	03 Altri Fondi	CP	- PC	1	ECP				- EC
	Totale Programma	03 Altri Fondi	CS	- TP	FPV					- TR
	TOTALE MISSIONE 20	FONDI ACCANTONAMENTI	RS	- PR	R					- EP
			CP	- PC	1	ECP				- EC
			CS	- TP	FPV					- TR
			RS	- PR	R					- EP
			CP	- PC	1	ECP				- EC
			CS	- TP	FPV					- TR

Rendiconto del bilancio 2021 - gestione delle Spese

Allegato n.10 - Rendiconto della gestione

MISSIONE PROGRAMMA TIPOLO	DENOMINAZIONE	RESIDUI PASSIVI AL 31/12/2021 (RS)	PAGAMENTI IN CREDITO (PR)	RIACCERTAMENTO RESIDUI (RO) (1)	ECONOMIE DI COMPETENZA (EC+CP+FPV)	RESIDUI PASSIVI DA ESERCIZI PRECEDENTI (ER+RS+PRR)	
		PREVISIONI DEFINITIVE DI COMPETENZA (CP)	PAGAMENTI IN C/O COMPETENZA (PO)	IMPEGNI (2)		RESIDUI PASSIVI DA ESERCIZI DI COMPETENZA (CC+PC)	
		PREVISIONI DEFINITIVE DI CASSA (CS)	TOTALE PAGAMENTI (PP+PR+PC)	FONDO PIURIMIALE RINGIACCIATO (FPV) (3)	TOTALE RESIDUI PASSIVI DA RIPORTARE (TR=EP+EO)		
MISSIONE 50 DEBITO PUBBLICO							
5001	Programma 01	Quota interessi ammortamento mutui e prestiti obbligazionari					
	Totale Programma	RS	- PR	- R	-	- EP	
		CP	- PC	- I	- ECP	- EC	
		CS	- TP	- FPV	-	- TR	
5002	Programma 02	Quota capitale ammortamento mutui e prestiti obbligazionari					
	Totale Programma	RS	- PR	- R	-	- EP	
		CP	- PC	- I	- ECP	- EC	
		CS	- TP	- FPV	-	- TR	
		RS	- PR	- R	-	- EP	
		CP	- PC	- I	- ECP	- EC	
		CS	- TP	- FPV	-	- TR	
		RS	- PR	- R	-	- EP	
		CP	- PC	- I	- ECP	- EC	
		CS	- TP	- FPV	-	- TR	
	TOTALE MISSIONE 50	CS	- TP	- FPV	-	- TR	

MISSIONE PROGRAMMA TITOLO	DENOMINAZIONE	RESIDUI PASSIVI AL 31/12/2021 (RS)		PAGAMENTI IN C/RESIDUI (PR)		RACCERTAMENTO RESIDUI (RI/1)		ECONOMIE DI COMPETENZA (EQ-C/HSV)		RESIDUI PASSIVI DA ESERCIZI PRECEDENTI (EP-RS/PRR)	
		RS	CP	PR	PC	RI	EQ	EP	TR		
MISSIONE 60	ANTICIPAZIONI FINANZIARIE										
6001	Programma 01	Restituzione anticipazione tesoreria									
Totale Programma	01 Restituzione anticipazione tesoreria	RS	CP	PR	PC	R	EQP				EP
		CS		TP		FPV					TR
TOTALE MISSIONE 60	ANTICIPAZIONI FINANZIARIE	RS	CP	PR	PC	R	EQP				EP
		CS		TP		FPV					TR

ESA ENTE DI SVILUPPO AGRICOLO

Rendiconto del bilancio 2021 - gestione delle Spese

Allegato n.10 - Rendiconto della gestione

MISSIONE PROGRAMMA TITOLO	DENOMINAZIONE	RESIDUI PASSIVI AL 31/12/2021 (RS)		PAGAMENTI IN C/RESIDUI (PG)		RACCREDITAMENTO RESIDUI (RI)		ECONOMIA DI COMPETENZA (ECP=CP-EPV)		RESIDUI PASSIVI DA ESERCIZIO PRECEDENTI (EP=RS-PR-TR)	
		RS	CP	PG	PR	RI	RPV	ECP	EP	EC	TR
MISSIONE 9901	SERVIZI PER CONTO TERZI										
Programma	01 Servizi per conto terzi e partite di Giro	RS	CP	PG	PR	RI	RPV	ECP	EP	EC	TR
Totale Programma	01 Servizi per conto terzi e partite di Giro	RS	CP	PG	PR	RI	RPV	ECP	EP	EC	TR
9902	Programma										
	02 Anticipazioni per il finanziamento del sistema sanitario nazionale	RS	CP	PG	PR	RI	RPV	ECP	EP	EC	TR
Totale Programma	02 Anticipazioni per il finanziamento del sistema sanitario nazionale	RS	CP	PG	PR	RI	RPV	ECP	EP	EC	TR
TOTALE MISSIONE 99	SERVIZI PER CONTO TERZI	RS	CP	PG	PR	RI	RPV	ECP	EP	EC	TR
TOTALE MISSIONI		RS	CP	PG	PR	RI	RPV	ECP	EP	EC	TR
TOTALE GENERALE DELLE SPESE		RS	CP	PG	PR	RI	RPV	ECP	EP	EC	TR
		RS	CP	PG	PR	RI	RPV	ECP	EP	EC	TR

(1) Indicare l'ammontare complessivo derivante dal raccoglimento dei residui (sia l'importo dei debiti definitivamente cancellati dalle scritture, sia l'importo dei debiti cancellati e reimputati agli esercizi successivi effettuato in occasione del raccoglimento straordinario dei residui). Non riguarda il raccoglimento di impegni di competenza dell'esercizio cui si riferisce il rendiconto. In sede di raccoglimento dei residui non può essere effettuata una rettificazione in aumento dei residui passivi se non nei casi espressamente consentiti (Principio contabile applicato della contabilità finanziaria 9.1 di cui all'Allegato n. 2). Le rettifiche in aumento sono indicate con il segno "+", le rettifiche in riduzione sono indicate con il segno "-".

(2) Indicare gli impegni imputati contabilmente all'esercizio cui il rendiconto si riferisce al netto dei debiti che, in occasione del raccoglimento ordinario dei residui effettuato ai sensi dell'articolo 7, comma 3, del DPCM 28 dicembre 2011, risultassero non esigibili e reimputati agli esercizi in cui le obbligazioni risultano esigibili.

(3) Indicare l'importo corrispondente agli impegni imputati agli esercizi successivi finanziari con il fondo plurimennale vincolato.

Il Direttore Generale F.F.

Dott. Franco Graco



Il Direttore Generale F.F.
Dott. Franco Graco



Rendiconto del Bilancio 2021 - riepilogo generale delle spese per missioni

Allegato n.10 - Rendiconto della gestione

MISSIONE	DENOMINAZIONE	RESIDUI PASSIVI AL 31/12/2021 (RS)	PAGAMENTI IN C/RESIDUI (PR)	RIACCERTAMENTO RESIDUI (RI)	RESIDUI PASSIVI DA ESERCIZI PRECEDENTI (EP-RS-PR-RI)	
		PREVISIONI DEFINITIVE DI COMPETENZA (CP)	PAGAMENTI IN C/COMPETENZA (PC)	IMPEGNI (I) (2)		
		PREVISIONI DEFINITIVE DI CASSA (CS)	TOTALE PAGAMENTI (TP=PR+PC)	FONDO PLURIENNALE VINCOLATO (FV) (3)	ECONOMICI DI COMPETENZA (EP-CPI) (FV)	TOTALE RESIDUI PASSIVI DA RIPORTARE (TR=EP+ED)
DISAVANZO DI AMMINISTRAZIONE						
		CP				

ESA ENTE DI SVILUPPO AGRICOLO

Rendiconto del Bilancio 2021 - riepilogo generale delle spese per missioni

Allegato n.10 - Rendiconto della gestione

MISSIONE	DENOMINAZIONE	RESIDUI PASSIVI AL 31/12/2021 (RS)	PAGAMENTI IN ONERISIBILI (PR)	RIACQUADRO RESIDUI (RN) (1)	ECONOMIE DI COMPETENZA (EQ-CP) (FPV)	RESIDUI PASSIVI DA ESERCIZI PRECEDENTI (EP-RS-PR-RN)
		PROVISIONI DEFINITIVE DI COMPETENZA (CP)	PAGAMENTI IN BICOMPETENZA (PC)	IMPEGNI (I) (2)		RESIDUI PASSIVI DA ESERCIZIO DI COMPETENZA (EC-PC) (ECP-PC) (FPV)
		PROVISIONI DEFINITIVE DI CASSA (CS)	TOTALE PAGAMENTI (TR=PR+PC)	FONDO PLURIENNALE VINCOLATO (3)	TOTALE RESIDUI PASSIVI DA RIPORTARE (TR=EP+EC)	

ESA ENTE DI SVILUPPO AGRICOLO

Rendiconto del Bilancio 2021 - riepilogo generale delle spese per missioni

Allegato n.10 - Rendiconto della gestione

MISSIONE	DENOMINAZIONE	RESIDUI PASSIVI AL 31/12/2021 (RS)	PAGAMENTI IN CREDITO (PR)	RIACCERTAMENTO RESIDUI (R)	ECONOMIE DI COMPETENZA (ECP - CE-1-FPV)	RESIDUI PASSIVI DA ESERCIZI PRECEDENTI (EP-RS-FPV)
		PREVISIONI DEFINITIVE DI COMPETENZA (OP)	PAGAMENTI IN SCOMPLETENZA (OQ)	IMPEGNI (I) (2)		
		PREVISIONI DEFINITIVE DI CASSA (CS)	TOTALE PAGAMENTI (TP=PR+PO)	FONDO PLURIENNALE VINCIATO (FPV) (3)	RESIDUI PASSIVI DA ESERCIZIO DI COMPETENZA (EC-1-FPV)	
		RS	PR	R	EP	EP
		CP	PC		EC	EC
		CS	TP	FPV	TR	TR
MISSIONE 16	AGRICOLTURA, POLITICHE AGROALIMENTARI E PESCA	-13.217.663,60	5.608.686,01	-1.193.917,61	-	6.415.059,98
		45.247.471,89	29.008.967,73	36.674.535,41	8.572.936,48	7.665.567,68
		58.037.830,10	34.617.653,74			14.080.627,66

ESA ENTE DI SVILUPPO AGRICOLO

Rendiconto del Bilancio 2021 - riepilogo generale delle spese per missioni

Allegato n.10 - Rendiconto della gestione

MISSIONE	DENOMINAZIONE	RESIDUI PASSIVI AL 31/12/2021 (RS)		PAGAMENTI IN CREDITO (PR)		RACCOMANDATO RESIDUI (RI) (1)		ECONOMIE DI COMPETENZA (ECP) (2)		RESIDUI PASSIVI DA ESERCIZI PRECEDENTI (EPR) (PR-EP)	
		PREVISIONI DEFINITIVE DI COMPETENZA (CP)	PREVISIONI DEFINITIVE DI CASSA (CS)	PAGAMENTI IN CREDITO (PC)	TOTALE PAGAMENTI (PR-PC)	IMPEGNI (I)	FONDO PLURIENNALE VINCOLATO (FPV) (3)	ECONOMIE DI COMPETENZA (ECP) (CP-I-FPV)	RESIDUI PASSIVI DA ESERCIZIO DI COMPETENZA (EC) (TR-EP-EC)	TOTALE RESIDUI PASSIVI DA RIPORTARE (TR-EP-EC)	EP
MISSIONE 20	FONDI ACCANTONAMENTI	RS CP CS	- 1.109.481,48 1.109.481,48	PR PC TP	- - -	R I FPV	- - -	ECP	1.109.481,48	EP EC TR	- - -
	TOTALE MISSIONI	RS CP CS	13.217.663,80 46.356.953,37 59.147.311,38	PR PC TP	5.508.686,01 29.008.967,73 34.617.653,74	R I FPV	1.193.917,61 38.674.535,41 -	ECP	9.892.417,96	EP EC TR	6.496.059,98 7.669.587,08 14.050.627,06
	TOTALE GENERALE DELLE SPESE	RS CP CS	59.147.311,38 46.356.953,37 59.147.311,38	PR PC TP	34.617.653,74 29.008.967,73 34.617.653,74	FPV	-	ECP	9.892.417,96	EP EC TR	6.496.059,98 7.669.587,08 14.050.627,06

ESA ENTE DI SVILUPPO AGRICOLO

Rendiconto del bilancio 2021 - riepilogo generale delle Spese

Allegato n.10 - Rendiconto della gestione

TITOLO	DENOMINAZIONE	RESIDUI PASSIVI AL 1/1/2021 (RS)		PAGAMENTI IN C/RESIDUI (PR)		RICOERCAMENTO RESIDUI (R) (1)		FONDO PLURIENNALE VINCOLATO (FPV) (2)		RIFORME DI COMPETENZA (ECP-CP-1-FPV)		RESIDUI PASSIVI DA ESERCIZI PRECEDENTI (EP-RS (PR))	
		PREVISIONI DEFINITIVE (CASSA) (CS)	COMPETENZA (CP)	TOTALE PAGAMENTI (TP-PR-PC)	COMPETENZA (CP)	IMPEGNI (I)	IMPEGNI (I)	COMPETENZA (ECP-CP-1-FPV)	RESIDUI PASSIVI DA ESERCIZI PRECEDENTI (EP-RS (PR))				
DISAVANZO DI AMMINISTRAZIONE													
TITOLO 1	Spese correnti	RS 8.212.845,44 CP 29.500.709,12 CS 38.589.780,76	PR 4.250.831,96 PC 22.971.890,61 TP 27.222.722,57	R -481.160,11 ECP 26.626.021,20	R 1.902.379,53 ECP 1.330.423,72	- EP 3.480.853,37 EC 3.654.130,59 TR 7.134.983,96							
TITOLO 2	Spese in conto capitale	RS 1.711.863,71 CP 3.292.803,25 CS 5.204.029,34	PR 103.095,71 PC 148.826,41 TP 251.922,12	R -459.455,39 ECP 1.902.379,53	R - ECP -	- EP 1.149.312,61 EC 1.753.553,12 TR 2.902.865,73							
TITOLO 3	Spese per incremento attività finanziarie	RS - CP - CS -	PR - PC - TP -	R - ECP -	R - ECP -	- EP - EC - TR -							
TITOLO 4	Rimborso Prestiti	RS - CP - CS -	PR - PC - TP -	R - ECP -	R - ECP -	- EP - EC - TR -							
TITOLO 5	Chiusura Anticipazioni ricevute da Istituto Iesofere/cassiere	RS 3.292.954,45 CP 13.623.441,00 CS 15.353.501,49	PR 1.254.758,34 PC 5.888.250,71 TP 7.143.009,05	R -253.302,11 ECP 8.146.134,68	R - ECP -	- EP 1.784.894,00 EC 2.257.883,97 TR 4.042.777,97							
TITOLO 7	Uscite per conto terzi e partite di giro	RS 13.277.663,60 CP 46.366.953,07 CS 59.167.311,58	PR 5.608.086,01 PC 29.008.967,73 TP 34.617.653,74	R 41.193.917,61 ECP 36.674.035,41	R - ECP -	- EP 6.415.093,09 EC 7.665.567,68 TR 14.080.627,66							
TOTALE TITOLI		RS 49.147.311,58 CP 132.477.803,60 CS 159.147.311,58	PR 24.617.653,74 PC 74.887.115,05 TP 100.504.768,79	R 41.193.917,61 ECP 72.848.070,82	R - ECP -	- EP 14.080.627,66 EC 24.617.653,74 TR 38.698.281,40							
TOTALE GENERALE DELLE SPESE		RS 49.147.311,58 CP 132.477.803,60 CS 159.147.311,58	PR 24.617.653,74 PC 74.887.115,05 TP 100.504.768,79	R 41.193.917,61 ECP 72.848.070,82	R - ECP -	- EP 14.080.627,66 EC 24.617.653,74 TR 38.698.281,40							

ESA ENTE DI SVILUPPO AGRICOLO


Rendiconto del Bilancio 2021 - QUADRO GENERALE RIASSUNTIVO

Allegato n.10 - Rendiconto della gestione

	ACQUISIZIONI	RICAVI	SPESA	IMPEGNI	AVANZI
Fondo di cassa all'inizio dell'esercizio		5.702.561,98			
Utilizzo avanzo di amministrazione(1)	1.271.386,65		Disavanzo di amministrazione(3)		0,00
di cui Utilizzo Fondo anticipazioni di liquidità	0,00		Disavanzo derivante da debito autorizzato e non contratto ripianato con accensione di prestiti (4)		0,00
Fondo pluriennale vincolato di parte corrente (2)	0,00				
Fondo pluriennale vincolato in c/capitale (2)	0,00				
di cui Fondo pluriennale vincolato in c/capitale finanziato da debito	0,00				
Fondo pluriennale vincolato per incremento di attività finanziarie (2)	0,00				
Titolo 1 - ENTRATE CORRENTI DI NATURA TRIBUTARIA, CONTRIBUTIVA E PEREQUATIVA	0,00	0,00	Titolo 1 - Spese correnti	26.626.021,20	27.222.722,57
Titolo 2 - TRASFERIMENTI CORRENTI	25.995.834,14	1.534.361,15	Fondo pluriennale vincolato di parte corrente (5)		0,00
Titolo 3 - ENTRATE EXTRATRIBUTARIE	525.164,96	201.649,91	Titolo 2 - Spese in conto capitale	1.902.379,53	251.922,12
Titolo 4 - ENTRATE IN CONTO CAPITALE	1.882.803,25	1.183.114,53	Fondo pluriennale vincolato in c/capitale (5)		0,00
			di cui Fondo pluriennale vincolato in c/capitale finanziato da debito		0,00
Titolo 5 - Entrate da riduzione di attività finanziarie	0,00	0,00	Titolo 3 - Spese per incremento attività finanziarie		0,00
			Fondo pluriennale vincolato per attività finanziarie (2)		0,00
			Totale entrate finali	28.403.802,32	42.919.125,59
Titolo 6 - ACCENSIONE DI PRESTITI	0,00	0,00	Titolo 4 - Rimborso Prestiti		0,00
			Fondo anticipazioni di liquidità (6)		0,00
Titolo 7 - ANTICIPAZIONI DA ISTITUTO TESORIERE / CASSIERE	0,00	0,00	Titolo 5 - Chiusura Anticipazioni ricevute da Istituto tesoriere/cassiere		0,00
Titolo 9 - ENTRATE PER CONTO TERZI E PARTITE DI GIRO	8.146.134,68	6.299.093,38	Titolo 7 - Uscite per conto terzi e partite di giro	8.146.134,68	7.143.009,05
Totale entrate dell'esercizio	36.549.937,00	49.218.218,97	Totale spese dell'esercizio	36.674.535,41	34.617.653,74
Totale complessivo ENTRATE	37.821.323.655	4.920.780,95	Totale complessivo SPESE	36.674.535,41	34.617.653,74
DISAVANZO DI COMPETENZA	0,00		AVANZO DI COMPETENZA/FONDO DI CASSA	1.146.788,24	20.303.127,21
Totale a pareggio	37.821.323.655	4.920.780,95	Totale a pareggio	37.821.323.655	4.920.780,95
GESTIONE DEL BILANCIO					
			a) Avanzo di competenza (+) / Disavanzo di competenza (-)		1.146.788,24
			b) Risorse accantonate stanziare nel bilancio dell'esercizio 2021		

				(+)(8)	0,00	
				c) Risorse vincolate nel bilancio (+)(9)	15.419.356,19	
				d) Equilibrio di bilancio (d=a-b-c)	14.272.567,95	
GESTIONE DEGLI ACCANTONAMENTI IN SEDE DI RENDICONTO						
				d) Equilibrio di bilancio (+)/(-)	14.272.567,95	
				e) Variazione accantonamenti effettuata in sede di rendiconto (+)/(-)(10)	0,00	
				h) Equilibrio complessivo (f=d-e)	14.272.567,95	

- (1) Per 'Utilizzo avanzo' si intende l'avanzo applicato al bilancio; indicare l'importo dello stanziamento definitivo di bilancio.
- (2) Indicare l'importo iscritto in entrata del conto del bilancio alla corrispondente voce figurante il fondo pluriennale vincolato.
- (3) Corrisponde alla prima voce del conto del bilancio spese. Non comprende il disavanzo da debito non contratto della Regioni e delle Province autonome.
- (4) Inserire solo l'importo del disavanzo da debito autorizzato e non contratto ripianato nel corso dell'esercizio attraverso l'accensione dei prestiti.
- (5) Indicare la somma degli stanziamenti riguardanti il corrispondente fondo pluriennale vincolato di spesa iscritti nel conto del bilancio (FPV corrente, FPV c/capitale o FPV per partite finanziarie).
- (6) Indicare l'importo dello stanziamento definitivo di bilancio.
- (7) Solo per le Regioni: il disavanzo da debito autorizzato e non contratto formatosi nell'esercizio non può avere un importo superiore a quello del disavanzo dell'esercizio e non rileva ai fini dell'equilibrio di bilancio di cui all'articolo 1, comma 821 della legge n. 145 del 2018.
- (8) Inserire il totale della colonna c) dell'allegato al 1 'Elenco analitico delle risorse accantonate nel risultato di amministrazione ai fini dell'equilibrio di bilancio di cui all'articolo 1, comma 821 della legge n. 145 del 2018.
- (9) Inserire l'importo della prima colonna della riga n) dell'allegato al 2 'Elenco analitico delle risorse vincolate nel risultato di amministrazione.
- (10) Inserire il totale della colonna d) dell'allegato al 1 'Elenco analitico delle risorse accantonate nel risultato di amministrazione ai fini dell'equilibrio di bilancio di cui all'articolo 1, comma 821 della legge n. 145 del 2018.


 IL DIRIGENTE
 (Dr. Giorgio Greco)

Il Direttore Generale F.F.
Dott. Franco Greco



ESA ENTE DI SVILUPPO AGRICOLO

VERIFICA EQUILIBRI 2021

Allegato n.10 - Rendiconto della gestione

EQUILIBRIO ECONOMICO FINANZIARIO		Composizione (accertamenti e impegni) imputati all'esercizio	
A) Fondo pluriennale vincolato per spese correnti iscritto in entrata	(+)		0,00
AA) Recupero disavanzo di amministrazione esercizio precedente:	(-)		0,00
B) Entrate Titoli 1.00 - 2.00 - 3.00			26.520.999,07
- di cui per estinzione anticipata di prestiti	(+)		0,00
C) Entrate Titolo 4.02.06 - Contributi agli investimenti direttamente destinati al rimborso dei prestiti da amministrazioni pubbliche	(+)		0,00
D) Spese Titolo 1.00 - Spese correnti	(-)		26.626.021,20
- di cui spese correnti non ricorrenti finanziate con utilizzo del risultato di amministrazione			1.271.386,65
D1) Fondo pluriennale vincolato di parte corrente (di spesa)	(-)		0,00
E) Spese Titolo 2.04 - Altri trasferimenti in conto capitale	(-)		0,00
E1) Fondo pluriennale vincolato di spesa - titolo 2.04 Altri trasferimenti in conto capitale	(-)		0,00
F1) Spese Titolo 4.00 - Quote di capitale ammonti dei mutui e prestiti obbligazionari	(-)		0,00
- di cui per estinzione anticipata di prestiti			0,00
F2) Fondo anticipazioni di liquidità	(-)		0,00
G) Somma finale (G-A-AA+B+C-D-D1-D2-E-E1-F1-F2)			-105.022,13

ESA ENTE DI SVILUPPO AGRICOLO

VERIFICA EQUILIBRI 2021




Allegato n. 10 - Rendiconto della gestione

ALTRA PARTE DIFFERENZIALE PER COSELEZIONI PREVISTE DA NORME DI LEGGE E DAI PRINCIPI CONTABILI CHE HANNO EFFETTO SULL'EQUILIBRIO EX ARTICOLO 162 COMMA 5 DEL TESTO UNICO DELL'ESIG. SULLA PROPRIETA' DEL S. ENTE			
H) Utilizzo avanzo di amministrazione per spese correnti e per rimborso prestiti - di cui per estinzione anticipata di prestiti	(+)	1.271.386,65	0,00
I) Entrate di parte capitale destinate a spese correnti in base a specifiche disposizioni di legge o dei principi contabili di cui per estinzione anticipata di prestiti	(+)	0,00	0,00
L) Entrate di parte corrente destinate a spese di investimento in base a specifiche disposizioni di legge o dei principi contabili	(+)	0,00	0,00
M) Entrate da accensione di prestiti destinate a estinzione anticipata dei prestiti	(+)	0,00	0,00
01) RISULTATO DI COMPETENZA DI PARTE CORRENTE (O1=G+H+L+M)	(+)	1.166.364,52	0,00
- Risorse accantonate di parte corrente stanziolate nel bilancio dell'esercizio 2021	(-)	0,00	0,00
- Risorse vincolate di parte corrente nel bilancio	(-)	0,00	0,00
02) EQUILIBRIO DI BILANCIO DI PARTE CORRENTE	(-)	1.166.364,52	0,00
- Variazione accantonamenti di parte corrente effettuata in sede di rendiconto (+)/(-)	(-)	0,00	0,00
03) EQUILIBRIO COMPLESSIVO DI PARTE CORRENTE	(-)	1.166.364,52	0,00
P) Utilizzo avanzo di amministrazione per spese di investimento	(+)	0,00	0,00
Q) Fondo pluriennale vincolato per spese in conto capitale iscritto in entrata	(+)	0,00	0,00
R) Entrate - Titoli 4.00-5.00-6.00	(+)	1.882.803,25	0,00
C) Entrate - Titolo 4.02.06 - Contributi agli investimenti direttamente destinati al rimborso dei prestiti da amministrazioni pubbliche	(-)	0,00	0,00
J) Entrate di parte capitale destinate a spese correnti in base a specifiche disposizioni di legge o dei principi contabili	(-)	0,00	0,00
S1) Entrate - Titolo 5.02 per Riscossione crediti di breve termine	(-)	0,00	0,00
S2) Entrate - Titolo 5.03 per Riscossione crediti di medio-lungo termine	(-)	0,00	0,00
T) Entrate - Titolo 5.04 relative a Altre entrate per riduzioni di attività finanziaria.	(-)	0,00	0,00
L) Entrate di parte corrente destinate a spese di investimento in base a specifiche disposizioni di legge o dei principi contabili	(+)	0,00	0,00
M) Entrate da accensione di prestiti destinate a estinzione anticipata dei prestiti	(-)	0,00	0,00
U) Spese Titolo 2.00 - Spese in conto capitale	(-)	1.902.379,53	0,00
U1) Fondo pluriennale vincolato in c/capitale (di spesa)	(-)	0,00	0,00
V) Spese Titolo 3.01 per Acquisizioni di attività finanziarie	(-)	0,00	0,00
E) Spese Titolo 2.04 - Altri trasferimenti in conto capitale	(+)	0,00	0,00
E1) Fondo pluriennale vincolato di spesa - titolo 2.04 Altri trasferimenti in conto capitale	(+)	0,00	0,00
Z1) RISULTATO DI COMPETENZA IN C/CAPITALE (Z1=P+Q+R-C-I-S1-S2-T+L-M-U-U1-U2-V+E+E1)	(+)	-19.576,28	0,00
Z1) Risorse accantonate in c/capitale stanziolate nel bilancio dell'esercizio 2021	(-)	0,00	0,00
- Risorse vincolate in c/capitale nel bilancio	(-)	0,00	0,00
Z2) EQUILIBRIO DI BILANCIO IN C/CAPITALE	(-)	-19.576,28	0,00
- Variazione accantonamenti in c/capitale effettuata in sede di rendiconto (+)/(-)	(-)	0,00	0,00
Z3) EQUILIBRIO COMPLESSIVO IN CAPITALE	(-)	-19.576,28	0,00

S1) Entrate Titolo 5.02 per Riscossione crediti di breve termine	(+)		0,00
S2) Entrate Titolo 5.03 per Riscossione crediti di medio-lungo termine	(+)		0,00
T) Entrate Titolo 5.04 relative a Altre entrate per riduzioni di attività finanziaria	(+)		0,00
X1) Spese Titolo 3.02 per Concessioni di crediti	(-)		0,00
X2) Spese Titolo 3.03 per Concessione crediti di medio-lungo termine	(-)		0,00
Y) Spese Titolo 3.04 per Altre spese per incremento di attività finanziarie	(-)		0,00
W1) RISULTATO DI COMPETENZA (W1=O1+Z1+S1+S2+T-X1-X2-Y)			1.146.788,24
Risorse accantonate stanziate nel bilancio dell'esercizio 2021	(-)		0,00
Risorse vincolate nel bilancio	(-)		0,00
W2/EQUILIBRIO DI BILANCIO			1.146.788,24
Variazioni accantonamenti effettuata in sede di rendiconto	(-)		0,00
W3/EQUILIBRIO COMPLESSIVO			1.146.788,24
Saldo corrente ai fini della copertura degli investimenti pluriennali:			1.166.364,52
O1) Risultato di competenza di parte corrente			1.166.364,52
Utilizzo risultato di amministrazione destinato al finanziamento di spese correnti ricorrenti e per il rimborso dei prestiti al netto del Fondo anticipazione di liquidità	(-)		0,00
Entrate non ricorrenti che non hanno dato copertura a impegni	(-)		0,00
Risorse accantonate di parte corrente stanziate nel bilancio dell'esercizio 2021 (1)	(-)		0,00
Variazione accantonamenti di parte corrente effettuata in sede di rendiconto (+)/(-) (2)	(-)		0,00
Risorse vincolate di parte corrente nel bilancio (3)	(-)		0,00
Equilibrio di parte corrente ai fini della copertura degli investimenti pluriennali			1.166.364,52

- A) Indicare l'importo iscritto in entrata del conto del bilancio alla corrispondente voce riguardante il fondo pluriennale vincolato.
- C) Si tratta delle entrate in conto capitale relative ai soli contributi agli investimenti destinati al rimborso prestiti corrispondenti alla voce del piano dei conti finanziario con codifica E.4.02.06.00.000.
- D) Indicare l'importo complessivo delle voci relative al corrispondente fondo pluriennale vincolato risultante in spesa del conto del bilancio.
- E) Si tratta delle spese del titolo 2 per trasferimenti in conto capitale corrispondenti alla voce del piano dei conti finanziario con codifica U.2.04.00.00.000.
- Q) Indicare l'importo iscritto in entrata del conto del bilancio alla corrispondente voce riguardante il fondo pluriennale vincolato.
- S1) Si tratta delle entrate del titolo 5 limitatamente alle riscossione crediti di breve termine corrispondenti alla voce del piano dei conti finanziario con codifica E.5.02.00.00.000.
- S2) Si tratta delle entrate del titolo 5 limitatamente alle riscossione crediti di medio-lungo termine corrispondenti alla voce del piano dei conti finanziario con codifica E.5.03.00.00.000.
- T) Si tratta delle entrate del titolo 5 limitatamente alle altre entrate per riduzioni di attività finanziarie corrispondenti alla voce del piano dei conti finanziario con codifica E.5.04.00.00.000.
- U) Indicare l'importo complessivo delle voci relative al corrispondente fondo pluriennale vincolato risultante in spesa del conto del bilancio.
- X1) Si tratta delle spese del titolo 3 limitatamente alle concessione crediti di breve termine corrispondenti alla voce del piano dei conti finanziario con codifica U.3.03.00.00.000.
- X2) Si tratta delle spese del titolo 3 limitatamente alle concessione crediti di medio-lungo termine corrispondenti alla voce del piano dei conti finanziario con codifica U.3.04.00.00.000.
- Y) Si tratta delle spese del titolo 3 limitatamente alle altre spese per incremento di attività finanziarie corrispondenti alla voce del piano dei conti finanziario con codifica U.3.04.00.00.000.
- (1) Inserire la quota corrente del totale della colonna c) dell'allegato n.1 "Elenco analitico delle risorse accantonate nel risultato di amministrazione" al netto dell'accantonamento al Fondo anticipazioni di liquidità, già considerato ai fini della determinazione del saldo di parte corrente.
- (2) Inserire la quota corrente dell' totale della colonna d) dell'allegato n.1 "Elenco analitico delle risorse accantonate nel risultato di amministrazione" al netto dell'accantonamento al Fondo anticipazioni di liquidità, già considerato ai fini della determinazione.

Il Direttore Generale F.F.
Dott. Franco Greco

(3) Inscrivere l'importo della quota corrente della prima colonna della riga n) dell'allegato A/2. Elenco analitico delle risorse vincolate nel risultato di amministrazione al netto delle quote correnti vincolate al 31/12 finanziate dal risultato di amministrazione iniziale.

ESA ENTE DI SVILUPPO AGRICOLO

CONTO ECONOMICO 2021

Allegato n.10 - Rendiconto della gestione

CONTO ECONOMICO		2021	2020	Referenzia B1.245.01	Referenzia B1.245.02
A) COMPONENTI POSITIVI DELLA GESTIONE					
1	Proventi da tributi	0,00	0,00		
2	Proventi da fondi perequativi	0,00	0,00		
3	Proventi da trasferimenti e contributi	27.296.080,11	26.824.916,85		
a	Proventi da trasferimenti correnti	27.296.080,11	26.824.916,85		A5c
b	Quota annuale di contributi agli investimenti	0,00	0,00		E20c
c	Contributi agli investimenti	0,00	0,00		
4	Ricavi delle vendite e prestazioni e proventi da servizi pubblici	437.508,01	211.190,40	A1	A1a
a	Proventi derivanti dalla gestione dei beni	55.872,74	79.679,55		
b	Ricavi della vendita di beni	368.921,13	107.315,00		
c	Ricavi e proventi dalla prestazione di servizi	12.714,14	24.195,85		
5	Variazioni nelle rimanenze di prodotti in corso di lavorazione, etc. (+/-)	0,00	0,00	A2	A2
6	Variazione dei lavori in corso su ordinazione	0,00	0,00	A3	A3
7	Incrementi di immobilizzazioni per lavori interni	0,00	0,00	A4	A4
8	Altri ricavi e proventi diversi	88.014,48	33.666,21	A5	A5 a e b
TOTALE COMPONENTI POSITIVI DELLA GESTIONE (A)		27.821.602,60	27.069.773,46		
B) COMPONENTI NEGATIVI DELLA GESTIONE					
9	Acquisto di materie prime e/o beni di consumo	28.514,87	59.804,01	B6	B6
10	Prestazioni di servizi	10.957.930,46	10.602.182,71	B7	B7
11	Utilizzo beni di terzi	68.090,59	0,00	B8	B8
12	Trasferimenti e contributi	0,00	0,00		
a	Trasferimenti correnti	0,00	0,00		
b	Contributi agli investimenti ad Amministrazioni pubb.	0,00	0,00		
c	Contributi agli investimenti ad altri soggetti	0,00	0,00		
13	Personale	0,00	0,00	B9	B9
14	Ammortamenti e svalutazioni	15.293.858,00	15.588.026,40	B9	B9
a	Ammortamenti di immobilizzazioni immateriali	379.570,55	371.195,26	B10	B10
b	Ammortamenti di immobilizzazioni materiali	0,00	0,00	B10a	B10a
c	Altre svalutazioni delle immobilizzazioni	379.570,55	371.195,26	B10b	B10b
d	Svalutazione dei crediti	0,00	0,00	B10c	B10c
15	Variazioni nelle rimanenze di materie prime e/o beni di consumo (+/-)	0,00	0,00	B10d	B10d
16	Accantonamenti per rischi	63.241,89	7.093.706,71	B11	B11
17	Altri accantonamenti	662.091,42	553.526,23	B12	B12
18	Oneri diversi di gestione	13.548,11	15.532,71	B13	B13
				B14	B14
TOTALE COMPONENTI NEGATIVI DELLA GESTIONE (B)		27.466.845,89	34.283.974,03		
DIFFERENZA FRA COMP. POSITIVI E NEGATIVI DELLA GESTIONE (A-B)		354.756,71	-7.214.200,57		

ESA ENTE DI SVILUPPO AGRICOLO

CONTO ECONOMICO 2021

CONTO ECONOMICO


2021

2020

rendiconto
del 26/5/2022
DM 25/4/95

Allegato n.10 - Rendiconto della gestione

C) PROVENTI ED ONERI FINANZIARI					
19	Proventi da partecipazioni	0,00	0,00	C15	C15
a	da società controllate	0,00	0,00		
b	da società partecipate	0,00	0,00		
c	da altri soggetti	0,00	0,00		
20	Altri proventi finanziari	0,00	0,00	C16	C16
	Totale proventi finanziari	0,00	0,00	C16	C16
21	Interessi ed altri oneri finanziari	53.934,40	44.560,83	C17	C17
a	interessi passivi	0,00	0,00		
b	Altri oneri finanziari	53.934,40	44.560,83		
	Totale oneri finanziari	53.934,40	44.560,83		
	TOTALE PROVENTI ED ONERI FINANZIARI (C)	-53.934,40	-44.560,83		
22	Rivalutazioni	0,00	0,00	D18	D18
23	Svalutazioni	0,00	0,00	D19	D19
	TOTALE RETTIFICHE (D)	0,00	0,00		
24	E) PROVENTI ED ONERI STRAORDINARI				
a	Proventi straordinari	101.005.003,55	9.070.618,63	E20	E20
b	Proventi da permessi di costruire	0,00	0,00		
c	Proventi da trasferimenti in conto capitale	0,00	0,00		
d	Sopravvenienze attive e insussistenze del passivo	1.193.917,61	2.105.618,40	E20b	E20b
e	Plusvalenze patrimoniali	0,00	0,00	E20c	E20c
	Altri proventi straordinari	99.811.085,94	6.965.000,23		
	Totale proventi straordinari	101.005.003,55	9.070.618,63		
25	Oneri straordinari	105.426.632,69	1.752.383,76	E21	E21
a	Trasferimenti in conto capitale	0,00	0,00		
b	Sopravvenienze passive e insussistenze dell'attivo	105.426.632,69	1.752.383,76	E21b	E21b
c	Minusvalenze patrimoniali	0,00	0,00	E21a	E21a
d	Altri oneri straordinari	0,00	0,00	E21d	E21d
	Totale oneri straordinari	105.426.632,69	1.752.383,76	E21d	E21d
	TOTALE PROVENTI ED ONERI STRAORDINARI (E)	-4.421.629,14	7.318.234,87		
	RESULTATO PRIMA DELLE IMPOSTE (A-B+C+D+E)	-4.120.806,83	59.473,47		
26	Imposte	0,00	0,00	E22	E22
27	RESULTATO DELL'ESERCIZIO	-4.120.806,83	59.473,47	E23	E23



Il Direttore Generale F.F.
Dott. Franco Orsica

Il Direttore
(Dr. Giuseppe Orsica)

ESA ENTE DI SVILUPPO AGRICOLO

STATO PATRIMONIALE - ATTIVO 2021

Allegato n.10 - Rendiconto della gestione

STATO PATRIMONIALE (ATTIVO)		2021	2020	Chiusura al 31/12/2020	Chiusura al 31/12/2019
A) CREDITI vs LO STATO ED ALTRE AMMINISTRAZIONI PUBBLICHE PER LA PARTECIPAZIONE AL FONDO DI DOTAZIONE		0,00	0,00A		A
B) IMMOBILIZZAZIONI		0,00	0,00		
TOTALE CREDITI vs PARTECIPANTI (A)		0,00	0,00		
Immobilitazioni immateriali					
I	Costi di impianto e di ampliamento	0,00	0,00	BI1	BI1
2	Costi di ricerca sviluppo e pubblicita	0,00	431.159,22	BI2	BI2
3	Diritti di brevetto ed utilizzazione opere dell'ingegno	0,00	0,00	BI3	BI3
4	Concessioni, licenze, marchi e diritti simile	0,00	19.469,85	BI4	BI4
5	Avviamento	0,00	0,00	BI5	BI5
6	Immobilitazioni in corso ed acconti	0,00	0,00	BI6	BI6
9	Altre	0,00	0,00	BI7	BI7
Totale immobilizzazioni immateriali		0,00	450.629,07		
Immobilitazioni materiali (3)					
II	Beni demaniali	9.660.450,26	9.877.479,49		
1.1	Terreni	0,00	0,00		
1.2	Fabbricati	9.660.450,26	9.877.479,49		
1.3	Infrastrutture	0,00	0,00		
1.9	Altri beni demaniali	0,00	0,00		
III	Altre immobilizzazioni materiali (3)	1.880.548,70	1.899.618,26		
2.1	Terreni	0,00	0,00	BI11	BI11
a	di cui in leasing finanziario	0,00	0,00		
2.2	Fabbricati	0,00	0,00		
a	di cui in leasing finanziario	0,00	0,00		
2.3	Impianti e macchinari	1.596.856,90	1.684.496,29	BI12	BI12
a	di cui in leasing finanziario	0,00	0,00		
2.4	Attrezzature industriali e commerciali	50.849,76	53.808,09	BI13	BI13
2.5	Mezzi di trasporto	111.300,39	83.401,76		
2.6	Macchine per ufficio e hardware	121.541,65	77.912,12		
2.7	Mobili e arredi	0,00	0,00		
2.8	Infrastrutture	0,00	0,00		
2.99	Altri beni materiali	0,00	0,00		

ESA ENTE DI SVILUPPO AGRICOLO

STATO PATRIMONIALE - ATTIVO 2021

Allegato n.10 - Rendiconto della gestione

STATO PATRIMONIALE (ATTIVO)		2021	2020	Art. 26, c. 4 del D.M. 76/495	Art. 26, c. 4 del D.M. 76/495
3	Immobilitazioni in corso ed accenti	0,00	0,00	BII5	BII5
Totale Immobilizzazioni materiali		11.540.998,96	11.777.097,75		
IV	Immobilizzazioni Finanziarie (1)				
1	Partecipazioni in	38.734,27	38.734,27	BIII1	BIII1
a	imprese controllate	0,00	0,00	BIII1a	BIII1a
b	imprese partecipate	38.734,27	38.734,27	BIII1b	BIII1b
c	altri soggetti	0,00	0,00		
2	Crediti verso	0,00	0,00	BIII2	BIII2
a	altre amministrazioni pubbliche	0,00	0,00		
b	imprese controllate	0,00	0,00	BIII2a	BIII2a
c	imprese partecipate	0,00	0,00	BIII2b	BIII2b
d	altri soggetti	0,00	0,00	BIII2c	BIII2c
3	Altri titoli	0,00	0,00	BIII3	BIII3
Totale Immobilizzazioni finanziarie		38.734,27	38.734,27		
TOTALE IMMOBILIZZAZIONI (B)		11.579.733,23	12.266.461,09		

STATO PATRIMONIALE ATTIVO		2021	2020	Art. 242/c.c.	Art. 242/c.c.
C) ATTIVO CIRCOLANTE					
I	Rimanenze	2.000,00	2.000,00	CI	CI
		Totale rimanenze	2.000,00		
I Crediti (2)					
1	Crediti di natura tributaria	0,00	0,00		
a	Crediti da tributi destinati al finanziamento della sanità	0,00	0,00		
b	Altri crediti da tributi	0,00	0,00		
c	Crediti da Fondi peregrativi	0,00	0,00		
2	Crediti per trasferimenti e contributi	12.333.440,74	130.539.724,95		
a	verso amministrazioni pubbliche	12.333.440,74	130.539.724,95		
b	Imprese controllate	0,00	0,00	CI12	CI12
c	Imprese partecipate	0,00	0,00	CI13	CI13
d	verso altri soggetti	0,00	0,00		
3	Verso clienti ed utenti	98.457,11	48.875,55	CI11	CI11
4	Altri Crediti	1.950.444,31	1.888.656,32	CI15	CI15
a	verso Ierario	0,00	0,00		
b	per attività svolta per terzi	1.950.444,31	1.888.656,32		
c	altri	0,00	0,00		
		Totale crediti	14.382.342,16	132.477.256,82	

ESA ENTE DI SVILUPPO AGRICOLO

STATO PATRIMONIALE - ATTIVO 2021

Allegato n.10 - Rendiconto della gestione

STATO PATRIMONIALE ATTIVO		2021	2020	DESCRIZIONE art.2424-CE	CLASSIFICAZIONE DS-201/445
III	Attività finanziarie che non costituiscono immobilizzi				
1	Partecipazioni	0,00	0,00	CIII1,2,3,4,5	CIII1,2,3
2	Altri titoli	0,00	0,00	CIII6	CIII5
	Totale attività finanziarie che non costituiscono immobilizzi	0,00	0,00		
IV	Disponibilità liquide				
1	Conto di tesoreria	20.303.127,21	5.702.561,98		
a	Istituto, tesoriere	20.303.127,21	5.702.561,98		CV1a
b	presso Banca d'Italia	0,00	0,00		
2	Altri depositi bancari e postali	0,00	0,00	CV1	CV1b e CV1c
3	Denaro e valori in cassa	0,00	0,00	CV2 e CV3	CV2 e CV3
4	Altri conti presso la tesoreria statale intestati all'ente	0,00	0,00		
	Totale Disponibilità Liquide	20.303.127,21	5.702.561,98		
	TOTALE ATTIVO CIRCOLANTE (C)	34.687.469,37	138.181.818,80		
	D) RATEI E RISCONTI				
1	Ratei attivi	0,00	0,00	D	D
2	Risconti attivi	0,00	0,00	D	D
	TOTALE RATEI E RISCONTI (D)	0,00	0,00		
	TOTALE DELL'ATTIVO (A+B+C+D)	46.267.202,60	150.448.279,89		

(1) con separata indicazione degli importi esigibili entro l'esercizio successivo.
 (2) con separata indicazione degli importi esigibili oltre l'esercizio successivo.
 (3) con separata indicazione degli importi relativi a beni indisponibili.

STATO PATRIMONIALE (PASSIVO)		2021	2020	Modificato art.1564/c5	Modificato DM 26/4/95
A) PATRIMONIO NETTO					
I	Fondo di dotazione	12.275.013,88	0,00	AI	AI
III	Riserve	0,00	0,00		
b	da capitale	0,00	0,00	AI, AIII	AI, AIII
c	da permessi di costruire	0,00	0,00		
d	riserve indisponibili per beni demaniali e patrimoniali indisponibili e per i beni culturali	0,00	0,00		
e	altre riserve indisponibili	0,00	0,00		
f	altre riserve disponibili	0,00	0,00		
III	Risultato economico dell'esercizio	-4.120.806,83	0,00	AIX	AIX
IV	Risultati economici di esercizi precedenti	-6.552,79	0,00	AVII	
V	Riserve negative per beni indisponibili	0,00	0,00		
		TOTALE PATRIMONIO NETTO (A)	8.147.654,26	12.268.461,09	
B) FONDI PER RISCHI ED ONERI					
1	Per trattamento di quiescenza	0,00	0,00	B1	B1
2	Per imposte	0,00	0,00	B2	B2
3	Altri	10.028.387,17	108.588.444,63	B3	B3
		TOTALE FONDI RISCHI ED ONERI (B)	10.028.387,17	108.588.444,63	
C) TRATTAMENTO DI FINE RAPPORTO		14.010.533,51	16.373.710,57	C	C
		TOTALE T.F.R. (C)	14.010.533,51	16.373.710,57	

STATO PATRIMONIALE - PASSIVO 2021

STATO PATRIMONIALE (PASSIVO)

2021

2020

Effettivo
DM 24/24/20

Modificato
DM 26/4/95

Allegato n.10 - Rendiconto della gestione

D) DEBITI (1)		2021	2020		
1	Debiti da finanziamento	0,00	0,00		
a	prestiti obbligazionari	0,00	0,00	D1 e D2	D1
b	IV altre amministrazioni pubbliche	0,00	0,00		
c	verso banche e tesorieri	0,00	0,00	D4	D3 e D4
d	verso altri finanziatori	0,00	0,00	D5	D6
2	Debiti verso fornitori	14.080.527,66	13.217.663,60	D7	D6
3	Acconti	0,00	0,00	D6	D5
4	Debiti per trasferimenti e contributi	0,00	0,00		
a	enti finanziati dal servizio sanitario nazionale	0,00	0,00		
b	altre amministrazioni pubbliche	0,00	0,00		
c	Imprese controllate	0,00	0,00	D9	D8
d	Imprese partecipate	0,00	0,00	D10	D9
e	altri soggetti	0,00	0,00		
5	Altri debiti	0,00	0,00	D12,D13,D14	D11,D12,D13
a	tributari	0,00	0,00		
b	verso istituti di previdenza e sicurezza sociale	0,00	0,00		
c	per attività svolta per clienti (2)	0,00	0,00		
d	altri	0,00	0,00		
TOTALE DEBITI (D)		14.080.527,66	13.217.663,60		
E) RATEI E RISCONTI E CONTRIBUTI AGLI INVESTIMENTI					
I	Ratei passivi	0,00	0,00	E	E
II	Risconti passivi	0,00	0,00	E	E
1	Contributi agli investimenti	0,00	0,00		
a	da altre amministrazioni pubbliche	0,00	0,00		
b	da altri soggetti	0,00	0,00		
2	Concessioni pluriennali	0,00	0,00		
3	Altri risconti passivi	0,00	0,00		
TOTALE RATEI E RISCONTI (E)		0,00	0,00		
TOTALE DEL PASSIVO (A+B+C+D+E)		46.267.202,60	150.448.279,89		



Il Direttore Generale F.F.
Dott. Francesco Frasci

IL PROSEGUE
(D. GIUSEPPE DI COCCO)

ESA ENTE DI SVILUPPO AGRICOLO

Allegato n. 10 - Rendiconto della gestione

STATO PATRIMONIALE - PASSIVO 2021

STATO PATRIMONIALE (PASSIVO)		2021	2020	affermato art. 241,4 cc	riabilitato DM 26/4/95
CONTI D'ORDINE					
	1) Impegni su esercizi futuri	0,00	0,00		
	2) Beni di terzi in uso	0,00	0,00		
	3) Beni dati in uso a terzi	0,00	0,00		
	4) Garanzie prestate a amministrazioni pubbliche	0,00	0,00		
	5) Garanzie prestate a imprese controllate	0,00	0,00		
	6) Garanzie prestate a imprese partecipate	0,00	0,00		
	7) Garanzie prestate a altre imprese	0,00	0,00		
	TOTALE CONTI D'ORDINE	0,00	0,00		

(1) con separata indicazione degli importi esigibili oltre l'esercizio successivo
 (2) Non comprende i debiti derivanti dall'attività di sostituzione di imposta. I debiti derivanti da tale attività sono considerati nelle voci 5 a) e b)


ESA ENTE DI SVILUPPO AGRICOLO

PROSPETTO DIMOSTRATIVO DEL RISULTATO DI AMMINISTRAZIONE 2021

Allegato a) Risultato di amministrazione

	GESTIONE		TOTALE
	RESIDUO	COMPETENZA	
Fondo di cassa al 1° gennaio			5.702.561,98
Riscossioni	(+)	16.562.634,05	32.655.584,92
Pagamenti	(-)	5.608.686,01	29.008.967,73
Saldo di cassa al 31 dicembre	(=)		20.303.127,21
Pagamenti per azioni esecutive non regolarizzate al 31 dicembre	(-)		0,00
Fondo di cassa al 31 dicembre	(=)		20.303.127,21
Residui attivi	(+)	10.487.990,08	3.894.352,08
- di cui derivanti da accertamenti di tributi effettuati sulla base della stima del dipartimento delle finanze			0,00
Residui passivi	(-)	6.415.059,98	7.665.567,68
Fondo pluriennale vincolato per spese correnti (1)	(-)		0,00
Fondo pluriennale vincolato per spese in conto capitale (1)	(-)		0,00
Risultato di amministrazione al 31 dicembre 2021 (A) (2)	(-)		20.604.841,71
Composizione del risultato di amministrazione al 31 dicembre 2021			
Parte accantonata (3)			2.545.185,49
Fondo crediti di dubbia esigibilità al 31/12/2021 (4)			0,00
Accantonamento residui perenti al 31/12/2021 (solo per regioni) (5)			0,00
Fondo anticipazioni liquidità			0,00
Fondo perdite società partecipate			5.800.000,00
Fondo contezioso			274.399,00
Altri accantonamenti			8.619.584,49
Totale parte accantonata (B)			8.619.584,49
Parte vincolata			14.010.553,51
Vincoli derivanti da leggi e dai principi contabili			0,00
Vincoli derivanti da trasferimenti			0,00
Vincoli derivanti dalla contrazione di mutui			0,00
Vincoli formalmente attribuiti dall'ente			1.408.802,68
Altri vincoli			15.419.356,19
Totale parte vincolata (C)			15.419.356,19
Parte destinata agli investimenti			0,00
Totale parte destinata agli investimenti (D)			0,00
Totale parte disponibile (E=A-B-C-D)			-3.434.098,97

Se E è negativo, tale importo è iscritto tra le spese del bilancio di previsione come disavanzo da ripianare (6)



Il Direttore Generale F.F.

Dott. Franco Greco

(D. Greco)

- (1) Indicare l'importo del fondo pluriennale vincolato risultante dal conto del bilancio (in spesa)
- (2) Se negativo, le regioni indicano in nota la quota del disavanzo corrispondente al debito autorizzato e non contratto, distintamente da quella derivante dalla gestione ordinaria
- (3) Non comprendere il fondo pluriennale vincolato
- (4) Indicare l'importo del Fondo crediti di dubbia esigibilità risultante dall'allegato 10 c)
- (5) Solo per le regioni indicare l'importo dell'accantonamento per residui perenti al 31 dicembre 2021

n° dip.	Matricola	SERVIZIO E.S.A. AL 2020		SERVIZIO E.S.A. AL 2021		TFR Anni Precedenti	Anticipazioni TFR fruite	Totale TFR accumulato al 31/12/2020 al netto delle anticipazioni	Quota TFR Annuale	Totale TFR spettante al 31/12/2021
		Anni	Mesi	Anni	Mesi					
1	5476	28	10	28	11	66.078,43	13.389,21	52.689,22	190,98	52.880,20
2	7498	28	10	28	11	74.539,57	41.180,00	33.359,57	215,43	33.575,01
3	9173	36	2	36	5	84.830,17	0,00	84.830,17	586,38	85.416,55
4	2782	33	0	33	4	105.646,20	0,00	105.646,20	1.067,13	106.713,33
5	8541	28	10	29	2	74.539,57	36.932,23	37.607,34	861,73	38.469,07
6	7501	28	10	29	3	74.539,57	32.136,92	42.402,65	1.077,16	43.479,81
7	5270	27	4	27	9	87.165,32	45.348,84	41.816,48	1.328,74	43.145,22
8	8565	27	4	27	10	87.165,32	37.150,75	50.014,57	1.594,49	51.609,05
9	9193	36	2	36	8	89.176,15	0,00	89.176,15	1.232,85	90.409,00
10	4547	27	4	27	11	87.165,32	0,00	87.165,32	1.860,24	89.025,55
11	9513	39	3	39	11	82.504,97	17.084,54	65.420,43	1.401,36	66.821,79
12	782	27	11	28	7	89.025,55	0,00	89.025,55	2.125,98	91.151,54
13	9074	33	7	34	4	68.467,60	0,00	68.467,60	1.529,05	69.996,65
14	2939	28	10	29	7	74.539,57	0,00	74.539,57	1.938,89	76.478,46
15	9428	29	3	30	0	59.348,98	0,00	59.348,98	1.521,77	60.870,75
16	3864	28	10	29	8	66.078,43	9.385,20	56.693,23	1.909,78	58.603,01
17	3837	28	10	29	10	74.539,57	36.884,06	37.655,51	2.585,19	40.240,70
18	4548	29	3	30	3	67.033,32	47.190,67	19.842,65	2.291,74	22.134,39
19	9847	39	7	40	7	93.698,20	0,00	93.698,20	2.367,11	96.065,32
20	9864	39	7	40	7	105.507,89	61.583,31	43.924,58	2.665,46	46.590,04
21	2327	28	10	29	10	74.539,57	0,00	74.539,57	2.585,19	77.124,76
22	5706	27	4	28	4	87.165,32	0,00	87.165,32	3.188,98	90.354,29
23	9897	39	7	40	7	93.892,16	0,00	93.892,16	2.372,01	96.264,17
24	5113	28	10	29	10	74.539,57	34.875,05	39.664,52	2.585,19	42.249,71
25	9494	38	10	39	10	85.971,18	0,00	85.971,18	2.213,85	88.185,03
26	972	33	0	34	0	105.576,90	0,00	105.576,90	3.199,30	108.776,20
27	2591	28	10	29	10	74.539,57	0,00	74.539,57	2.585,19	77.124,76
28	1382	27	11	28	11	89.025,55	0,00	89.025,55	3.188,98	92.214,53
29	9852	27	0	28	0	61.876,91	0,00	61.876,91	2.291,74	64.168,65
30	2974	33	0	34	0	99.853,88	0,00	99.853,88	3.025,88	102.879,75
31	2864	27	11	28	11	89.025,55	0,00	89.025,55	3.188,98	92.214,53
32	9904	33	7	34	7	68.467,60	0,00	68.467,60	2.038,74	70.506,34
33	8042	27	11	28	11	89.025,55	0,00	89.025,55	3.188,98	92.214,53
34	5873	28	10	29	10	74.539,57	0,00	74.539,57	2.585,19	77.124,76
35	9023	36	0	37	0	84.393,00	0,00	84.393,00	2.344,25	86.737,25
36	9434	29	3	30	3	59.348,98	0,00	59.348,98	2.029,03	61.378,01
37	9140	36	2	37	2	95.443,38	13.011,02	82.432,36	2.638,99	85.071,35
38	9910	27	0	28	0	61.876,91	0,00	61.876,91	2.291,74	64.168,65
39	3868	27	11	28	11	89.025,55	0,00	89.025,55	3.188,98	92.214,53
40	8187	27	4	28	4	87.165,32	0,00	87.165,32	3.188,98	90.354,29
41	9085	36	2	37	2	95.443,38	11.571,25	83.872,13	2.638,99	86.511,12
42	9926	27	0	28	0	61.876,91	0,00	61.876,91	2.291,74	64.168,65
43	2836	27	4	28	4	87.165,32	0,00	87.165,32	3.188,98	90.354,29
44	7461	30	0	31	0	77.555,63	0,00	77.555,63	2.585,19	80.140,81
45	5152	33	0	34	0	99.853,88	13.458,15	86.395,73	3.025,88	89.421,60

n° dip.	Matricola	SERVIZIO E.S.A. AL 2020		SERVIZIO E.S.A. AL 2021		TFR Anni Precedenti	Anticipazioni TFR fruite	Totale TFR accumulato al 31/12/2020 al netto delle anticipazioni	Quota TFR Annuale	Totale TFR spettante al 31/12/2021
		Anni	Mesi	Anni	Mesi					
46	999	28	10	29	10	66.078,43	0,00	66.078,43	2.291,74	68.370,17
47	9058	36	2	37	2	95.443,38	0,00	95.443,38	2.638,99	98.082,37
48	5540	29	3	30	3	75.616,73	0,00	75.616,73	2.585,19	78.201,92
49	72	33	0	34	0	105.576,90	0,00	105.576,90	3.199,30	108.776,20
50	5421	27	4	28	4	87.165,32	0,00	87.165,32	3.188,98	90.354,29
51	4743	28	10	29	10	74.539,57	0,00	74.539,57	2.585,19	77.124,76
52	14423	20	8	21	8	47.362,58	0,00	47.362,58	2.291,74	49.654,31
53	33	30	0	31	0	77.555,63	0,00	77.555,63	2.585,19	80.140,81
54	4149	27	11	28	11	89.025,55	46.080,27	42.945,28	3.188,98	46.134,26
55	7892	27	11	28	11	89.025,55	0,00	89.025,55	3.188,98	92.214,53
56	1764	33	7	34	7	107.645,50	0,00	107.645,50	3.205,33	110.850,82
57	9079	36	2	37	2	95.443,38	29.918,42	65.524,96	2.638,99	68.163,95
58	4696	33	7	34	7	101.821,31	0,00	101.821,31	3.031,90	104.853,21
59	7402	27	11	28	11	89.025,55	0,00	89.025,55	3.188,98	92.214,53
60	3209	27	9	28	9	88.494,06	0,00	88.494,06	3.188,98	91.683,03
61	9172	36	2	37	2	84.830,27	0,00	84.830,27	2.345,54	87.175,81
62	9194	36	2	37	2	89.176,15	36.349,65	52.826,50	2.465,70	55.292,20
63	2512	33	0	34	0	105.576,90	0,00	105.576,90	3.199,30	108.776,20
64	1867	33	0	34	0	99.853,88	70.780,43	29.073,45	3.025,88	32.099,32
65	4546	30	0	31	0	77.555,63	0,00	77.555,63	2.585,19	80.140,81
66	9806	39	3	40	3	92.816,44	0,00	92.816,44	2.364,75	95.181,19
67	4459	28	10	29	10	66.078,43	0,00	66.078,43	2.291,74	68.370,17
68	6783	33	0	34	0	99.853,88	0,00	99.853,88	3.025,88	102.879,75
69	466	27	11	28	11	89.025,55	0,00	89.025,55	3.188,98	92.214,53
70	632	33	0	34	0	99.853,88	0,00	99.853,88	3.025,88	102.879,75
71	9832	39	7	40	7	93.698,20	0,00	93.698,20	2.367,11	96.065,32
72	3587	33	0	34	0	99.853,88	46.765,85	53.088,03	3.025,88	56.113,90
73	9801	39	7	40	7	105.313,93	0,00	105.313,93	2.660,56	107.974,49
74	1383	27	11	28	11	89.025,55	40.528,09	48.497,46	3.188,98	51.686,44
75	9914	27	0	28	0	61.876,91	0,00	61.876,91	2.291,74	64.168,65
76	9056	36	2	37	2	95.443,38	0,00	95.443,38	2.638,99	98.082,37
77	4089	27	1	28	1	86.368,07	0,00	86.368,07	3.188,98	89.557,05
78	3838	27	11	28	11	89.025,55	0,00	89.025,55	3.188,98	92.214,53
79	7289	27	4	28	4	87.165,32	0,00	87.165,32	3.188,98	90.354,29
80	1194	27	11	28	11	89.025,55	0,00	89.025,55	3.188,98	92.214,53
81	9896	39	7	40	7	98.648,59	0,00	98.648,59	2.492,18	101.140,77
82	3836	27	11	28	11	153.848,54	49.989,50	103.859,04	5.510,99	109.370,03
83	312	33	0	34	0	105.576,90	0,00	105.576,90	3.199,30	108.776,20
84	6415	27	4	28	4	87.165,32	39.712,23	47.453,09	3.188,98	50.642,06
85	7996	30	0	31	0	60.870,75	0,00	60.870,75	2.029,03	62.899,78
86	7559	27	4	28	4	87.165,32	0,00	87.165,32	3.188,98	90.354,29
87	9026	36	2	37	2	84.830,27	0,00	84.830,27	2.345,54	87.175,81
88	4222	27	11	28	11	89.025,55	0,00	89.025,55	3.188,98	92.214,53
89	6481	30	0	31	0	77.555,63	34.298,60	43.257,03	2.585,19	45.842,21
90	5887	28	10	29	10	74.539,57	0,00	74.539,57	2.585,19	77.124,76
91	6876	27	7	28	7	87.962,56	0,00	87.962,56	3.188,98	91.151,54
92	3443	30	4	31	4	78.417,35	42.638,28	35.779,07	2.585,19	38.364,26
93	4463	27	4	28	4	87.165,32	30.782,05	56.383,27	3.188,98	59.572,24
94	2282	33	0	34	0	99.853,88	0,00	99.853,88	3.025,88	102.879,75
95	4423	25	0	26	0	79.724,38	0,00	79.724,38	3.188,98	82.913,35
96	9059	36	2	37	2	95.443,38	0,00	95.443,38	2.638,99	98.082,37

n° dip.	Matricola	SERVIZIO E.S.A. AL 2020		SERVIZIO E.S.A. AL 2021		TFR Anni Precedenti	Anticipazioni TFR fruite	Totale TFR accumulato al 31/12/2020 al netto delle anticipazioni	Quota TFR Annuale	Totale TFR spettante al 31/12/2021
		Anni	Mesi	Anni	Mesi					
97	5761	30	0	31	0	77.555,63	42.809,42	34.746,21	2.585,19	37.331,39
98	3222	27	11	28	11	153.848,54	0,00	153.848,54	5.510,99	159.359,53
99	9068	33	7	34	7	68.467,60	39.012,21	29.455,39	2.038,74	31.494,13
100	962	33	0	34	0	105.576,90	0,00	105.576,90	3.199,30	108.776,20
101	9202	36	2	37	2	89.176,15	0,00	89.176,15	2.465,70	91.641,85
102	9125	36	2	37	2	95.443,38	0,00	95.443,38	2.638,99	98.082,37
103	3652	27	11	28	11	89.025,55	47.360,28	41.665,27	3.188,98	44.854,25
104	2747	30	0	31	0	77.555,63	0,00	77.555,63	2.585,19	80.140,81
105	1363	30	0	31	0	77.555,63	6.953,59	70.602,04	2.585,19	73.187,22
106	6208	27	4	28	4	87.165,32	0,00	87.165,32	3.188,98	90.354,29
107	8577	27	11	28	11	89.025,55	0,00	89.025,55	3.188,98	92.214,53
108	1057	27	11	28	11	89.025,55	23.736,56	65.288,99	3.188,98	68.477,97
109	9906	33	7	34	7	68.467,60	0,00	68.467,60	2.038,74	70.506,34
110	9064	36	2	37	2	95.443,38	17.996,59	77.446,79	2.638,99	80.085,78
111	9828	33	7	34	7	68.467,60	16.373,74	52.093,86	2.038,74	54.132,60
112	6482	33	0	34	0	105.576,90	0,00	105.576,90	3.199,30	108.776,20
113	702	33	0	34	0	105.576,90	0,00	105.576,90	3.199,30	108.776,20
114	2487	30	4	31	4	78.417,35	17.433,48	60.983,87	2.585,19	63.569,06
115	2716	27	4	28	4	87.165,32	0,00	87.165,32	3.188,98	90.354,29
116	3402	27	11	28	11	89.025,55	0,00	89.025,55	3.188,98	92.214,53
117	6562	33	0	34	0	99.853,88	21.967,17	77.886,71	3.025,88	80.912,58
118	1565	29	3	30	3	88.204,84	0,00	88.204,84	3.015,55	91.220,39
119	7021	27	11	28	11	89.025,55	44.251,69	44.773,86	3.188,98	47.962,84
120	5882	33	0	34	0	99.853,88	37.118,44	62.735,44	3.025,88	65.761,31
121	5111	27	4	28	4	87.165,32	0,00	87.165,32	3.188,98	90.354,29
122	6432	27	1	28	1	86.368,07	0,00	86.368,07	3.188,98	89.557,05
123	1482	28	10	29	10	74.539,57	0,00	74.539,57	2.585,19	77.124,76
124	9851	27	0	28	0	61.876,91	0,00	61.876,91	2.291,74	64.168,65
125	5347	27	11	28	11	89.025,55	0,00	89.025,55	3.188,98	92.214,53
126	4892	27	11	28	11	89.025,55	0,00	89.025,55	3.188,98	92.214,53
127	9108	36	2	37	2	95.443,38	51.279,54	44.163,84	2.638,99	46.802,83
128	8082	33	0	34	0	99.853,88	0,00	99.853,88	3.025,88	102.879,75
129	3146	33	7	34	7	101.821,31	0,00	101.821,31	3.031,90	104.853,21
130	9170	36	2	37	2	84.830,27	6.005,99	78.824,28	2.345,54	81.169,82
131	9174	36	2	37	2	95.443,38	0,00	95.443,38	2.638,99	98.082,37
132	5767	33	0	34	0	99.853,88	0,00	99.853,88	3.025,88	102.879,75
133	7122	29	3	30	3	88.204,84	21.669,76	66.535,08	3.015,55	69.550,63
134	8172	33	0	34	0	99.853,88	0,00	99.853,88	3.025,88	102.879,75
135	1202	33	0	34	0	99.853,88	0,00	99.853,88	3.025,88	102.879,75
136	2122	33	0	34	0	99.853,88	0,00	99.853,88	3.025,88	102.879,75
137	5142	27	11	28	11	89.025,55	0,00	89.025,55	3.188,98	92.214,53
138	8322	33	0	34	0	105.576,90	0,00	105.576,90	3.199,30	108.776,20
139	5123	30	4	31	4	78.417,35	23.785,36	54.631,99	2.585,19	57.217,18
140	3436	27	4	28	4	87.165,32	47.177,42	39.987,90	3.188,98	43.176,87
141	4722	27	11	28	11	89.025,55	0,00	89.025,55	3.188,98	92.214,53
142	9050	36	2	37	2	84.830,27	0,00	84.830,27	2.345,54	87.175,81
143	2352	33	0	34	0	99.853,88	14.705,48	85.148,40	3.025,88	88.174,27
144	1763	30	4	31	4	78.417,35	10.187,12	68.230,23	2.585,19	70.815,42
145	7837	27	11	28	11	89.025,55	0,00	89.025,55	3.188,98	92.214,53
146	3812	33	0	34	0	99.853,88	36.923,08	62.930,80	3.025,88	65.956,67
147	1392	27	11	28	11	89.025,55	0,00	89.025,55	3.188,98	92.214,53

n° dip.	Matricola	SERVIZIO E.S.A. AL 2020		SERVIZIO E.S.A. AL 2021		TFR Anni Precedenti	Anticipazioni TFR fruita	Totale TFR accumulato al 31/12/2020 al netto delle anticipazioni	Quota TFR Annuale	Totale TFR spettante al 31/12/2021
		Anni	Mesi	Anni	Mesi					
148	6362	27	11	28	11	89.025,55	35.000,00	54.025,55	3.188,98	57.214,53
149	9107	35	4	36	4	82.647,76	13.166,44	69.481,32	2.339,09	71.820,41
150	2292	26	7	27	7	60.922,02	29.666,29	31.255,73	2.291,74	33.547,47
151	4421	27	11	28	11	89.025,55	0,00	89.025,55	3.188,98	92.214,53
152	8558	29	3	30	3	88.204,84	0,00	88.204,84	3.015,55	91.220,39
153	8681	30	4	31	4	78.417,35	0,00	78.417,35	2.585,19	81.002,54
154	2567	29	3	30	3	88.204,84	0,00	88.204,84	3.015,55	91.220,39
155	2692	27	11	28	11	89.025,55	0,00	89.025,55	3.188,98	92.214,53
156	6474	29	3	30	3	88.204,84	0,00	88.204,84	3.015,55	91.220,39
157	5221	30	0	31	0	61.075,50	28.593,70	32.481,80	2.035,85	34.517,65
158	6984	29	3	30	3	88.204,84	38.187,64	50.017,20	3.015,55	53.032,75
159	4694	29	3	30	3	88.204,84	0,00	88.204,84	3.015,55	91.220,39
160	2984	29	3	30	3	88.204,84	61.919,36	26.285,48	3.015,55	29.301,03
161	8338	29	3	30	3	88.204,84	39.028,78	49.176,06	3.015,55	52.191,61
162	8414	29	3	30	3	88.204,84	0,00	88.204,84	3.015,55	91.220,39
163	5441	29	3	30	3	93.277,52	0,00	93.277,52	3.188,98	96.466,49
164	8431	29	3	30	3	88.204,84	37.851,19	50.353,65	3.015,55	53.369,20
165	5278	26	5	27	5	56.632,05	0,00	56.632,05	2.143,80	58.775,85
Totale TFR - Esercizio Finanziario 2021 (personale in servizio al 1° Gennaio 2021)						14.329.430,20	1.729.184,89	12.600.245,31	446.716,19	13.046.961,50

Ex dipendenti cessati in anni precedenti per i quali si rende necessario l'impegno delle somme per pagamento delle quote TFR residue nel corso del 2021 e degli anni venturi

n°	Matricola	Nominativi non indicati ai sensi delle norme in materia di protezione dati	Data Fine Rapporto	Spettanze da pagare	Anni di liquidazione	Totale liquidazioni
1	9063		31/12/2019	1° e 2° Quota	2021-2022	86.710,21
2	9137		31/12/2019	1° e 2° Quota	2021-2022	90.872,14
3	9103		31/12/2019	UNICA QUOTA	2021	33.292,34
4	9888		31/12/2018	2° Quota	2021	50.176,54
5	9894		31/12/2018	2° Quota	2021	48.287,29
6	9915		31/12/2018	2° Quota	2021	38.963,77
7	9497		31/01/2020	1° e 2° Quota	2021-2022	62.258,84
8	9829		31/01/2020	1° e 2° Quota	2021-2022	66.598,53
9	8594		31/01/2018	3° Quota	2021	28.584,66
10	2187		30/11/2020	1° e 2° Quota	2021-2022	88.494,06
11	6167		30/11/2020	1° e 2° Quota	2021-2022	99.601,82
12	1109		29/02/2020	1° e 2° Quota	2021-2022	60.363,34
13	9820		29/02/2020	1° e 2° Quota	2021-2022	70.475,01
14	3347		28/02/2018	3° Quota	2021	32.059,92
15	9124		31/03/2020	1° e 2° Quota	2021-2022	91.460,94
16	9913		14/04/2020	2° Quota	2021	10.158,08
17	9566		15/04/2020	1° e 2° Quota	2021-2022	52.274,63
18	9057		30/04/2020	1° e 2° Quota	2021-2022	87.532,11
19	1562		31/07/2019	1°-2°-3° Quota	2021-2023	126.104,49
20	9332		31/05/2020	1° e 2° Quota	2021-2022	63.022,75
21	9485		31/05/2020	1° e 2° Quota	2021-2022	102.783,29
22	9359		31/07/2019	2° Quota	2021	6.474,38
23	127		31/07/2019	2° e 3° Quota	2021-2022	86.604,49
24	6037		31/07/2018	3° Quota	2021	33.396,56
25	9067		31/08/2020	1° e 2° Quota	2021-2022	92.442,28
26	9912		31/08/2020	1° e 2° Quota	2021-2022	61.112,97
27	112		31/08/2019	2° e 3° Quota	2021-2022	86.871,82
28	1659		30/09/2020	UNICA QUOTA	2021	37.009,16
29	6022		30/09/2020	1° e 2° Quota	2021	73.893,22
30	9001		30/09/2020	UNICA QUOTA	2021	48.988,69
31	5172		30/09/2019	2° Quota	2021	21.308,03
32	9825		31/08/2019	2° Quota	2021	50.058,23
33	4683		31/10/2018	3° Quota	2021	41.453,10

n° dip.	Matricola	SERVIZIO E.S.A. AL 2020		SERVIZIO E.S.A. AL 2021		TFR Anni Precedenti	Anticipazioni TFR fruite	Totale TFR accumulato al 31/12/2020 al netto delle anticipazioni	Quota TFR Annuale	Totale TFR spettante al 31/12/2021
		Anni	Mesi	Anni	Mesi					
Totale quote TFR pregresse e già maturate con liquidazione nel 2021 ed anni successivi										2.029.687,69
						TFR Anni Precedenti	Anticipazioni TFR fruite	Totale TFR accumulato al 31/12/2020 al netto delle anticipazioni	Quota TFR Annuale (2020)	Totale TFR (accumulo al 31/12/2020 + quote pregresse)
						14.329.430,20	1.729.184,89	12.600.245,31	446.716,19	15.076.649,19
						N° dipendenti in servizio al 1° Gennaio 2021				165
						N° dipendenti cessati in anni precedenti con diritto al pagamento nel corso degli anni 2021 e successivi				33
						N° dipendenti ed ex dipendenti elaborati con la presente rilevazione contabile				198



UFFICIO ADEMPIMENTI
PREVIDENZIALI E PENSIONISTICI
Il Funzionario Responsabile
(Mag. Giovanni Vastico)

IL DIRIGENTE
(Dr. Giuseppe Greco)


Il Direttore Generale F.F.
Dott. Franco Greco

Categoria	accordi a ris.	Spese a ris.	accordi a ris.	Spese a ris.	accordi a ris.	Spese a ris.	accordi a ris.	Spese a ris.	accordi a ris.	Spese a ris.	residui a ris. previsti a comp. Anno 2020
	Anno 2018 (n-2)		Anno 2017 (n-3)		Anno 2016 (n-4)		Anno 2015 (n-5)		Anno 2014 (n-6)		Anno 2013 (n-7)
41	9.006,83	1.246,21	205.085,91	50,00	14.809,52		17.263,11		12.369,13		15.478,78
42	39,00		30,00		4.872,00		7.104,41		2.366,41		31.792,26
43			26.229,54		20.000,00		20.000,00		20.000,00		127.315,60
44					10.379,14		10.328,14		16.329,14		10.329,14
47	3.207,47	832,10	38.039,51		10.890,80		50.460,44		35.006,43		55.710,55
53	8.223,52		167.788,07		167.327,57		164.862,43		164.862,43		176.862,18
54					38.871,64		36.871,64		56.871,64		89.827,72
51	12.230,53	866,03	1.904.332,54	2.986,53	1.870.031,45		2.003.125,18		2.000.125,18		2.073.716,33
52	126.219,65	20.460,28	185.437,04	5.000,00	181.767,22		182.539,03		182.539,03		215.875,17
Totale	190.097,20	12.911,68	2.849.183,03	9.042,53	2.481.311,67	4,00	2.518.682,44		2.818.882,44		2.796.907,13
											31,00
											2.545.185,49

RESIDUI € 10.232.286,38
RISCOSSI € 91.854,21 91954,21
Percentuale riscossa 9%
Percentuale non riscossa 91%

Handwritten signature

**Il Direttore Generale F.F.
Dott. Franco Greco**
Handwritten signature



CAP. BILANCIO PARTE SPESE	DESCRIZIONE	SALDO AL 31/12/2020	RETTIFICHE STORNI 2021	INCREMENTO	DECREMENTO	RETTIFICHE POSITIVE, O NEGATIVE	SALDO AL 31/12/2021
	PATRIMONIO NETTO						
NETTO	AVANZI ECONOMICI PORTA PRECEDENTI E PATRIMONIO NETTO AL 2009						
209	FONDO ACCANTONAM AVANZI AMM.NE ESERC PRECED						
	TOTALE PATRIMONIO NETTO						
	SUB TOTALE						
	FONDO TRF						
	FONDO TRF PERSONALE EX-EAS		346.241,86	182.128,12	100.696,00		528.369,98
210	FONDO TRF PERSON. OTI, DONNE PULIZIA GUARDIANI DIGHE	502.650,92		33.247,11			435.202,03
211	FONDO TRF PERSONALE DI RUOLO	15.871.059,65	1.541.629,45	446.716,19	1.779.184,89		13.046.961,50
	SUB TOTALE	16.375.710,57	1.541.629,45	662.091,42	1.879.880,89		14.010.533,51
	FONDI ALTRI RISCHI E ONERI						
	FONDO DI RISERVA	282.000,00			7.601,00		274.399,00
98	FONDO SOCCOM.BENZA LITI E SPESE LEGALI	9.979.315,19			4.179.315,19		5.800.000,00
97	FONDO CREDITI DUBBIA ESIGIBILITA'	2.481.943,60		63.241,89			2.545.185,49
39	FONDO RETRIBUZIONE DIRIGENTI	415.075,47			415.075,47		
103	FONDO SPECIALE PER IL RINNOVO CONTRATTI	2.300.000,00			891.197,32		1.408.802,68
	FONDO ALTRI RISCHI E ONERI						
	SUB TOTALE	15.469.334,26		63.241,89	5.486.587,88		10.046.988,27
	TOTALE PATRIMONIO NETTO	93.130.110,27		63.241,89	93.130.110,27		93.130.110,27
98	FONDO ONERI E RISCHI (ACC DI PROGR.)	108.588.270,53			98.015.638,35		10.572.632,18
	SUB TOTALE						
	TOTALE PATRIMONIO NETTO	101.718.380,84					101.718.380,84



Il Direttore Generale P.R.
 Dott. Franco Greco


Il Direttore Generale P.R.
 (D. Greco)



QUALIFICA	PERSONALE E.S.A. A TEMPO INDETERMINATO AL 31/12/2021	PERSONALE REGIONE SICILIANA COMANDATO ALL'E.S.A. AL 31/12/2021
Direttore Generale		1
Dirigenti 3° Fascia	3	
Area C posiz. econom. C3super	52	
Area C posiz. econom. C3	29	
Area C posiz. econom. C1super	31	
Area B posiz. econom. B3super	3	
Area B posiz. econom. B3	18	
Area B posiz. econom. B2	2	
Area B posiz. econom. B1	7	
Pers.O.T.I. e add. Pulizie	21	
Personale ex EAS	82	
Dirigenti 3° Fascia ex EAS	1	1
Totale	249	1

Il Dirigente

(Dott. Giuseppe Greco)



Il Direttore Generale F.F.
Dott. Franco Greco

ESA ENTE DI SVILUPPO AGRICOLO

Conto del bilancio - riepilogo per capitolo delle Entrate 2021

Allegato n.10 - Rendiconto della gestione

TIPOLOGIA	DESCRIZIONE	RESIDUI ATTIVI AL 1/1/2021 (RS)		RISORSE IN C/RESIDUI (RI)		RACCORRIMENTI RESIDUI (R)		MAGGIORI O MINORI ENTRATE DA ACCOMP. COMPETENZA (ACCP)		RESIDUI ATTIVI AL 31/12/2021 (RS)		RESIDUI ATTIVI AL 31/12/2021 (RS)	
		RS	CP	RR	RC	R	A	CP	EC	EP	EC	EP	
	Fondo pluriennale vincolato per spese correnti (1)	CP	0,00										
	Fondo pluriennale vincolato per spese in conto capitale (1)	CP	0,00										
	Utilizzo avanzo di Amministrazione (2)	CP	1.271.386,65										
ENTRATE CORRENTI DI NATURA TRIBUTARIA, CONTRIBUTIVA E PEREQUATIVA													
1	Tipologia 101: Imposte, tasse e proventi assimilati	RS	-	RR	-	R	-	CP	-	EP	-	EC	-
		CP	-	RC	-	A	-		-		-	EC	-
		CS	-	TR	-	CS	-		-		-	TR	-
	Totale tipologia Imposte, tasse e proventi assimilati												
1	Tipologia 102: Tributi destinati al finanziamento della sanità	RS	-	RR	-	R	-		-	EP	-	EC	-
		CP	-	RC	-	A	-	CP	-		-	EC	-
		CS	-	TR	-	CS	-		-		-	TR	-
	Totale tipologia Tributi destinati al finanziamento della sanità												
1	Tipologia 103: Tributi devoluti e regolati alle autonomie speciali	RS	-	RR	-	R	-		-	EP	-	EC	-
		CP	-	RC	-	A	-	CP	-		-	EC	-
		CS	-	TR	-	CS	-		-		-	TR	-
	Totale tipologia Tributi devoluti e regolati alle autonomie speciali												
1	Tipologia 104: Compartecipazioni di tributi	RS	-	RR	-	R	-		-	EP	-	EC	-
		CP	-	RC	-	A	-	CP	-		-	EC	-
		CS	-	TR	-	CS	-		-		-	TR	-
	Totale tipologia Compartecipazioni di tributi												

ESA ENTE DI SVILUPPO AGRICOLO

Conto del bilancio - riepilogo per capitolo delle Entrate 2021

Allegato n.10 - Rendiconto della gestione

TITOLO	TIPOLOGIA	CATEGORIA	DENOMINAZIONE	RESIDUI ATTIVI AL	RISCOSSIONI IN	RACCONTI ANTICIPI	MAGGIORI MINORI	RESIDUI ATTIVI
				1/1/2021 (RS)	CORRENDA (RR)	(RESIDUI)	ENTRANTE DI	AL 31/12/2021
				PREVISIONI	RISCOSSIONI IN	AGGIORNAMENTI	ESERCIZIO DI	ESERCIZIO PRECEDENTE
				DEI MITI DI	COMPETENZA (RC)	(ACCERTAMENTI)	COMPETENZA (A) CP	(R/R/R/R)
				COMPETENZA (CP)	TOTALE RISCOSSIONI	MAGGIORI MINORI	TOTALE RESIDUI	
				DEFINITIVE DI CASSA	(RR-RR-RC)	ENTRATE DI CASSA	ATTIVI DA RIPORTARE	
				(CS)		(TR-EP)	(R-EP-RR)	
1	201		Tipologia 201: Contributi sociali e premi a carico del datore di lavoro e dei lavoratori	RS	RR	R	CP	EP
			Totale tipologia Contributi sociali e premi a carico del datore di lavoro e dei lavoratori	CP	RC	A		EC
				CS	TR	CS		TR
1	202		Tipologia 202: Contributi sociali a carico delle persone non occupate	RS	RR	R	CP	EP
			Totale tipologia Contributi sociali a carico delle persone non occupate	CP	RC	A		EC
				CS	TR	CS		TR
1	301		Tipologia 301: Fondi perequativi da Amministrazioni Centrali	RS	RR	R	CP	EP
		101	Fondi perequativi dallo Stato	CP	RC	A		EC
				CS	TR	CS		TR
		81	RIMBORSO DA ALTRE AMMINI PER COMPETENZE CORRISPOSTE AL PERSONALE DISTACCATO E COMANDATO	RS	RR	R	CP	EP
				CP	RC	A		EC
				CS	TR	CS		TR
			Totale tipologia Fondi perequativi da Amministrazioni Centrali	RS	RR	R	CP	EP
				CP	RC	A		EC
				CS	TR	CS		TR
			TOTALE TITOLO 1	RS	RR	R	CP	EP
				CP	RC	A		EC
				CS	TR	CS		TR

ESA ENTE DI SVILUPPO AGRICOLO

Conto del bilancio - riepilogo per capitolo delle Entrate 2021

Allegato n. 10 - Rendiconto delle gestioni

RTN	TIP	CAT	CAP	DENOMINAZIONE	RESIDUI ATTIVI A	PROVISIONI IN	RIACCERTAMENTI	MAGGIORI MINORI	RESIDUI ATTIVI DA	RESIDUI ATTIVI DA
					1/1/2021 (RS)	ESERCIZIO (RR)	RESIDUI (R)	ENTRATE DI CASSA (TR)	ENTRATE DI CASSA (TR)	ESERCIZIO (CP)
					PREVISIONI DEFINITIVE DI COMPETENZA (CP)	BISOGNI IN COMPETENZA (RR)	ACCERTAMENTI (A)	ENTRATE DI CASSA (TR)	ESERCIZIO DI COMPETENZA (CP)	ESERCIZIO PRECEDENTE (EP)
					PREVISIONI DEFINITIVE DI CASSA (RS)	TOTALE RISCOSSIONI (TR=RR+RC)	MINORI (A)	ENTRATE DI CASSA (TR)	TOTALE RESIDUI ATTIVI DA RIPORTARE (R+CP)	ESERCIZIO PRECEDENTE (EP)
2				TRASFERIMENTI CORRENTI						
2	101			Tipologia 101: Trasferimenti correnti da Amministrazioni pubbliche	RS 119.581.801,90	RR 15.000.000,00	R -104.576.466,75		EP 5.335,15	
		101		Trasferimenti correnti da Amministrazioni Centrali	CP -	RC -	A -	CP -	EP -	
			11	CONTRIB. PER L'ATTUAZIONE DEI COMPITI ISTITUZIONALI DELL'ENTE (L.R. 10/08/65 N.21 E SUCCESS. AGGIUNTE E MODIF.) (CAP. 546401)- SOLO GEST. RESIDUI	CS 13.205.335,15	TR 15.000.000,00	CS 1.794.664,85		TR 5.335,15	
					RS 108.323.411,97	RR 15.000.000,00	R -93.323.411,97		EP -	
			171	FINANZIAMENTO PROVENIENTE DALL'ACCORDO DI PROGRAMMA TRA ESA E REGIONE SICILIANA, AI SENSI DELL'ART. 9 L.R. 17/2004	CP 12.000.000,00	TR 15.000.000,00	CS 3.000.000,00		TR -	
					RS 11.233.054,78	RR -	R -11.233.054,78		EP -	
			172	SOMME VERSATE DALLA REGIONE SICILIANA - ASSISTO REGIONALE DELL'ENERGIA PER LA DEFINIZIONE DEI RAPPORTI CONTRATTUALI DI CUI ALLA L.R. 24/86	CP -	RC -	A -	CP -	EP -	
					CS 1.200.000,00	TR -	CS -1.200.000,00		TR -	
					RS 5.335,15	RR -	R -		EP 5.335,15	
					CP -	RC -	A -	CP -	EP -	
			102	Trasferimenti correnti da Amministrazioni Locali	CS 5.335,15	TR -	CS -5.335,15		TR 5.335,15	
					RS 1.498.158,95	RR 1.059.797,09	R -90.920,00		EP 347.441,86	
					CP 27.439.880,81	RC 25.474.564,06	A 25.995.834,11		EP 521.270,05	
					CS 29.510.579,08	TR 26.534.361,15	CS -2.976.217,93		TR 868.711,91	
					RS 1.124.517,09	RR 1.059.797,09	R -64.720,00		EP -	
					CP 12.917.442,75	RC 12.917.442,75	A 12.917.442,75		EP -	
			13	CONTRIB. PER L'ATTUAZIONE DEI COMPITI ISTITUZIONALI DELL'ENTE (L.R. 10/08/65 N.21 E SUCCESS. AGGIUNTE E MODIF.) (CAP. 546401)	CS 14.041.959,84	TR 13.977.239,84	CS -64.720,00		TR -	

ESA ENTE DI SVILUPPO AGRICOLO

Conto del bilancio - riepilogo per capitolo delle Entrate 2021

Allegato n. 10 - Rendiconto della gestione

TR	TF	CONT	CAP	DENOMINAZIONE	RESIDUI ATTIVI A	RISCOSSIONI IN	RACCREDITAMENTI	MAGGIORI MINORI	RESIDUI ATTIVI DA	RESIDUI ATTIVI DA
					VIZIATI (RS)	CREDITI (RS)	(RS-RR-RO)	ENTRATE DA COMPENSAZIONE (A-CP)	ESERCIZIO DI COMPENSAZIONE (A-CP)	ATTIVI DA RIFORMARE (R-EP-EO)
					PREVISIONI DEFINITIVE DI COMPETENZA (CP)	COMPETENZA (R-RR-RO)	(A)	(A-CP)	(A-CP)	(R-EP-EO)
					PREVISIONI DEFINITIVE DI CASSA (CS)	COMPETENZA (R-RR-RO)	(A)	(A-CP)	(A-CP)	(R-EP-EO)
2	101			Tipologia 101: Trasferimenti correnti da Amministrazioni pubbliche	RS -	RR -	R -			EP -
		14		CONTRIBUTI DA PARTE DELLA REGIONE SICILIANA PER L'ATTIVITA' DI MECCANIZZAZIONE AGRICOLA (CAP.147326)-	CP 8.795.000,00	RC 8.795.000,00	A 8.795.000,00	CP -		EC -
					CS 9.387.539,32	TR 8.785.000,00	CS -572.539,32			TR -
		134		RISCOSSIONE DI CREDITI DIVERSI	RS 1.200,00	RR -	R -			EP 1.200,00
					CP -	RC -	A -	CP -		EC -
					CS 1.200,00	TR -	CS -1.200,00			TR 1.200,00
		166		CONTRIBUTI VARI	RS 26.200,00	RR -	R -			EP -
					CP -	RC -	A -	CP -		EC -
					CS 26.200,00	TR -	CS -26.200,00			TR -
		241		CONTRIBUTO ISTITUZIONALE IN FAVORE EX E.A.S.	RS 143.517,68	RR -	R -			EP 143.517,68
					CP 6.527.438,06	RC 3.762.121,31	A 4.101.263,24	CP -		EC 339.141,93
					CS 5.873.679,92	TR 3.762.121,31	CS -2.111.558,61			TR 482.859,61
		247		CONTRIBUTO IN FAVORE EX EAS RELATIVO AD ACCANTONAMENTO TFS	RS 202.724,18	RR -	R -			EP 202.724,18
					CP 200.000,00	RC -	A 182.128,12	CP -		EC -17.871,88
					CS 200.000,00	TR -	CS -200.000,00			TR 394.852,30
				Totale tipologia Trasferimenti correnti da Amministrazioni pubbliche	RS 121.079.960,86	RR 16.059.797,09	R -104.667.386,75			EP 352.777,01
					CP 27.439.880,81	RC 25.474.564,06	A 25.995.834,11	CP -		EC -1.444.046,70
					CS 42.715.914,23	TR 41.534.361,15	CS -1.181.553,08			TR 874.047,06
2	102			Tipologia 102: Trasferimenti correnti da Famiglie	RS -	RR -	R -			EP -
					CP -	RC -	A -	CP -		EC -
					CS -	TR -	CS -			TR -
				Totale tipologia Trasferimenti correnti da Famiglie	RS -	RR -	R -			EP -
					CP -	RC -	A -	CP -		EC -
					CS -	TR -	CS -			TR -

ESA ENTE DI SVILUPPO AGRICOLO

Conto del bilancio - riepilogo per capitolo delle Entrate 2021

Allegato n.10 - Rendiconto della gestione

TIT	COST	CAP	RESIDUI ATTIVI AI SERVIZI (RS)		RISCOSSIONI IN C/RISORZI (RR)		RACCONTI E RENDIMENTI RESIDUI (R)		MAGGIORI MINORI ENTRATE DI COMPETENZA (A-CP)		RESIDUI ATTIVI DA ESERCIZI PRECEDENTI (EP - RS-RR-R)	
			PROVISIONI DEFINITIVE DI COMPETENZA (CP)	PREVISIONI DEFINITIVE DI COMPETENZA (RR)	AGGIORNAMENTI (A)	AGGIORNAMENTI (A)	RESIDUI ATTIVI DA ESERCIZIO DI COMPETENZA (EC-A)	RESIDUI ATTIVI DA ESERCIZIO DI COMPETENZA (EP)	RESIDUI ATTIVI DA ESERCIZIO DI COMPETENZA (EP)	RESIDUI ATTIVI DA ESERCIZIO DI COMPETENZA (EP)		
			PREVISIONI DEFINITIVE DI CASSA (CS)	TOTALE MISCOSSIONI (TR=RR+RQ)	MAGGIORI MINORI ENTRATE DI CASSA (TR=CS)	TOTALE RESIDUI ATTIVI DA RIPORTARE (TR=EP+ES)						
2	103		Tipologia 103: Trasferimenti correnti da Imprese									
			RS	RR	R	-	-	-	-	-	-	EP
			CP	RC	A	-	-	-	CP	-	-	EC
			CS	TR	CS	-	-	-	-	-	-	TR
			Totale tipologia Trasferimenti correnti da Imprese									
2	104		Tipologia 104: Trasferimenti correnti da Istituzioni Sociali Private									
			RS	RR	R	-	-	-	-	-	-	EP
			CP	RC	A	-	-	-	CP	-	-	EC
			CS	TR	CS	-	-	-	-	-	-	TR
			Totale tipologia Trasferimenti correnti da Istituzioni Sociali Private									
2	105		Tipologia 105: Trasferimenti correnti dall'Unione Europea e dal Resto del Mondo									
			RS	RR	R	-	-	-	-	-	-	EP
			CP	RC	A	-	-	-	CP	-	-	EC
			CS	TR	CS	-	-	-	-	-	-	TR
			Totale tipologia Trasferimenti correnti dall'Unione Europea e dal Resto del Mondo									
			RS	RR	R	16.059.797,09	-	-104.667.386,75	-	-	-	EP
			CP	RC	A	25.474.564,06	-	25.995.634,11	CP	-1.444.046,70	-	EC
			CS	TR	CS	41.534.361,15	-	-1.181.553,08	-	-	-	TR
			TOTALE TITOLO 2									
			RS	RR	R	16.059.797,09	-	-104.667.386,75	-	-	-	EP
			CP	RC	A	25.474.564,06	-	25.995.634,11	CP	-1.444.046,70	-	EC
			CS	TR	CS	41.534.361,15	-	-1.181.553,08	-	-	-	TR
			TOTALE TITOLO 2									
			RS	RR	R	16.059.797,09	-	-104.667.386,75	-	-	-	EP
			CP	RC	A	25.474.564,06	-	25.995.634,11	CP	-1.444.046,70	-	EC
			CS	TR	CS	41.534.361,15	-	-1.181.553,08	-	-	-	TR
			TOTALE TITOLO 2									
			RS	RR	R	16.059.797,09	-	-104.667.386,75	-	-	-	EP
			CP	RC	A	25.474.564,06	-	25.995.634,11	CP	-1.444.046,70	-	EC
			CS	TR	CS	41.534.361,15	-	-1.181.553,08	-	-	-	TR
			TOTALE TITOLO 2									
			RS	RR	R	16.059.797,09	-	-104.667.386,75	-	-	-	EP
			CP	RC	A	25.474.564,06	-	25.995.634,11	CP	-1.444.046,70	-	EC
			CS	TR	CS	41.534.361,15	-	-1.181.553,08	-	-	-	TR
			TOTALE TITOLO 2									

ESA ENTE DI SVILUPPO AGRICOLO

Conto del bilancio - riepilogo per capitolo delle Entrate 2021

Allegato n.10 - Rendiconto della gestione

Tit.	Ris.	Cat.	Cap.	DESCRIZIONE	RESIDUI ATTIVI AL	RISCOSSIONI IN	RIACCERTAMENTI	MAGGIORI MINORI	RESIDUI ATTIVI DA	RESIDUI ATTIVI DA
					31/12/2021 (RS)	31/12/2021 (RC)	(RESIDUI) (R)	ENTRATE DI	ESERCIZI PRECEDENTI	
					PREVISIONI	RISCOSSIONI IN	AGGIORNAMENTI (A)	COMPENSAZIONE - A CP	RESIDUI ATTIVI DA	ESERCIZI PRECEDENTI
					DEFINITIVE DI	COMPENSAZIONE (RC)			ESERCIZI DI	ESERCIZI PRECEDENTI
					COMPENSAZIONE (CP)				COMPENSAZIONE (EC)	ESERCIZI PRECEDENTI
					PREVISIONI	TOTALE RISCOSSIONI	MAGGIORI MINORI	TOTALE RESIDUI	TOTALE RESIDUI	ESERCIZI PRECEDENTI
					DEFINITIVE DI CASSA	(TR+RR+RC)	(RR+RS)	(RR+RS)	(RR+RS)	ESERCIZI PRECEDENTI
					(CS)					ESERCIZI PRECEDENTI
										ESERCIZI PRECEDENTI
										ESERCIZI PRECEDENTI
3				ENTRATE EXTRIBUTARIE						
3	100			Tipologia 100: Vendita di beni e servizi e proventi derivanti dalla gestione dei beni						
		100		Vendita di beni	RS 136.371,98 RR	R	-20.000,00			EP 116.371,98
					CP 572.941,66 RC	89.391,75 A	368.921,13 CP		-204.020,53	EC 279.529,38
					CS 662.842,00 TR	89.391,75 CS	-573.450,25			TR 395.901,36
					RS 67.186,20 RR	R	-20.000,00			EP 47.186,20
		44		PROVENTI DERIVANTI DALLA VENDITA DEGLI INSETTI UTILI DELLA BIOFABBRICA DI RAWACCA (CT)	CP 557.941,66 RC	89.391,75 A	368.921,13 CP		-189.020,53	EC 279.529,38
					CS 625.127,86 TR	89.391,75 CS	-535.736,11			TR 326.715,58
					RS 56.471,64 RR	R				EP 56.471,64
					CP 15.000,00 RC	A		-15.000,00		EC -
		54		PROVENTI DERIVANTI DALLA VENDITA DELLA MANNA	CS 25.000,00 TR	CS	-25.000,00			TR 56.471,64
					RS 12.714,14 RR	R				EP 12.714,14
					CP - RC	A				EC -
		101		ALIENAZIONE DI BENI IMMOBILI	CS 12.714,14 TR	CS	-12.714,14			TR 12.714,14
					RS 27.075,68 RR	R				EP 27.075,68
		200		Entrate dalla vendita e dall'erogazione di servizi	CP 25.000,00 RC	3.941,53 A	12.356,61 CP		-12.643,39	EC 8.415,08
					CS 52.075,68 TR	3.941,53 CS	-48.134,15			TR 35.490,76
					RS 27.075,68 RR	R				EP 27.075,68
					CP 25.000,00 RC	3.941,53 A	12.356,61 CP		-12.643,39	EC 8.415,08
		42		PROVENTI DERIVANTI DALLE ATTIVITA' DELLA MECCANIZZAZIONE AGRICOLA	CS 52.075,68 TR	3.941,53 CS	-48.134,15			TR 35.490,76
					RS 2.753.180,82 RR	R	-101.545,55			EP 2.651.635,27
		300		Proventi derivanti dalla gestione dei beni	CP 103.678,47 RC	54.272,97 A	56.065,69 CP		-47.612,78	EC 1.792,72
					CS 382.692,27 TR	54.272,97 CS	-328.419,30			TR 2.653.427,99

ESA ENTE DI SVILUPPO AGRICOLO

Conto del bilancio - riepilogo per capitolo delle Entrate 2021

Allegato n.10 - Rendiconto della gestione

RT	TIP	CAT	CAP	RESIDUI ATTIVI AL 1/1/2021 (RS)	RISCOSSIONI IN C/RESIDUI (RN)	RIACCERTAMENTI RESIDUI (R)	MAGGIORIO MINORI ENTRATE DI COMPETENZA (A-CF)	RESIDUI ATTIVI PRECEDENTI ESERCIZI (EP + RS-RR)	
				PREVISIONI DEFINITIVE DI COMPETENZA (CP)	RISCOSSIONI IN C/COMPETENZA (RC)	ACCERTAMENTI (A)	RESIDUI ATTIVITA' ESERCIZIO DI COMPETENZA (E-GA-RO)		
				PREVISIONI DEFINITIVE DI CASSA (CS)	TOTALE RISCOSSIONI (TR-RR+RC)	MAGGIORIO MINORI ENTRATE DI CASSA (TR-CS)	TOTALE RESIDUI ATTIVI DA RIPORTARE (TR-EP+EC)		
3	100			Tipologia 100: Vendita di beni e servizi e proventi derivanti dalla gestione dei beni					
				RS	RR	R		EP	
			41	12.363,13			-8.572,94	3.790,19	
				CP	RC	A	1.289,64	1.289,64	
				CS	TR	CS	-22.363,13	5.079,83	
			45	10.329,14	RR	R	-10.329,14		
				CP	RC	A			
				CS	TR	CS	-10.329,14		
			47	56.400,42	RR	R	-7.132,08	48.268,34	
				CP	RC	A	192,95	192,95	
				CS	TR	CS	-20.000,00	48.461,29	
			53	164.887,43	RR	R	-8.474,19	156.413,24	
				CP	RC	A	11.862,10	310,13	
				CS	TR	CS	-88.448,03	156.723,37	
			61	2.008.125,18	RR	R	-67.037,20	1.942.087,98	
				CP	RC	A	42.721,00		
				CS	TR	CS	-37.279,00		
			122	501.075,52	RR	R		501.075,52	
				CP	RC	A			
				CS	TR	CS			
				RS	RR	R	-121.548,55	2.795.082,93	
				CP	RC	A	437.343,43	289.737,18	
				CS	TR	CS	-950.003,70	3.084.820,11	
				Totale tipologia: Vendita di beni e servizi e proventi derivanti dalla gestione dei beni					

ESA ENTE DI SVILUPPO AGRICOLO

Conto del bilancio - riepilogo per capitolo delle Entrate 2021

Allegato n.10 - Rendiconto della gestione

TIT.	TIP.	C/AT	C/CP	RESIDUI ATTIVI AL 1/1/2021 (RS)		RISCOSSIONI IN C/RESIDUI (RC)	RIACCERTAMENTI RESIDUI (R)	MAGGIORI MINORI ENTRATE DI COMPETENZA A CP (EP - RS-RR-RI)		
				PREVISIONI DEFINITIVE DI COMPETENZA (CS)	DEFINITIVE DI CASSA (CS)			RESIDUI ATTIVI DA ESERCIZIO DI COMPETENZA (EC-A)	RESIDUI ATTIVI DA ESERCIZIO DI COMPETENZA (EC-A)	
				BENEFICIAZIONE				TOTALE RISCOSSIONI (EP-RR-RC)		MAGGIORI MINORI ENTRATE DI CASSA (EP-RR-RC)
3	200				RS	RR	R		EP	
				CP	RC	A		CP	EC	
				CS	TR	CS			TR	
Tipologia 200: Proventi derivanti dall'attività di controllo e repressione delle irregolarità e degli illeciti										
Totale tipologia Proventi derivanti dall'attività di controllo e repressione delle irregolarità e degli illeciti										
3	300			RS	RR	R			EP	
				CP	RC	A		CP	EC	
				CS	TR	CS			TR	
Tipologia 300: Interessi attivi										
Totale tipologia Interessi attivi										
3	400			RS	RR	R			EP	
				CP	RC	A		CP	EC	
				CS	TR	CS			TR	
Tipologia 400: Altre entrate da redditi da capitale										
Totale tipologia Altre entrate da redditi da capitale										
3	500			RS	RR	R			EP	
				CP	RC	A		CP	EC	
				CS	TR	CS			TR	
Tipologia 500: Rimborsi e altre entrate correnti										
3	9900			RS	RR	R			EP	
				CP	RC	A		CP	EC	
				CS	TR	CS			TR	
82				RS	RR	R			EP	
				CP	RC	A		CP	EC	
				CS	TR	CS			TR	
239				RS	RR	R			EP	
				CP	RC	A		CP	EC	
				CS	TR	CS			TR	

ESA ENTE DI SVILUPPO AGRICOLO

Conto del bilancio - riepilogo per capitolo delle Entrate 2021

Allegato n.10 - Rendiconto della gestione

Tit	Tip	CAT	CAP	DENOMINAZIONE	RESIDUI ATTIVI AL	RISCOSSIONI IN	RIACCERTAMENTO	MAGGIORI MINORI	RESIDUI A FINE DA		
					1/1/2017 (RS)	C (RESIDUI) (RR)	RESIDUI (R)	ENTRATE DI	ESERIZI/INERESSEMENTI		
					PREVISIONI	RISCOSSIONI IN	ACCERTAMENTI (CA)	COMPETENZA - A CP	(EP - RS - RR)		
					DEFINITIVE DI	COMPETENZA (RC)					
					COMPETENZA (CP)						
					PREVISIONI	TOTALE RISCOSSIONI	MAGGIORI O MINORI	RESIDUI ATTIVI DA	ESERIZI/INERESSEMENTI		
					DEFINITIVE DI	(TR - RR) (R)	ENTRATE DI CASSA	ATTIVI DA RIPORTARE	(EP - RS - RR)		
					COMPETENZA (CS)		(TR - CS)	ATTIVI DA RIPORTARE			
								(TR - EP - EC)			
3	500			Tipologia 500: Rimborsi e altre entrate correnti	RS	182.519,09	RR	R	-143.745,67	EP	38.773,42
				Totale tipologia Rimborsi e altre entrate correnti	CP	87.821,53	RC	A	87.821,53	EC	33.777,87
					CS	232.519,09	TR	CS	-176.475,43	TR	72.551,29
					RS	3.099.147,57	RR	R	-265.291,22	EP	2.833.856,35
				TOTALE TITOLO 3	CP	789.441,66	RC	A	525.164,96	EC	323.515,05
					CS	1.330.129,04	TR	CS	-1.128.479,13	TR	3.157.371,40

ESA ENTE DI SVILUPPO AGRICOLO

Conto del bilancio - riepilogo per capitolo delle Entrate 2021

Allegato n.10 - Rendiconto della gestione

ID	TIP.	CAP.	DESCRIZIONE	RESIDUI ATTIVI (RS)		RISCOSSIONI IN C/RESIDUI (RR)		RACCONTAMENTI (RESIDUI) (R)		MAGGIORI MINORI ENTRATE DI C/COMPETENZA (A-CP)		RESIDUI ATTIVI DA ESERCIZI PRECEDENTI (EP+RS-RR-R)	
				PREVISIONI DEFINITIVE DI C/COMPETENZA (CP)	PREVISIONI DEFINITIVE DI C/COMPETENZA (RR)	RISOSTITUZIONI IN C/COMPETENZA (RR)	AGGIORNAMENTI (R)	RESIDUI ATTIVI DA ESERCIZI DI C/COMPETENZA (A)	RESIDUI ATTIVI DA ESERCIZI PRECEDENTI (EP)				
				PREVISIONI DEFINITIVE DI C/COMPETENZA (CS)		TOTALE RISCOSSIONI (TR-RR-RC)		MAGGIORI MINORI ENTRATE DI CASSA (R-EP-EC)		TOTALE RESIDUI ATTIVI DA RIPORTARE (TR-EP-EC)			
4			ENTRATE IN CONTO CAPITALE										
	100		Tipologia 100: Tributi in conto capitale										
				Totale tipologia Tributi in conto capitale		RS	RR	R				EP	
				CP	RC	A		CP				EC	
				CS	TR	CS						TR	
4	200		Tipologia 200: Contributi agli investimenti										
		100	Contributi agli investimenti da amministrazioni pubbliche	RS	RR	R						EP	
				CP	RC	A		1.882.803,25			-1.350.000,00	EC	1.200.246,00
				CS	TR	CS		-2.550.246,00				TR	1.200.246,00
		238	CONTRIBUTO PER L'ATTUAZIONE DI COMPITI ISTITUZIONALI DELL'ENTE (EX CAP. 546403) IN CONTO CAPITALE	RS	RR	R						EP	
				CP	RC	A		582.557,25				EC	
				CS	TR	CS		1.083.114,53				TR	
		249	PROVENTI PER LA REALIZZAZIONE DI PROGETTI PER CONTRIBUTI PROVENIENTI DA Progr. SVIL-RURALE -PSR SICILIA *	RS	RR	R						EP	
				CP	RC	A		1.300.246,00			-1.350.000,00	EC	1.200.246,00
				CS	TR	CS		-2.550.246,00				TR	1.200.246,00
				Totale tipologia Contributi agli investimenti		RS	RR	R				EP	
				CP	RC	A		1.882.803,25			-1.350.000,00	EC	1.200.246,00
				CS	TR	CS		1.183.114,53				TR	1.200.246,00
4	300		Tipologia 300: Altri trasferimenti in conto capitale										
				Totale tipologia Altri trasferimenti in conto capitale		RS	RR	R				EP	
				CP	RC	A						EC	
				CS	TR	CS						TR	

ESA ENTE DI SVILUPPO AGRICOLO

Conto del bilancio - riepilogo per capitolo delle Entrate 2021

Allegato n.10 - Rendiconto della gestione

TIP.	CAT.	GAP	DENOMINAZIONE	RESIDUI ATTIVI (1/12021) (RS)		RISCOSSIONI IN CREDITO (RR)		RISCONTI AUMENTI RESIDUI (R)		MAGGIORI MINORI RESIDUI DA RIPORTARE A CP (EP - RS - RR - R)	
				PREVISIONI DEFINITIVE DI COMPETENZA (CP)	PREVISIONI DEFINITIVE DI CASSA (CS)	TOTALE RISCOSSIONI (RR - RR - RC)	ACCENTAMENTI (A)	RESIDUI ATTIVI DA RIPORTARE A CP (EP - RS - RR - R)	RESIDUI ATTIVI DA RIPORTARE A CP (EP - RS - RR - R)		
4	400		Tipologia 400: Entrate da alienazione di beni materiali e immateriali								
			Alienazione di beni materiali	750,00	750,00	RR	R	-750,00			EP
						RC	A				EC
				750,00	750,00	TR	CS	-750,00			TR
			ENTRATE PROVENIENTI DALLA VENDITA DI AUTOMEZZI	750,00	750,00	RR	R	-750,00			EP
		112				RC	A				EC
				750,00	750,00	TR	CS	-750,00			TR
			Totale tipologia Entrate da alienazione di beni materiali e immateriali	750,00	750,00	RR	R	-750,00			EP
						RC	A				EC
				750,00	750,00	TR	CS	-750,00			TR
4	500		Tipologia 500: ALTRE ENTRATE IN CONTO CAPITALE								
			Totale tipologia ALTRE ENTRATE IN CONTO CAPITALE			RR	R				EP
						RC	A				EC
						TR	CS				TR
			TOTALE TITOLO 4	501.307,28	501.307,28	RR	R	-750,00			EP
				3.232.803,25	682.587,25	RC	A	1.882.803,25			EC
				3.734.110,53	1.183.114,53	TR	CS	-2.550.996,00			TR
											1.200.246,00
											1.200.246,00

ESA ENTE DI SVILUPPO AGRICOLO

Conto del bilancio - riepilogo per capitolo delle Entrate 2021

Allegato n.10 - Rendiconto della gestione

FIT	TIP	CAT	CAP	DENOMINAZIONE	RESIDUI ATTIVI AL	RISCOSSIONI IN	RIACCERTAMENTI	MAGGIORI MINORI	RESIDUI ATTIVI DA			
					1/1/2021 (RS)	GIRESIDUI (RN)	RESIDUI (R)	ENTRATA DI	COMPETENZA A CP	ESERIZI PRECEDENTI	(EP - RS - RR - R)	
					PREVISIONI	DISCUSSIONI IN	ACCERTAMENTI (A)	RESIDUI/ATTIVITA				
					DEFINITIVE DI	COMPETENZA (RC)		ESERIZIO DI				
					COMPENSA (CP)			COMPETENZA (EC - A				
					PREVISIONI	TOTALE RISCOSSIONI	MAGGIORI O MINORI	TOTALE RESIDUI				
					DEFINITIVE DI CASSA	(TR - RR - RC)	ENTRATA DI CASSA	ATTIVI DA RIPORTARE				
					(CS)		(R - CS)	(TR - EP - EC)				
ENTRATE PER CONTO TERZI E PARTITE DI GIRO												
9	100				Tipologia 100: Entrate per partite di giro							
		100			RS	RR	R			EP		
				Altre ritenute	CP	RC	A	172.118,81	CP	-127.881,19	EC	
					CS	TR	CS	-127.881,19		TR		
					RS	RR	R			EP		
			229	ERARIO CAL.V.A.	CP	RC	A	172.118,81	CP	-127.881,19	EC	
					CS	TR	CS	-127.881,19		TR		
				Ritenute su redditi da lavoro dipendente	RS	RR	R	-394,32		EP		
		200			CP	RC	A	5.388.150,53	CP	-1.305.115,47	EC	
					CS	TR	CS	-1.312.234,69		TR	6.724,90	
				Ritenute erariali su redditi di lavoro dipendente	RS	RR	R	-394,32		EP		
			221		CP	RC	A	3.610.803,33	CP	-569.996,67	EC	
					CS	TR	CS	-595.331,99		TR	5.541,00	
				Ritenute previdenziali ed assistenziali a carico dei dipendenti	RS	RR	R			EP		
			223		CP	RC	A	1.426.518,14	CP	-573.481,86	EC	
					CS	TR	CS	-573.481,86		TR		
				Ritenute diverse a carico dei dipendenti	RS	RR	R			EP		
			224		CP	RC	A	357.763,06	CP	-142.236,94	EC	
					CS	TR	CS	-143.420,84		TR	1.183,90	
				Ritenute su redditi da lavoro autonomo	RS	RR	R			EP		
		300			CP	RC	A	15.217,15	CP	-254.782,85	EC	
					CS	TR	CS	-254.782,85		TR		

ESA ENTE DI SVILUPPO AGRICOLO

Conto del bilancio - riepilogo per capitolo delle Entrate 2021

Allegato n.10 - Rendiconto della gestione

DT	TI	CAT	CAB	DENOMINAZIONE	RESIDUI ATTIVALI (RS)	RISCOSSIONI IN C/RESIDUI (RN)	RIACCERTAMENTI RESIDUI (R)	MAGGIORI MINORI ENTRATE DI COMPETENZA -A- CP	RESIDUI ATTIVALI DA ESERCIZI PRECEDENTI (EP - RS - RR - R)
					PREVISIONI DEFINITIVE DI COMPETENZA (CP)	RISCOSSIONI IN C/COMPETENZA (RC)	ACCERTAMENTI (A)	RESIDUI ATTIVALI DA ESERCIZIO DI COMPETENZA (C - A - RC)	TOTALE RESIDUI ATTIVALI DA RIPORTARE (R - EP - EC)
					PREVISIONI DEFINITIVE DI CASSA (CS)	TOTALE RISCOSSIONI (R - RR - RC)	MAGGIORI MINORI ENTRATE DI CASSA (R - CS)		
9	100			Tipologia 100: Entrate per partite di giro	RS	RR	R		EP
			222	RITENUTE ERARIALI SU REDDITI DI LAVORO AUTONOMO	CP	RC	A	CP	EC
				Altre entrate per partite di giro	CS	TR	CS		TR
		9900			RS	RR	R		EP
					CP	RC	A	CP	EC
					CS	TR	CS		TR
			230	RIMBORSO ANTICIPAZIONI DALL'ECONOMO DELL'ENTE	RS	RR	R		EP
					CP	RC	A	CP	EC
					CS	TR	CS		TR
			248	ENTRATE DERIVANTI DA TFS MATURATO EX PERSONALE ESA FINO AL 31/12/2018	RS	RR	R		EP
					CP	RC	A	CP	EC
					CS	TR	CS		TR
				Totale tipologia Entrate per partite di giro	RS	RR	R		EP
					CP	RC	A	CP	EC
					CS	TR	CS		TR
9	200			Tipologia 200: Entrate per conto terzi	RS	RR	R		EP
				Altre entrate per conto terzi	CP	RC	A	CP	EC
		9900			CS	TR	CS		TR
			228	RISCOSSIONI PER C/DI TERZI	RS	RR	R		EP
					CP	RC	A	CP	EC
					CS	TR	CS		TR
			231	RISCOSSIONI PER C/ DELLO STATO DI ANNUALITA' RELATIVE A TERRENI ESPROPRIATI ACQUISTATI ED ASSEGNATI	RS	RR	R		EP
					CP	RC	A	CP	EC
					CS	TR	CS		TR

ESA ENTE DI SVILUPPO AGRICOLO

Conto del bilancio - riepilogo per capitolo delle Entrate 2021

Allegato n.10 - Rendiconto della gestione


TIP.	200	DAP	DAB	RESIDUI ATTIVI AL 1/1/2021 (RS)		RISCOSSIONI IN CREDITO (RR)	RACCONTI A RESIDUI (R)	MAGGIORI MINORI ENTRATE DI COMPETENZA - A-GP		RESIDUI ATTIVI DA ESERCIZI PRECEDENTI (EP) (RS+RR-R)		
				PREVISIONI DEFINITIVE DI COMPETENZA (CP)	PREVISIONI DEFINITIVE DI COMPETENZA (CS)			RESIDUI ATTIVITA' DI COMPETENZA (EC)	RESIDUI ATTIVITA' DI COMPETENZA (TR)			
				DENOMINAZIONE				TOTALE RISCOSSIONI (RR+RN-RC)		MAGGIORI MINORI ENTRATE DI CASSA (IR-GS)		TOTALE RESIDUI ATTIVI DA PORTARE (TELE-ES)
9	200			Tipologia 200: Entrate per conto terzi								
			232	RS	5.508.988,81	RR	R	-246.214,21		EP	5.262.754,60	
				CP	2.000.000,00	RC	A	252.528,11	CP	-1.747.471,89	EC	75.631,25
				CS	7.508.988,81	TR	CS	-7.332.071,95			TR	5.338.385,85
			233	RS	1.875.279,81	RR	R	-80.030,52		EP	1.795.249,29	
				CP	1.700.000,00	RC	A	5.116,00	CP	-1.694.884,00	EC	5.116,00
				CS	3.575.279,81	TR	CS	-3.575.279,81			TR	1.800.365,29
			235	RS	64.906,98	RR	R			EP	64.906,98	
				CP		RC	A		CP		EC	
				CS	64.906,98	TR	CS	-64.906,98			TR	64.906,98
				RS	7.615.721,27	RR	R	-492.810,40		EP	7.122.910,87	
				CP	4.050.000,00	RC	A	260.473,19	CP	-3.789.526,81	EC	80.747,25
				CS	11.665.721,27	TR	CS	-11.485.995,33			TR	7.203.658,12
				Totale tipologia Entrate per conto terzi								
9	200			Tipologia 200: Altre entrate per conto terzi								
				RS	7.618.395,27	RR	R	-493.204,72		EP	7.122.910,87	
				CP	13.623.441,00	RC	A	8.146.134,68	CP	-5.477.306,32	EC	1.849.320,98
				CS	19.672.416,49	TR	CS	-13.373.323,11			TR	8.972.231,85
				TOTALE TITOLO 9								

ESA ENTE DI SVILUPPO AGRICOLO

Conto del bilancio - riepilogo per capitolo delle Entrate 2021

Allegato n.10 - Rendiconto della gestione

SIT.	SP.	CAT.	CAP.	DENOMINAZIONE	RESIDUI ATTIVI AL 1/1/2021 (RS)		RISCHIOSI IN C/RESIDUI (RA)		RIACCERTAMENTI RESIDUI (TR)		MAGGIORI MINORI ENTRATE DI COMPETENZA S/CP		RESIDUI ATTIVI DA ESERCIZI PRECEDENTI (EP - NS/RR - RR)			
					PREVISIONI DEFINITIVE DI COMPETENZA (CP)		RISTOSI IN C/COMPETENZA (RO)		ACCRETIVAMENTI A		RESIDUI ATTIVI DA ESERCIZIO DI COMPETENZA (ES - A - R)		MAGGIORI MINORI ENTRATE DA RIPORTARE ATTI DA RIPORTARE (TR - EP - EC)			
					RS	CP	RA	RO	TR	ES - A - R	TR	CP	EP	EC	TR	EP
RIEPILOGO PER TITOLI																
1				ENTRATE CORRENTI DI NATURA TRIBUTARIA, CONTRIBUTIVA E PEREQUATIVA	RS	178.445,85	RR	R						178.445,85		
					CP		RC	A								
					CS		TR	CS						178.445,85		
2				TRASFERIMENTI CORRENTI	RS	121.079.980,85	RR	R	16.059.797,09		-104.687.388,75			352.777,01		
					CP	27.439.880,81	RC	A	25.474.584,06		25.995.834,11	CP	-1.444.046,70	521.270,05		
					CS	42.715.914,23	TR	CS	41.584.361,15		-1.181.553,08			874.047,06		
3				ENTRATE EXTRATRIBUTARIE	RS	3.089.147,57	RR	R			-265.291,22			2.833.856,35		
					CP	789.441,68	RC	A	201.649,91		525.164,96	CP	-264.276,70	323.515,05		
					CS	1.300.129,04	TR	CS	201.649,91		-1.128.479,13			3.157.371,40		
4				ENTRATE IN CONTO CAPITALE	RS	501.307,28	RR	R			-750,00					
					CP	3.232.803,25	RC	A	1.882.803,25		1.882.803,25	CP	-1.350.000,00	1.200.246,00		
					CS	3.734.110,53	TR	CS	1.183.114,53		-2.560.996,00			1.200.246,00		
9				ENTRATE PER CONTO TERZI E PARTITE DI GIRO	RS	7.618.395,27	RR	R	2.279,68		-493.204,72			7.122.910,87		
					CP	13.823.441,00	RC	A	6.296.813,70		8.146.134,68	CP	-5.477.306,32	1.849.320,98		
					CS	19.672.416,49	TR	CS	6.299.093,38		-13.373.323,11			8.972.231,85		
Totale Titoli					NS	132.877.256,82	RR	R	16.362.634,06		-105.426.332,69			16.487.990,88		
					CP	45.885.368,72	RC	A	32.855.586,72		35.546.937,06	CP	-3.535.693,72	3.894.355,09		
					CS	67.452.575,29	TR	CS	49.218.218,97		-16.234.351,77			14.382.342,15		
TOTALE GENERALE DELLE ENTRATE					RS	132.477.256,82	RR	R	16.462.634,06		-105.426.632,69			16.487.990,88		
					CP	45.336.353,57	RC	A	34.655.384,34		35.546.937,06	CP	-3.535.693,72	3.894.355,09		
					CS	67.452.575,29	TR	CS	49.218.218,97		-16.234.351,77			14.382.342,15		



IL DIRIGENTE
(Dr. Giuseppe Grieco)

Il Direttore Generale F.F.
Dott. Franco Grieco

ESA ENTE DI SVILUPPO AGRICOLO

Allegato n.10 - Rendiconto della gestione

Conto del bilancio - riepilogo per capitolo delle Spese 2021

				DEMINAZIONE		RESIDUI PASSIVI AL 31/12/2021 (RS)	PAGAMENTI IN C/RESIDUI (PP)	RACCONTI E RENDIMENTI (RI)	CONTRIBUTI E RENDIMENTI (R)	ECONOMICI DI COMPETENZA (ECP)	RESIDUI PASSIVI DA ESERCIZI PRECEDENTI (EP)
MISSIONE	PROG.	ATT.	MACRO-CAP.	DESCRIZIONE	RESIDUI PASSIVI AL 31/12/2021 (RS)	PAGAMENTI IN C/RESIDUI (PP)	RACCONTI E RENDIMENTI (RI)	ECONOMICI DI COMPETENZA (ECP)	RESIDUI PASSIVI DA ESERCIZI PRECEDENTI (EP)	TOTALE RESIDUI PASSIVI (EP+RS)	
				MISSIONE 16 - AGRICOLTURA, POLITICHE AGROALIMENTARI E PESCA	RS	PP	RI	ECP	EP	EP+RS	
16	1	1		Sviluppo del sistema agricolo e del sistema agroalimentare	37.149,24	30.989,00	594,77	-	EP	5.585,47	
			24	STIPENDI ED ALTRI ASSEGNI FISSI AL PERSONALE ADDETTO ALLA PULIZIA DEI LOCALI	346.110,19	346.110,19	346.110,19	-	EC	-	
			25	STIPENDI ED ALTRI ASSEGNI FISSI AL PERSONALE ADDETTO AGLI IMPIANTI IDRICI ED ELETTRICI E O.T.I.	287.149,24	377.079,19	-	-	TR	5.585,47	
			26	SALARIO ACCESSORIO COMPARTO	75.190,70	28.043,80	3.650,94	-	EP	43.495,96	
			37	RIMBORSO AL PERSONALE DIPENDENTE DELLA QUOTA DI ISCRIZIONE ALL'ALBO PROFESSIONALE	523.778,48	523.778,48	523.778,48	-	EC	-	
			43	EMOLUMENTI AL PERSONALE IN POSIZIONE DI COMANDO	485.190,70	551.822,26	-	-	TR	43.495,96	
					8.499,32	7.147,67	-	-	EP	1.351,65	
					269.018,61	269.018,61	269.018,61	-	EC	-	
					254.499,32	276.166,28	-	-	TR	1.351,65	
					5.217,55	-	5.217,55	-	EC	-	
					-	-	-	-	EP	-	
					333.613,97	8.783,64	-	-	EP	324.830,43	
					45.000,00	-	-	45.000,00	EC	-	
					378.613,97	8.783,64	-	-	TR	324.830,43	

ESA ENTE DI SVILUPPO AGRICOLO

Conto del bilancio - riepilogo per capitolo delle Spese 2021

Allegato n.10 - Rendiconto della gestione

				MISSIONE 16 - AGRICOLTURA, POLITICHE AGROALIMENTARI E PESCA						
16				Sviluppo del sistema agricolo e del sistema agroalimentare						
MISS	PROG	TIP	MASSO AGGR.FO	CAP	DENOMINAZIONE	RESIDUI PASSIVI AL 31/12/21 (RS)	PAGAMENTI CURSIVI (TP)	RIACCERTAMENTI RESIDUI (R)	CONGONNIE DI COMPETENZA (EOP-EP-PPV)	RESIDUI PASSIVI DA ESERCIZI PRECEDENTI (EP-RS-PPVA)
						DEFINITIVI DI CLASSE (CS)	TOTALE PAGAMENTI (TP-PPV)	FONDO BIENNIALE VINCOLATO (FPV)		RESIDUI PASSIVI DA ESERCIZI PRECEDENTI (EP-RS-PPVA)
				45	(ex 27) INDENNITA' E RIMBORSO SPESE TRASPORTO PER MISSIONI	RS 73.142,40 PR CP 23.368,47 EC CS 93.142,40 TP	68.202,91 R	-	23.368,47 ECP	- EC - TR 28.307,96
				48	SPESE PER IL PAGAMENTO DEI BUONI PASTO AL PERSONALE IN SERVIZIO ALL'ENTE ANCHE APPARTENENTE AD ALTRE AMMINISTRAZIONI-	RS 7.114,00 PR CP 120.000,00 EC CS 127.114,00 TP	6.062,00 R	1.052,00	71.757,00 ECP	48.243,00 EC - TR
				50	(ex 3 e 5) INDENNITA' E RIMBORSO SPESE DI VIAGGIO PER MISSIONI AL PRESID. ED AI COMPON. DEGLI ORGANI COLLEGIALI DI AMMINI-	RS 10.000,00 PR CP 10.000,00 TP CS 10.000,00 TP	745,75 R	1.284,43	1.284,43 ECP	8.715,57 EC - TR
				93	(ex 205) INDENNITA' DI LICENZIAMENTO E SIMILARI-	RS 862.463,02 PR CP 1.685.435,25 EC CS 1.512.919,88 TP	374.657,86 R	1.685.435,23 FPV	47.989,05 ECP	- EP - EC 158.782,17
							1.901.330,94 FPV	-	-	- TR 598.578,28

ESA ENTE DI SVILUPPO AGRICOLO

Conto del bilancio - riepilogo per capitolo delle Spese 2021

Allegato n.10 - Rendiconto della gestione

16	1	1	MACRO AGGREGATO	CAP	DE NOMINAZIONE	RESIDUI PASSIVI AI PRECEDENTI ESERCIZI (RS)	PAGAMENTI IN C/RESIDUI (PR)	RACCONTAMENTO RESIDUI (R)	RESIDUI PASSIVI DA ESERCIZI PRECEDENTI (ES-PR)	RESIDUI PASSIVI DA ESERCIZI DI COMPETENZA (EC-PR)	TOTALE RESIDUI PASSIVI DA ESERCIZI PRECEDENTI (TR-PR)
						PREVISIONI DEFINITIVE DI COMPETENZA (CP)	PAGAMENTI IN C/COMPETENZA (PC)	IMPEGNI DI C/COMPETENZA (COP)	ECONOMICI DI COMPETENZA (EC-CP)	RESIDUI PASSIVI DA ESERCIZI DI COMPETENZA (EC-PR)	
MISSIONE 16 - AGRICOLTURA, POLITICHE AGROALIMENTARI E PESCA											
Sviluppo del sistema agricolo e del sistema agroalimentare						140,56 PR	- R	140,56	- EP	-	-
16	1	1	102	161	(EX 1) ASSEGNI ED INDENNITA' ALLA PRESIDENZA-	RS	100.000,00 PC	81.808,71	81.808,71 EC	18.191,28 EC	-
						CP	100.140,58 TP	81.808,71 FPV	-	-	-
						RS	1.580,97 PR	1.312,97 R	268,00	- EP	-
						CP	82.000,00 PC	64.104,40	64.104,40 EC	17.895,60 EC	-
						CS	83.580,97 TP	65.417,37 FPV	-	-	-
						RS	22.709,00 PR	- R	16.209,00	- EP	6.500,00
						CP	2.500,00 PC	-	-	2.500,00 EC	-
						CS	25.209,00 TP	- FPV	-	-	6.500,00
						RS	630.089,97 PR	355.621,25 R	42.001,25	- EP	232.467,37
						CP	2.177.028,55 PC	2.056.285,60	2.150.197,23 EC	26.831,32 EC	93.911,73
						CS	2.871.495,02 TP	2.411.906,75 FPV	-	-	326.379,10
						RS	247.927,35 PR	186.061,23 R	177,88	- EP	61.688,24
						CP	1.603.973,78 PC	1.534.716,13	1.603.973,78 EC	-	69.287,65
						CS	1.850.129,69 TP	1.720.777,36 FPV	-	-	130.945,88
						RS	382.162,52 PR	169.560,02 R	41.823,37	- EP	170.779,13
						CP	573.054,77 PC	521.569,37	546.223,49 EC	26.831,32 EC	24.654,08
CS	1.021.365,33 TP	691.129,39 FPV	-	-	195.433,21						
RS	1.638.784,46 PR	487.347,17 R	292.084,75	- EP	869.362,54						
CP	1.720.083,14 PC	784.490,84	1.576.821,56 EC	143.261,58 EC	792.330,72						
CS	3.008.317,69 TP	1.271.838,01 FPV	-	-	1.651.683,26						
RS	1.638.784,46 PR	487.347,17 R	292.084,75	- EP	869.362,54						
CP	1.720.083,14 PC	784.490,84	1.576.821,56 EC	143.261,58 EC	792.330,72						
CS	3.008.317,69 TP	1.271.838,01 FPV	-	-	1.651.683,26						
RS	1.638.784,46 PR	487.347,17 R	292.084,75	- EP	869.362,54						
CP	1.720.083,14 PC	784.490,84	1.576.821,56 EC	143.261,58 EC	792.330,72						
CS	3.008.317,69 TP	1.271.838,01 FPV	-	-	1.651.683,26						

ESA ENTE DI SVILUPPO AGRICOLO

Conto del bilancio - riepilogo per capitolo delle Spese 2021

Allegato n.10 - Rendiconto della gestione

MISSIONE	PROG.	TI	MACRO ASGR. IO	CAP.	DENOMINAZIONE	RESIDUI PASSIVI	PAGAMENTI	RIACCOSTAMENTO	ECGONOMIE DI	RESIDUI PASSIVI
						(1) (2021) (RS)	(2) (2021) (RS)	(3) (2021) (RS)	CONFERENZA (CP-OP-FPV)	DA ESERCIZIO PRECEDENTI (EP-RS-FPV)
						PREVISIONI DEFINITIVE DI CLASSE (CS)	TOTALE PAGAMENTI (TP-PROG)	FONDO PLURIENNALE VINCOLATO (FPV)	CONFERENZA (CP-OP-FPV)	TOTALE RESIDUI PASSIVI DA ESERCIZIO PRECEDENTI (EP-RS-FPV)
16	1	1			Sviluppo del sistema agricolo e del sistema agroalimentare					
				47	(ex 32) CORSI DI FORMAZIONE, AGGIORNAMENTO E RIQUALIFICAZIONE PROFESSIONALE DEL PERSONALE DIPENDENTE - MOBILITA' VERTICALE	RS 6.646,00 PR CP 6.000,00 PC CS 12.646,00 TP	1.848,00 R 1.848,00 FPV	402,00 -	6.000,00 EC	4.396,00 -
				51	ACQUISTO DI LIBRI, CARTOGRAFIE, RIVISTE, GIORNALI ED ALTRE PUBBLICAZIONI, ANCHE SU SUPPORTO INFORMATICO E RELATIVE RILEGATURE	RS 749,50 PR CP 2.535,20 PC CS 1.249,50 TP	173,08 R 2.314,20 FPV	171,50 -	2.535,20 EC	404,92 221,00
				52	ACQUISTO DI MATERIALE DI CONSUMO - SOLO GEST. PROVIS.	RS 34.971,99 PR CP 35.000,00 PC CS 89.971,99 TP	15.005,53 R 14.046,24 FPV	4.918,43 -	9.335,94 EC	15.048,03 11.617,82
				54	SPESA POSTALI, TELEGRAFICHE, TELEFONICHE E TELEX-SOLO GEST. PROVIS.	RS 9,75 PR CP 1.373,04 PC CS 309,75 TP	- R 706,01 FPV	9,75 -	- EC	867,03 867,03
				55	SPESA PER MANUTENZIONE, NOLEGGIO ED ESERCIZIO DI MEZZI DI TRASPORTO - SOLO GEST. PROVIS.	RS 4.859,32 PR CP 20.277,00 PC CS 19.859,32 TP	- R 13.628,56 FPV	4.719,64 -	- EC	139,68 6.648,44
							13.628,56 FPV	-	- TR	6.788,12
MISSIONE 16 - AGRICOLTURA, POLITICHE AGROALIMENTARI E PESCA										

Conto del bilancio - riapilogo per capitolo delle Spese 2021

MIS. PROG.	TP	MACRO AGGRTO	CAP	DENOMINAZIONE	RESIDUI PASSIVI AL 31/12/21 (RS)	PAGAMENTI IN CREDITO (PR)	RIACCREDITAMENTO RESIDUI (R)	IMPEGNI (I)	ECONOMICI DI COMPETENZA (ECP+EPV)	RESIDUI PASSIVI DA ESERCIZI PRECEDENTI (EP+EPV+TR)
					PREVISIONI DEFINITIVE DI COMPETENZA (CP)	TOTALE PAGAMENTI (TP+PR+PRG)	FONDO BIENNIALE UNICO (FV)	COMPETENZA (CP+EPV)	TOTALE RESIDUI PASSIVI DA RIPORTARE (EP+EPV+TR)	
MISSIONE 16 - AGRICOLTURA, POLITICHE AGROALIMENTARI E PESCA										
16				Sviluppo del sistema agricolo e del sistema agroalimentare	RS 94.850,01	PR -	R -	94.850,01	-	EP -
	1	1			CP -	PC -	I -	-	-	EC -
			56	SPESA PER ENERGIA ELETTRICA PER ILLUMINAZIONE E IMPIANTO DI CLIMATIZZAZIONE-SOLO GEST.PROVIS.-	RS 94.850,01	PR -	R -	94.850,01	-	EP -
					CP -	PC -	I -	-	-	TR -
			57	SPESA PER COMBUSTIBILI ED ENERGIA ELETTRICA PER RISCALDAMENTO E IMPIANTO DI CLIMATIZZAZIONE-SOLO GEST.PROVIS.-	RS 11.817,39	PR -	R -	11.817,39	-	EP -
					CP -	PC -	I -	-	-	EC -
			59	FITTO LOCALI E SPESE CONDOMINIALI	RS 11.817,39	PR -	R -	11.817,39	-	EP -
					CP -	PC -	I -	-	-	TR -
					RS 85.273,03	PR -	R -	85.273,03	-	EP -
					CP -	PC -	I -	-	-	TR -
			60	SPESA VARIE PER PULIZIA DEI LOCALI-SOLO GEST.PROVIS.-	RS 70.000,00	PR -	R -	70.000,00	-	EP -
					CP -	PC -	I -	-	-	TR -
					RS 4.011,20	PR -	R -	4.011,20	-	EP -
					CP -	PC -	I -	-	-	TR -
			61	CANONI DI ACQUA-SOLO GEST.PROVIS.-	RS 4.011,20	PR -	R -	4.011,20	-	EP -
					CP -	PC -	I -	-	-	TR -
					RS 36.014,47	PR -	R -	36.014,47	-	EP -
					CP -	PC -	I -	-	-	TR -
					RS 36.014,47	PR -	R -	36.014,47	-	EP -
					CP -	PC -	I -	-	-	TR -

ESA ENTE DI SVILUPPO AGRICOLO

Allegato n.10 - Rendiconto della gestione

Conto del bilancio - riapilogo per capitolo delle Spese 2021

MISSIONE	PROG.	TIT.	MAGGIORE AGGRTO	CAP.	DENOMINAZIONE	RESIDUI PASSIVI A	PAGAMENTI IN	INACCERTAMENTO	ECONOMICI	RESIDUI PASSIVI
						TRASP. (RS)	CRES. (PC)	RESIDUI (R)	COMPETENZA (CP)	COMPETENZA (CP)
MISSIONE 16 - AGRICOLTURA, POLITICHE AGROALIMENTARI E PESCA						PREVISIONI DEFINITIVE DI COMPETENZA (CP)	TOTALI E PAGAMENTI (PR+PC)	FONDO PLURIENNALE MINICOLTO (FPV)	RES. CRED. (FPV)	RESIDUI PASSIVI DA ESERCIZI PRECEDENTI (EP+RS+PR+R)
						DEFINITIVE DI CASSA (CS)				TOTALE RESIDUI PASSIVI DA RIPORTARE (EP+RS+PR+R+FPV)
16					Sviluppo del sistema agricolo e del sistema agroalimentare	RS	PR	R		EP
	1	1				CP	PC		300,00	EC
				62	SPESA A CARICO DELL'ENTE PER PUBBLICAZIONE SULLA GAZZETTA UFFICIALE E QUOTIDIANI	CS	TTP	FPV		TR
						RS	PR	R	248,31	EP
						CP	PC		5.546,18	EC
				65	SPESA PER ACCERTAMENTI SANITARI	CS	TTP	FPV	2.453,82	TR
						RS	PR			EP
						CP	PC			EC
				66	ACQUISTO DI VESTIARIO, UNIF. E MATERIALE ANTINFORTUNISTICO	CS	TTP	FPV		TR
						RS	PR			EP
						CP	PC			EC
						CS	TTP			TR
						RS	PR			EP
						CP	PC			EC
				67	SPESA PER MANUTENZIONE, RIPARAZIONE ED ADATTAMENTO DI LOCALI E RELATIVI IMPIANTI - SOLO GEST. PROVIS. -	CS	TTP	FPV		TR
						RS	PR			EP
						CP	PC			EC
				68	SPESA PER LA VIGILANZA DEGLI IMMOBILI DELL'ENTE - SOLO GEST. PROVIS. -	CS	TTP	FPV		TR
						RS	PR			EP
						CP	PC			EC
						CS	TTP			TR

ESA ENTE DI SVILUPPO AGRICOLO

Conto del bilancio - riepilogo per capitolo delle Spese 2021

Allegato n.10 - Rendiconto della gestione

MISSIONE	PROG.	TP	MAGGIO ASSORTO	CAP	DENOMINAZIONE	RESIDUI PASSIVI A	PAGAMENTI IN	RIACCERTAMENTO	ECONOMIE DI	RESIDUI PASSIVI
						1/2021 (RS)	CREDITI (PR)	RESIDUI (RS)	COMPETENZA (CP)	DA ESERCIZIO
						DEFINITE DI GIASSA (CS)	COMPETENZA (PC)	ANNO PRECEDENTE (PPM)	COMPETENZA (CP)	DA ESERCIZIO (ES)
						PREVISIONI (RS)	TOTALE PAGAMENTI (PR+PRAD)	FONDO PLURIENNALE ANNO IN CORSO (PPM)	COMPETENZA (CP)	DA ESERCIZIO (ES)
16	1	1			Sviluppo del sistema agricolo e del sistema agroalimentare	RS 10.000,00	R -	10.000,00	-	EP -
				69	SPESE PER TRASPORTI, FACCHINAGGIO E MANOVALLANZA	CP 5.568,00	1.098,00	5.568,00	-	EC 4.470,00
						CS 15.000,00	1.098,00	-	-	TR 4.470,00
						RS 2.008,89	1.209,02	799,83	-	EP -
				70	SPESE PER LA MANUTENZIONE DI MOBILI, MACCHINE DA SCRIVERE, DA CALCOLO ED ATTREZZATURE TECNICHE SOLO GEST. PROVVIS.	CP 13.750,60	2.989,00	13.750,60	-	EC 10.761,60
						CS 4.508,85	4.198,02	-	-	TR 10.761,60
						RS 1.358,47	R -	-	-	EP 1.358,47
						CP -	-	-	-	EC -
				71	SPESE PER IL NOLEGGIO E LA GESTIONE DI ATTREZZATURE TECNICHE ED ELETTRONICHE	CP 1.358,47	-	-	-	TR 1.358,47
						CS 1.358,47	-	-	-	EP -
						RS 32.366,80	28.534,60	-	-	EC 6.832,00
						CP 38.989,00	5.934,40	38.989,00	-	EC 33.034,60
				76	(ex 64) ONORARI E COMPENSI PER SPECIFICI INCARICHI, CONSULENZE, COLLABORAZIONI, ECC.-SOLO GEST. PROVVIS.	CS 66.228,20	31.469,00	-	-	TR 39.866,60

ESA ENTE DI SVILUPPO AGRICOLO

Allegato n.10 - Rendiconto della gestione

Conto del bilancio - riepilogo per capitolo delle Spese 2021

16	1	1	MACRO AGGREGATO	CAP	DECOMPOSIZIONE	MISSIONE 16 - AGRICOLTURA, POLITICHE AGROALIMENTARI E PESCA					
						RESIDUI PASSIVI A 112021 (RS)	PAGAMENTI CRESI/OTPA	RACCANTAMENTO RESIDUI (RS)	ECONOMIA DI COMPETENZA (ECP-PA/FV)	RESIDUI PASSIVI DA ESERCIZI PRECEDENTI (EP-SP-PR)	
						PREVISIONI DEFINITIVE DI COMPETENZA (CP)	TOTALE PAGAMENTI COMPETENZA (PA)	INTERG. (I)	COMPETENZA COMPETENZA (ECP-PA/FV)	RESIDUI PASSIVI DA ESERCIZIO PRECEDENTE (EP-SP-PR)	
						PREVISIONI DEFINITIVE DI CASSA (CS)	TOTALE PAGAMENTI COMPETENZA (PA-PR-PA)	FONDO PLURIENNALE VINCOLATO (FV)	COMPETENZA COMPETENZA (ECP-PA/FV)	TOTALE RESIDUI PASSIVI RIFORMAZIONE (EP-SP-PR)	
16	1	1			Sviluppo del sistema agricolo e del sistema agroalimentare	RS 433,75	PR 433,75	R -	EC 1.000,00	EP -	
					80 SPESE PER VISURE CATASTALI, PER REDAZIONE TIPI DI FRAZIONAMENTO, PER ATTI DI AFFRANCAZIONE E ASSEGNAZIONE TERRE	CP 1.000,00	PC -	FV -	EC -	TR -	
					83 SPESE CASUALI E VARIE SOLO GEST. PROVVIS.-	RS 17.364,10	PR -	R -	EC 6.648,60	EP 10.715,50	
					85 SPESE PER LO SMALTIMENTO DEI RIFIUTI TOSSICI	CP 3.000,00	PC -	I -	EC 1.825,10	TR 12.540,60	
						RS 20.364,10	PR -	EPV -	EC -	EP 10.526,67	
						RS 18.299,08	PR -	R -	EC 4.112,41	EP -	
						CP 22.080,98	PC -	FV -	EC 22.080,98	EC 5.013,18	
						CS 38.299,08	TP -	PA -	EC -	TR 15.539,85	
					91 (ex 152) SPESE PER SERVIZIO DI CASSA E COMMISSIONI BANCARIE- SOLO GEST. PROVVIS.-	RS -	PR -	R -	EC -	EP -	
						CP 56.000,00	PC -	FV -	EC 53.848,40	TR 3.528,90	
						CS 56.000,00	TP -	PA -	EC -	TR 3.528,90	
						RS 662.914,71	PR -	R -	EC -	EP 596.407,58	
						CP 596.596,97	PC -	FV -	EC -	TR 348.694,70	
					92 (ex 201) SPESE PER LTI, ARBITRAGGI, RISARCIMENTI ED ACCESSORI-SOLO GEST. PROVVIS.-	RS 1.162.914,72	TP -	PA -	EC -	TR 945.102,28	

ESA ENTE DI SVILUPPO AGRICOLO

Allegato n.10 - Rendiconto della gestione

Conto del bilancio - riepilogo per capitolo delle Spese 2021

MISSIONE	PROG.	TIP.	MAGRO AGGR.10	CAP.	DENOMINAZIONE	RESIDUI PASSIVI (V11/21/RS)	PAGAMENTI IN CREDITO (PR)	RIACCREDITAMENTO RESIDUI (R)	RESIDUI PASSIVI DI SERVIZI PRECEDENTI (ES-FS-PR)	RESIDUI PASSIVI DI SERVIZI PRECEDENTI (ES-FS-PR)	
						PREVISIONI DEFINITIVE DI COMPETENZA (CP)	PAGAMENTI IN C/COMPLETENZA (PC)	IMPEGNI (I)	EDIZIONE DI COMPETENZA (ES-FS-PR-FV)	RESIDUI PASSIVI DI SERVIZIO DI COMPETENZA (ES-FS-PR-FV)	
MISSIONE 16 - AGRICOLTURA, POLITICHE AGROALIMENTARI E PESCA						PRECISIONI DEFINITIVE DI CASSA (CS)	TOTALE PAGAMENTI (PR+PC)	FONDO PLURIENNALE VINCOLI (FV)			
16						RS	PR	R	EP		
Sviluppo del sistema agricolo e del sistema agroalimentare						RS	PR	R	EP		
16	1	1				4.752,18	1.281,34	-	EP	3.470,84	
				716	CARTA,CANCELLERIA E STAMPATI	6.000,00	2.478,72	2.808,12	EC	3.191,88	331,40
						10.752,18	3.758,06	-	TR	3.802,24	
				717	CARBURANTE,COMBUSTIBILI E LUBRIFICATI	10.210,28	7.747,00	-	EP	2.463,28	
						11.000,00	5.931,24	11.000,00	EC	5.088,76	
						18.210,28	13.678,24	-	TR	7.532,04	
				718	ACCESSORI PER UFFICI E ALLOGGI	813,37	189,10	-	EP	624,27	
						500,00	-	500,00	EC	500,00	
						1.313,37	189,10	-	TR	1.124,27	
				719	MATERIALE INFORMATICO	82,35	82,35	-	EP	10.450,46	
						10.450,46	-	10.450,46	EC	10.450,46	
						82,35	82,35	-	TR	500,01	
				720	ALTRI BENI MATERIALI DI CONSUMO N.A.C.	5.940,01	-	5.440,00	EP	3.997,90	
						20.000,00	9.046,30	12.944,20	EC	4.397,91	
						25.940,01	9.046,30	-	TR	-	
				721	SPESE POSTALI	1.300,00	-	1.300,00	EP	800,00	
						-	500,00	-	EC	800,00	
						-	500,00	-	TR	-	

Conto del bilancio - riepilogo per capitolo delle Spese 2021

16	1	1	MAYRO AGGRTO	CAP	DENOMINAZIONE	RESIDUI PASSIVI AL	PAGAMENTI IN	RIACCERTAMENTO	ECONOMIE DI	RESIDUI PASSIVI
						31/12/2021 (RES)	COMPETENZA (PE)	RESIDUI (RS)		COMPETENZA (ECP-CP-EPV)
						PREVISIONI DEFINITIVE DI CASSA (CS)	TOTALE PAGAMENTI DEFINITIVI (PE-PPV)	BONDO PLURIENNALE UNICO/LATO (PPV)		TOTALE RESIDUI PASSIVI DA RIPREPARARE (RES-RESA)
MISSIONE 16 - AGRICOLTURA, POLITICHE AGROALIMENTARI E PESCA										
Sviluppo del sistema agricolo e del sistema agroalimentare										
16	1	1				42.344,75 PR	21.112,86 R	15.361,95		5.869,94
					TELEFONIA FISSA	90.000,00 PC	54.086,62 I	65.357,32 ECP	24.642,68 EC	11.270,50
			724			132.344,75 TP	75.199,69 FPV			17.140,44
						CS				EP
						RS	8.568,48 PR	4.561,18 R		4.007,30
						CP	14.077,64 PC	12.288,31 I	14.077,64 ECP	1.789,33
			725		TELEFONIA MOBILE	18.568,48 TP	16.849,48 FPV			5.796,63
						CS				TR
						RS	280.696,91 PR	232.974,60 R	13,10	47.709,21
						CP	230.923,32 PC	176.389,68 I	230.923,32 ECP	64.533,64
			726		ENERGIA ELETTRICA	468.696,91 TP	409.364,28 FPV			102.242,85
						CS				EP
						RS	28.303,24 PR	21.535,23 R	679,72	6.088,27
						CP	11.519,25 PC	3.922,59 I	11.519,25 ECP	7.596,66
			727		ACQUA	33.303,24 TP	25.457,84 FPV			13.684,93
						CS				EP
						RS	7.038,00 PR	2.067,20 R	2.365,15	2.605,68
						CP	3.857,08 PC	3.857,08 I	3.857,08 ECP	-
			728		GAS	8.038,00 TP	5.924,28 FPV			2.605,68
						CS				EP
						RS	- PR	- R	-	475,80
						CP	475,80 PC	- I	475,80 ECP	-
			729		SPESE CONDOMINIALI	- TP	- FPV	-	-	475,80
						CS				TR

Conto del bilancio - riepilogo per capitolo delle Spese 2021

Allegato n.10 - Rendiconto della gestione

MISSIONE	PROG.	TITOLO	MACRO AGGREGATO	CAP.	DECOMPOSIZIONE	RESIDUI PASSIVI AL	PAGAMENTI IN	RIACCREDITAMENTO	ECONOMIE DI	RESIDUI PASSIVI
						1/1/2021 (RS)	C/COMPLETENZA (PC)	RESIDUI (R)		COMPLETENZA (CP-CP-PPV)
						PREVISIONI DEFINITIVE DI CASSA (CS)	TOTALE PAGAMENTI (TP-PP-PP)	ONDO PLURIENNALE VINCOLATO (PPV)		TOTALE RESIDUI PASSIVI DA RIFORMARE (EP-EP-PPV-TR)
MISSIONE 16 - AGRICOLTURA, POLITICHE AGROALIMENTARI E PESCA										
16					Sviluppo del sistema agricolo e del sistema agroalimentare					
	1	1								
				730	UTENZE E CANONI PER ALTRI SERVIZI N.A.C.	RS CP CS	PR PC TP	R R		EP EC TR
				733	MANUTENZIONE ORDINARIA E RIPARAZIONE DI MEZZI DI TRASPORTO	RS CP CS	PR PC TP	R R		EP EC TR
				735	MANUTENZIONE ORDINARIA E RIPARAZIONE DI IMPIANTI E MACCHINARI	RS CP CS	PR PC TP	R R		EP EC TR
				736	MANUTENZIONE ORDINARIA E RIPARAZIONE DI MACCHINE DI UFFICIO	RS CP CS	PR PC TP	R R		EP EC TR
				737	SERVIZI DI PULIZIA	RS CP CS	PR PC TP	R R		EP EC TR

ESA ENTE DI SVILUPPO AGRICOLO

Allegato n.10 - Rendiconto della gestione

Conto del bilancio - riepilogo per capitolo delle Spese 2021

				DENOMINAZIONE		RESIDUI PASSIVI A 1/1/2021 (RS)	PAGAMENTI CORSI (PR)	RIACCERTAMENTO RESIDUI (RI)	RESIDUI PASSIVI DA ESERCIZI PRECEDENTI (EP=RS-PR)		
				PREVISIONI DEFINITIVE DI COMPETENZA (CP)	PAGAMENTI COMPETENZA (PC)	FONDO PLURIENNALE AMMORTATO (FPV)	ECONOMIA DI COMPETENZA (ECP=CP-PC)	RESIDUI PASSIVI DA ESERCIZIO DI COMPETENZA (EC=RS)	TOTALE RESIDUI PASSIVI DA RIFORMARE (TR=EP+EC)		
				PROVISIONI DEFINITIVE QUANTIFICATE (CS)	TOTALE PAGAMENTI (PR+PC)						
				RS	PR	FPV	ECP	EP	TR		
16	1	1		Sviluppo del sistema agricolo e del sistema agroalimentare						12.450,09	
			738	12.800,09	12.800,09			12.450,09			
				CP	PC	FPV	ECP	EP	TR		
				CS							
			739	2.400,00	2.400,00			2.400,00			
				RS	PR			EP	TR		
				CP	PC	FPV	ECP	EP	TR		
				CS							
			742	4.024,99	4.024,99			3,00			
				RS	PR			EP	TR		
				CP	PC	FPV	ECP	EP	TR		
				CS							
			743	86,00	86,00			3,00			
				RS	PR			EP	TR		
				CP	PC	FPV	ECP	EP	TR		
				CS							
			107	500,00	500,00			500,00			
				RS	PR			EP	TR		
				CP	PC	FPV	ECP	EP	TR		
				CS							

ESA ENTE DI SVILUPPO AGRICOLO

Allegato n. 10 - Rendiconto della gestione

Conto del bilancio - riepilogo per capitolo delle Spese 2021

MISS	PROG	UT	MAGRO ASSISTITO	CAN	DENOMINAZIONE	RESIDUI PASSIVI A		PAGAMENTI IN		RACCOLTAMENTO		ECONOMIA		RESIDUI PASSIVI		
						41/201 (RS)	41/201 (RS)	COMPETENZA (PC)	COMPETENZA (PC)	MECANICI (R)	COMPETENZA (PC)	COMPETENZA (PC)	DA ESERCIZIO DI	COMPETENZA (PC)	COMPETENZA (PC)	COMPETENZA (PC)
						PREVISIONI DEFINITIVE DI COMPETENZA (CP)	TOTALE PAGAMENTI (TP-EP+PC)	TOTALE PAGAMENTI (TP-EP+PC)	COMPONIBILI (R)	TOTALE RESIDUI PASSIVI (R)	TOTALE RESIDUI PASSIVI (R)	TOTALE RESIDUI PASSIVI (R)	TOTALE RESIDUI PASSIVI (R)	TOTALE RESIDUI PASSIVI (R)	TOTALE RESIDUI PASSIVI (R)	
16					MISSIONE 16 - AGRICOLTURA, POLITICHE AGROALIMENTARI E PESCA											
					Sviluppo del sistema agricolo e del sistema agroalimentare											
16	1	1				RS	-PR	-R								
					ONERI PER ARROTONDAMENTI	CF	500,00 PC	-I								
				152		CS	500,00 TP	-FPV								
					Altre spese correnti	RS	4.128.409,86 PR	2.736.549,74 R	78.635,16							
			110			CP	15.136.665,81 PC	11.516.582,44 I	13.710.690,99 ECP	1.427.974,82 EC						
						CS	20.922.801,29 TP	14.253.142,18 FPV								
					SPESE LEGALI, NOTARILI E REGISTRAZIONE ATT-SOLO GEST. PROVIS.-	RS	124.688,61 PR	-R								
			78			CP	14.134,02 PC	-I	14.134,02 ECP							
						CS	132.023,08 TP	-FPV		18.603,61						
					(ex 81) SPESA PER LAVORI MECCANICI IN AGRICOLTURA, ANCHE A RICHIESTA DEI CONDUTTORI DEI TERRENI AGRICOLI	RS	2.647.781,03 PR	1.740.275,39 R								
			118			CP	8.795.000,00 PC	7.345.858,39 I	8.795.000,00 ECP							
						CS	13.128.343,76 TP	9.086.133,78 FPV								
					(ex 89) SPESA PER LA GESTIONE DEGLI INSETTARI DELL'ENTE E DELLA BIOFABBRICA	RS	314.165,98 PR	248.440,28 R	4.339,08							
			119			CP	558.153,05 PC	194.324,20 I	558.153,05 ECP							
						CS	872.107,64 TP	440.764,48 FPV								

ESA ENTE DI SVILUPPO AGRICOLO

Conto del bilancio - riepilogo per capitolo delle Spese 2021

Allegato n.10 - Rendiconto della gestione

16	1	2	DENOMINAZIONE	MISSIONE 16 - AGRICOLTURA, POLITICHE AGROALIMENTARI E PESCA				RESIDUI PASSIVI DA ESERCIZI PRECEDENTI (EP-RS-PR-RB)		
				RESIDUI PASSIVI AL 1/1/2021 (RS)	PAGAMENTI IN C/RESIDUI (PR)	RACCORCIAMENTO RESIDUI (R)	ECONOMIE DI COMPETENZA (ECP-Q/P/FPV)		RESIDUI PASSIVI DA ESERCIZIO DI COMPETENZA (ECP-Q/P/FPV)	TOTALI E RESIDUI PASSIVI DA RIPORTARE (TR-EP-RB)
16	1	2	Sviluppo del sistema agricolo e del sistema agroalimentare	816.231,61	26.373,78R	-	-	EP	789.857,83	
			(ex 257) SPESE PER LA REALIZZAZIONE DI PROGRAMMI DI INTERVENTI E OPERE PUBBLICHE DI INTERESSE AGRICOLO, IV COMPRESE QUELLE PREVISTE DALLE L.	38.087,62PC	-	-	38.087,62ECP	-	TR	789.857,83
			231	1.016.231,61TP	26.373,78FPV	-	-	EP	220.638,62	
			(ex 280) SPESE PER LA REALIZZAZIONE DI PROGETTI FINALIZZATI ALLO SVILUPPO DELL'AGRICOLTURA DI SPECIFICI AMBIENTI TERRITORIALI	335.840,89PR	17.666,74R	97.535,49	-	TR	37.387,10	
			250	80.000,00PC	10.578,52I	47.965,62ECP	32.034,38EC	-	TR	258.025,72
			(ex 261) SPESE PER LA REALIZZAZIONE DEI PROGRAMMI DI LAVORO DI CUI ALL'ART. 9 DELLA L. R. 1/8/77 N.73 DELLE SEZIONI OPERATIVE DI ASSISTENZA	415.840,89TP	28.245,26FPV	-	-	EP	-	
			251	282.524,16PR	R	282.524,16	-	EC	105.289,73	
			(ex 275) SPESE PER L'ATTIVITA' E LA GESTIONE DI AZIENDE AGRICOLE DI PROPRIETA' DELL'ENTE	122.088,00PC	16.778,27I	122.088,00ECP	-	TR	105.289,73	
			255	395.089,20TP	16.778,27FPV	-	-	EP	24.976,69	
				29.627,27PR	4.650,68R	-	-	EC	26.895,40	
				84.361,42PC	57.466,02I	84.361,42ECP	-	TR	51.871,98	
				120.493,70TP	62.116,76FPV	-	-	-	-	

ESA ENTE DI SVILUPPO AGRICOLO

Conto del bilancio - riepilogo per capitolo delle Spese 2021

Allegato n. 10 - Rendiconto della gestione

20	1	1	106	Fondo crediti di dubbia esigibilità	MISSIONE 20 - FONDI ACCANTONAMENTI						
					RS	PR	R	EP	CS	TR	
					FONDO INDENNITÀ DI ANZIANITÀ SPETTANTE AI DIPENDENTI EX EAS CESSATI DAL SERVIZIO						
					RS	PR	R	EP	CS	TR	
					CF	PC	-I	-EGP			
					CS	TP	-FPV	-			
					RS	PR	R	EP	CS	TR	
					CF	PC	-I	-EGP			
					CS	TP	-FPV	-			
					RS	PR	R	EP	CS	TR	
					CF	PC	-I	-EGP			
					CS	TP	-FPV	-			
					RS	PR	R	EP	CS	TR	
					CF	PC	-I	-EGP			
					CS	TP	-FPV	-			
					RS	PR	R	EP	CS	TR	
					CF	PC	-I	-EGP			
					CS	TP	-FPV	-			
					RS	PR	R	EP	CS	TR	
					CF	PC	-I	-EGP			
					CS	TP	-FPV	-			
					RS	PR	R	EP	CS	TR	
					CF	PC	-I	-EGP			
					CS	TP	-FPV	-			
					RS	PR	R	EP	CS	TR	
					CF	PC	-I	-EGP			
					CS	TP	-FPV	-			
					RS	PR	R	EP	CS	TR	
					CF	PC	-I	-EGP			
					CS	TP	-FPV	-			
					RS	PR	R	EP	CS	TR	
					CF	PC	-I	-EGP			
					CS	TP	-FPV	-			
					RS	PR	R	EP	CS	TR	
					CF	PC	-I	-EGP			
					CS	TP	-FPV	-			
					RS	PR	R	EP	CS	TR	
					CF	PC	-I	-EGP			
					CS	TP	-FPV	-			
					RS	PR	R	EP	CS	TR	
					CF	PC	-I	-EGP			
					CS	TP	-FPV	-			
					RS	PR	R	EP	CS	TR	
					CF	PC	-I	-EGP			
					CS	TP	-FPV	-			
					RS	PR	R	EP	CS	TR	
					CF	PC	-I	-EGP			
					CS	TP	-FPV	-			
					RS	PR	R	EP	CS	TR	
					CF	PC	-I	-EGP			
					CS	TP	-FPV	-			
					RS	PR	R	EP	CS	TR	
					CF	PC	-I	-EGP			
					CS	TP	-FPV	-			
					RS	PR	R	EP	CS	TR	
					CF	PC	-I	-EGP			
					CS	TP	-FPV	-			
					RS	PR	R	EP	CS	TR	
					CF	PC	-I	-EGP			
					CS	TP	-FPV	-			
					RS	PR	R	EP	CS	TR	
					CF	PC	-I	-EGP			
					CS	TP	-FPV	-			
					RS	PR	R	EP	CS	TR	
					CF	PC	-I	-EGP			
					CS	TP	-FPV	-			
					RS	PR	R	EP	CS	TR	
					CF	PC	-I	-EGP			
					CS	TP	-FPV	-			
					RS	PR	R	EP	CS	TR	
					CF	PC	-I	-EGP			
					CS	TP	-FPV	-			
					RS	PR	R	EP	CS	TR	
					CF	PC	-I	-EGP			
					CS	TP	-FPV	-			
					RS	PR	R	EP	CS	TR	
					CF	PC	-I	-EGP			
					CS	TP	-FPV	-			
					RS	PR	R	EP	CS	TR	
					CF	PC	-I	-EGP			
					CS	TP	-FPV	-			
					RS	PR	R	EP	CS	TR	
					CF	PC	-I	-EGP			
					CS	TP	-FPV	-			
					RS	PR	R	EP	CS	TR	
					CF	PC	-I	-EGP			
					CS	TP	-FPV	-			
					RS	PR	R	EP	CS	TR	
					CF	PC	-I	-EGP			
					CS	TP	-FPV	-			
					RS	PR	R	EP	CS	TR	
					CF	PC	-I	-EGP			
					CS	TP	-FPV	-			
					RS	PR	R	EP	CS	TR	
					CF	PC	-I	-EGP			
					CS	TP	-FPV	-			
					RS	PR	R	EP	CS	TR	
					CF	PC	-I	-EGP			
					CS	TP	-FPV	-			
					RS	PR	R	EP	CS	TR	
					CF	PC	-I	-EGP			
					CS	TP	-FPV	-			
					RS	PR	R	EP	CS	TR	
					CF	PC	-I	-EGP			
					CS	TP	-FPV	-			
					RS	PR	R	EP	CS	TR	
					CF	PC	-I	-EGP			
					CS	TP	-FPV	-			
					RS	PR	R	EP	CS	TR	
					CF	PC	-I	-EGP			
					CS	TP	-FPV	-			
					RS	PR	R	EP	CS	TR	
					CF	PC	-I	-EGP			
					CS	TP	-FPV	-			
					RS	PR	R	EP	CS	TR	
					CF	PC	-I	-EGP			
					CS	TP	-FPV	-			
					RS	PR	R	EP	CS	TR	
					CF	PC	-I	-EGP			
					CS	TP	-FPV	-			
					RS	PR	R	EP	CS	TR	
					CF	PC	-I	-EGP			
					CS	TP	-FPV	-			
					RS	PR	R	EP	CS	TR	
					CF	PC	-I	-EGP			
					CS	TP	-FPV	-			
					RS	PR	R	EP	CS	TR	
					CF	PC	-I	-EGP			
					CS	TP	-FPV	-			
					RS	PR	R	EP	CS	TR	
					CF	PC	-I	-EGP			
					CS	TP	-FPV	-			
					RS	PR	R	EP	CS	TR	
					CF	PC	-I	-EGP			
					CS	TP	-FPV	-			
					RS	PR	R	EP	CS	TR	
					CF	PC	-I	-EGP			
					CS	TP	-FPV	-			
					RS	PR	R	EP	CS	TR	
					CF	PC	-I	-EGP			
					CS	TP	-FPV	-			
					RS	PR	R	EP	CS	TR	
					CF	PC	-I	-EGP			
					CS	TP	-FPV	-			
					RS	PR	R	EP	CS	TR	
					CF	PC	-I	-EGP			
					CS	TP	-FPV	-			
					RS	PR	R	EP	CS	TR	
					CF	PC	-I	-EGP			
					CS	TP	-FPV	-			
					RS	PR	R	EP	CS	TR	
					CF	PC	-I	-EGP			
					CS	TP	-FPV	-			
					RS	PR	R	EP	CS	TR	
					CF	PC	-I	-EGP			
					CS	TP	-FPV	-			
					RS	PR	R	EP	CS	TR	
					CF	PC	-I	-EGP			
					CS	TP	-FPV	-			
					RS	PR	R	EP	CS		

ESA ENTE DI SVILUPPO AGRICOLO

Conto del bilancio - riepilogo per capitolo delle Spese 2021

Allegato n. 10 - Rendiconto della gestione

MSS	PROG.	TIT.	MACRO AGGR. TO	CAP.	DENOMINAZIONE	RESIDUI PASSIVI AL 31/12/2021 (RS)		PAGAMENTI IN C/RESIDUI (PR)		RIACCERTAMENTO RESIDUI (RI)		ECONOMIE DI COMPETENZA (ECP - C/CF - F/RA)		RESIDUI PASSIVI DA ESERCIZIO/DA PRECEDENTI (EP - RS)	
						PREVISIONI DERIVANTI DA COMPETENZA (CP)	PREVISIONI DERIVANTI DI CASSA (CS)	PAGAMENTI IN C/COMPETENZA (C/CI)	FONDO PLURIENNALE VINCIATO (FPV)	IMPEGNI DI	TOTALE PAGAMENTI (TP - PR + C/CI)	TOTALE RESIDUI PASSIVI DA RIPORTARE (TR - EP - EC)			
TOTALE MISSIONE 20 PER PROGRAMMI						RS	-	PR	-	R	-	-	-	-	EP
Programma 1						CP	943.857,48	PC	-	I	-	ECP	943.857,48	EC	-
						CS	943.857,48	TP	-	FPV	-	-	-	TR	
						RS	-	PR	-	R	-	-	-	EP	
Programma 2						CP	165.624,00	PC	-	I	-	ECP	165.624,00	EC	
						CS	165.624,00	TP	-	FPV	-	-	-	TR	
TOTALE MISSIONE 20						RS	-	PR	-	R	-	-	-	-	EP
						CP	1.109.481,48	PC	-	I	-	ECP	1.109.481,48	EC	
						CS	1.109.481,48	TP	-	FPV	-	-	-	TR	

ESA ENTE DI SVILUPPO AGRICOLO

Conto del bilancio - riepilogo per capitolo delle Spese 2021

Allegato n.10 - Rendiconto della gestione

MIS	PRDG	MT	MACRO AGGR TO	CAP	DENOMINAZIONE	RESIDUI PASSIVI AL	PAGAMENTI IN	RIACCERTAMENTO	ECONOME DI	RESIDUI PASSIVI DA
						31/12/2021 (RS)	CREDITI PERI	RESIDUI (R)	COMPETENZA IEC-CR-EF-PV	ESERCIZIO DI
TOTALE PER TITOLI						PREVISIONI DERIVATIVE DI COMPETENZA (CP)	TOTALE PAGAMENTI (RP-PR-PC)	FONDO PLURIENNALE VINCI (AIO-EPV)		TOTALE RESIDUI PASSIVI DA RIFORMARE (R-PR-PC)
Totale titolo 1						RS 8.212.845,44PR	4.250.831,96 R	481.160,11		EP 3.480.883,37
						CP 29.508.709,12PC	22.971.890,61 I	26.626.021,20 ECP	2.874.687,92 EC	3.654.130,58
						CS 38.589.780,76TP	27.222.722,57FPV			7.134.983,96
						RS 1.711.863,74PR	103.095,71 R	459.455,39		EP 1.149.312,61
Totale titolo 2						CP 3.232.803,29PC	148.828,41 I	1.802.379,53 ECP	1.330.423,72 EC	1.793.553,12
						CS 5.204.029,34TP	251.922,12FPV			TR 2.902.985,73
						RS 3.292.954,45PR	1.254.758,34 R	253.302,11		EP 1.784.894,00
						CP 13.623.441,00PC	5.888.250,71 I	8.146.134,62 ECP	5.477.306,32 EC	2.257.883,97
Totale titolo 7						CS 15.353.501,49TP	7.143.009,06FPV			TR 4.042.771,97

ESA ENTE DI SVILUPPO AGRICOLO

Conto del bilancio - riepilogo per capitolo delle Spese 2021


Allegato n. 10 - Rendiconto della gestione

MIS.	PROG.	TIT.	MAGGIORE AGGIUNTO	CAP.	DENOMINAZIONE	RESIDUI PASSIVI ANTERIORI (RS)	PAGAMENTI IN C/RESIDUI (PI)	RACCERTAMENTO RESIDUI (RI)	ECONOMIE IN C/COMPETENZA (ECP-CR-FFV)	RESIDUI PASSIVI DA ESERCIZI PRECEDENTI (PRR)					
						PREVISIONI DEFINITIVE DI C/COMPETENZA (CP)	PAGAMENTI IN C/COMPETENZA (PC)	IMPEGNI (I)		RESIDUI PASSIVI DA ESERCIZIO DI C/COMPETENZA (ECP)					
PREVISIONI DEFINITIVE DI CASSA (SS)							TOTALE PAGAMENTI (TP+PR+PC)	FONDO PLURIENNALE VINCOLATO (FPV)		TOTALE RESIDUI PASSIVI DA RAPPRESENTARE (RR+PRR)					
TOTALE PER MISSIONI						RS	13.217.663,60	PR	5.608.686,01	R	1.193.917,81	EC	-	ER	6.413.059,98
Totale Missione 16						CF	46.247.471,89	PC	29.098.967,73	I	36.674.536,41	ECP	8.572.936,48	TR	7.665.667,63
Totale Missione 20						CS	58.037.830,10	TP	34.617.653,74	FPV	-	-	-	ER	14.080.627,66
Totale Missione 20						RS	-	PR	-	R	-	-	-	-	-
Totale Missione 20						CF	1.109.481,48	PC	-	I	-	ECP	1.109.481,48	TR	-
Totale Missione 20						CS	1.109.481,48	TP	-	FPV	-	-	-	-	-
Totale SPESA						RS	43.217.663,60	PR	5.608.686,01	R	1.193.917,81	EC	-	ER	6.413.059,98
Totale SPESA						CF	46.356.933,78	PC	29.098.967,73	I	36.674.536,41	ECP	8.572.936,48	TR	7.665.667,63
Totale SPESA						CS	59.147.311,58	TP	34.617.653,74	FPV	-	-	-	ER	14.080.627,66

MILANO
(Dr. GILBERTO GREGO)

Il Direttore Generale F.F.

Dott. Franco Greco

ESA ENTE DI SVILUPPO AGRICOLO RESIDUI ATTIVI 2021

(Ordinati per CLASSIFICAZIONE, CAPITOLO, ANNO RESIDUO) (Solo totali)

ANNO RESIDUO	CAPITOLO		IMPORTO	Variazioni +/-	IMPORTO Riscossioni	IMPORTO Da Riscuotere	
2016	81.0	RIMBORSO DA ALTRE ANNI PER COMPETENZE CORRISPOSTE AL PERSONALE DISTACCATO E COMANDATO	178.445,85	0,00	0,00	178.445,85	
		Totali Classificazione	178.445,85	0,00	0,00	178.445,85	
		1.301.0101					
2011	11.0	CONTRIB PER L'ATTUAZIONE DEI COMPITI ISTITUZIONALI (L.R. 10/06/05 N.21 E SUCCESSAGGIUNTE E MODIF. (CAP. 546/04)- SOLO GEST. RESIDUI	35.985.360,44	-20.985.360,44	15.000.000,00	0,00	0,00
2012	11.0		7.481.176,51	-7.481.176,51	0,00	0,00	0,00
2013	11.0		15.902.000,00	-15.902.000,00	0,00	0,00	0,00
2014	11.0		14.877.626,56	-14.877.626,56	0,00	0,00	0,00
2015	11.0		18.870.000,00	-18.870.000,00	0,00	0,00	0,00
2017	11.0		15.207.248,46	-15.207.248,46	0,00	0,00	0,00
			108.323.411,97	-93.323.411,97	15.000.000,00	0,00	0,00
2013	171.0	FINANZIAMENTO PROVENIENTE DALL'ACCORDO DI PROGRAMMA TRA ESA E REGIONE SICILIANA, AI SENSI DELL'ART. 9 L.R. 17/2004	52.132,32	-52.132,32	0,00	0,00	0,00
2014	171.0		5.213.629,15	-5.213.629,15	0,00	0,00	0,00
2015	171.0		5.987.293,31	-5.987.293,31	0,00	0,00	0,00
			11.253.054,78	-11.253.054,78	0,00	0,00	0,00
2016	172.0	SOMME VERSATE DALLA REGIONE SICILIANA - ASSO REGIONALE DELL'ENERGIA PER LA DENOMINAZIONE DEI RAPPORTI CONTRATTUALI DI CUI ALLA L.R. 24/05	5.335,15	0,00	0,00	5.335,15	
		Totali Classificazione	119.581.801,90	-104.576.466,75	15.000.000,00	5.335,15	
		2.101.0101					
Competenza 2017	13.0	CONTRIB PER L'ATTUAZIONE DEI COMPITI ISTITUZIONALI (L.R. 10/06/05 N.21 E SUCCESSAGGIUNTE E MODIF. (CAP. 546/04)	12.917.442,75	0,00	12.917.442,75	0,00	0,00
2020	13.0		64.720,00	-64.720,00	0,00	0,00	0,00
			1.059.797,09	0,00	1.059.797,09	0,00	0,00
			14.041.959,84	-64.720,00	13.977.239,84	0,00	0,00
Competenza	14.0	CONTRIBUTI DA PARTE DELLA REGIONE SICILIANA PER L'ATTIVITA' DI MECCANIZZAZIONE AGRICOLA (CAP. 14/238)- RISCOSSIONE DI CREDITI DIVERSI	8.795.000,00	0,00	8.795.000,00	0,00	0,00

(Ordinati per CLASSIFICAZIONE, CAPITOLO, ANNO RESIDUO) (Solo totali)

ANNO RESIDUO	CAPITOLO		IMPORTO	Variazioni +/-	IMPORTO Riscossioni	IMPORTO Da Riscuotere
2017	134.0	RISCOSSIONE DI CREDITI DIVERSI	1.200,00	0,00	0,00	1.200,00
2016	165.0	CONTRIBUTI VARI	26.200,00	-26.200,00	0,00	0,00
Competenza 2019	241.0	CONTRIBUTO ISTITUZIONALE IN FAVORE EX E.A.S.	4.101.263,24	0,00	3.762.121,31	339.141,93
2019	241.0		143.517,68	0,00	0,00	143.517,68
			4.244.780,92	0,00	3.762.121,31	482.659,61
Competenza 2020	247.0	CONTRIBUTO IN FAVORE EX E.A.S. RELATIVO AD ACCANTONAMENTO I.F.S.	182.128,12	0,00	0,00	182.128,12
2020	247.0		202.724,18	0,00	0,00	202.724,18
			384.852,30	0,00	0,00	384.852,30
	Totale Classificazione		27.493.993,06	-90.920,00	26.534.361,15	868.711,91
	2.101.0102	PROVENTI DERIVANTI DALLA VENDITA DEGLI INSETTI UTILI DELLA BIORFABBRICA DI R. AMACCA (CT)	368.921,13	0,00	89.391,75	279.529,38
Competenza 2017	44.0		20.000,00	-20.000,00	0,00	0,00
2017	44.0		47.186,20	0,00	0,00	47.186,20
2020	44.0		436.107,33	-20.000,00	89.391,75	326.715,58
2017	54.0	PROVENTI DERIVANTI DALLA VENDITA DELLA MANNA	56.471,64	0,00	0,00	56.471,64
2016	101.0	ALLENAZIONE DI BENI IMMOBILI	12.714,14	0,00	0,00	12.714,14
	Totale Classificazione		505.293,11	-20.000,00	89.391,75	395.901,36
	3.100.0100	PROVENTI DERIVANTI DALLE ATTIVITA' DELLA MECCANIZZAZIONE AGRICOLA	12.356,61	0,00	3.941,53	8.415,08
Competenza 2018	42.0		4.372,06	0,00	0,00	4.372,06
2018	42.0		3.224,35	0,00	0,00	3.224,35
2019	42.0		19.479,27	0,00	0,00	19.479,27
2020	42.0		39.432,29	0,00	3.941,53	35.490,76
	Totale Classificazione		39.432,29	0,00	3.941,53	35.490,76
	3.100.0200	PROVENTI DERIVANTI DALLA CONDUZIONE PROVVISORIA DEI TERRENI				

RESIDUI ATTIVI 2021

(Ordinati per CLASSIFICAZIONE, CAPITOLO, ANNO RESIDUO) (Solo totali)

ANNO RESIDUO	CAPITOLO		IMPOR TO	Variazioni +/-	IMPOR TO Riscossioni	IMPOR TO Da Riscuotere
Competenza		PROVENTI DERIVANTI DALLA CONDUZIONE PROVVISORIA DEI TERRENI				
2015	41.0		1.289,64	0,00	0,00	1.289,64
2016	41.0		6.918,12	-6.918,12	0,00	0,00
2017	41.0		5.270,94	-1.654,82	0,00	3.616,12
2019	41.0		96,00	0,00	0,00	96,00
			78,07	0,00	0,00	78,07
			13.652,77	-8.572,94	0,00	5.079,83
2016	45.0	PROVENTI DERIVANTI DALLE AZIENDE AGRARIE	10.329,14	-10.329,14	0,00	0,00
Competenza		PROVENTI VARI				
2016	47.0		192,95	0,00	0,00	192,95
2018	47.0		50.874,93	-4.948,45	0,00	45.926,48
2019	47.0		3.110,96	-2.183,63	0,00	927,33
Competenza		ENTRATE RELATIVE A TERRENI ESPROPRIATI, ACQUISITI ED ASSEGNATI				
2010	53.0		1.414,53	0,00	0,00	1.414,53
2016	53.0		55.593,37	-7.132,08	0,00	48.461,29
2018	53.0		11.862,10	0,00	11.551,97	310,13
2019	53.0		6.000,00	0,00	0,00	6.000,00
Competenza		AFFITTI DI IMMOBILI				
2016	53.0		156.798,42	-8.319,25	0,00	148.479,17
2018	53.0		1.231,73	-154,94	0,00	1.076,79
2019	53.0		857,28	0,00	0,00	857,28
Competenza		CESSIONE DI PARTECIPAZIONI AZIONARIE				
2007	61.0		176.749,53	-8.474,19	11.551,97	156.723,37
2016	61.0		42.721,00	0,00	42.721,00	0,00
2017	61.0		11.362,05	-11.362,05	0,00	0,00
2018	61.0		1.898.583,81	-55.675,15	0,00	1.842.908,66
2019	61.0		42.357,26	0,00	0,00	42.357,26
Totale Classificazione			2.809.246,51	-101.545,55	54.272,97	2.653.427,99
		RECUPERI E RIMBORSI DIVERSI				

(Ordinati per CLASSIFICAZIONE, CAPITOLO, ANNO RESIDUO) (Solo totali)


ANNO RESIDUO	CAPITOLO		IMPOR TO	Variazioni +/-	IMPOR TO Riscossioni	IMPOR TO Da Riscuotere
Competenza						
2009	82.0	RECUPERI E RIMBORSI DIVERSI	87.821,53	0,00	54.043,66	33.777,87
2015	82.0		7.072,99	0,00	0,00	7.072,99
2016	82.0		40.777,38	-39.528,38	0,00	1.249,00
2017	82.0		132.586,67	-104.217,29	0,00	28.369,38
2019	82.0		1.585,19	0,00	0,00	1.585,19
			496,86	0,00	0,00	496,86
			270.340,62	-143.745,67	54.043,66	72.551,29
	Totale Classificazione		270.340,62	-143.745,67	54.043,66	72.551,29
			3.500.9900			
Competenza						
2020	238.0	CONTRIBUTO PER L'ATTUAZIONE DI COMPITI ISTITUZIONALI DELL'ENTE (EX CAP. 64 6403) IN CONTO CAPITALE	582.557,25	0,00	582.557,25	0,00
	238.0		500.557,28	0,00	500.557,28	0,00
			1.083.114,53	0,00	1.083.114,53	0,00
Competenza						
	249.0	PROVENTI PER LA REALIZZAZIONE DI PROGETTI PER CONTRIBUITI PROVENIENTI DA PR CGR SVIL. RURALE - PRR SICILIA -	1.300.246,00	0,00	100.000,00	1.200.246,00
	Totale Classificazione		2.383.360,53	0,00	1.183.114,53	1.200.246,00
			4.200.0100			
2018		ENTRATE PROVENIENTI DALLA VENDITA DI AUTOMEZZI	750,00	-750,00	0,00	0,00
	Totale Classificazione		750,00	-750,00	0,00	0,00
			4.400.0100			
Competenza						
	229.0	ERARIO CALVA	172.118,81	0,00	172.118,81	0,00
	Totale Classificazione		172.118,81	0,00	172.118,81	0,00
			9.100.0100			
Competenza						
2019	221.0	RITENUTE ERARIALI SU REDDITI DI LAVORO DIPENDENTE	3.610.603,33	0,00	3.605.062,33	5.541,00
	221.0		2.674,00	-394,32	2.279,68	0,00
		RITENUTE PREVIDENZIALI ED ASSISTENZIALI A CARICO DEI DIPENDENTI	3.613.277,33	-394,32	3.607.342,01	5.541,00

(Ordinati per CLASSIFICAZIONE, CAPITOLO, ANNO RESIDUO) (Solo totali)

ANNO RESIDUO	CAPITOLO		IMPORITO	Variazioni +/-	IMPORITO Riscossioni	IMPORITO Da Riscuotere
Competenza	223.0	RITENUTE PREVIDENZIALI ED ASSISTENZIALI A CARICO DEI DIPENDENTI	1.426.518,14	0,00	1.426.518,14	0,00
Competenza	224.0	RITENUTE DIVERSE A CARICO DEI DIPENDENTI	357.763,06	0,00	356.579,16	1.183,90
	Totale Classificazione		5.397.558,53	-394,32	5.390.439,31	6.724,90
	9.100.0200					
Competenza	222.0	RITENUTE EGUALI SU REDDITI DI LAVORO AUTONOMO	15.217,15	0,00	15.217,15	0,00
	Totale Classificazione		15.217,15	0,00	15.217,15	0,00
	9.100.0300				0,00	10.000,00
Competenza	230.0	RIMBORSO ANTICIPAZIONI DALL'ECONOMO DELL'ENTE	10.000,00	0,00		
Competenza	248.0	ENTRATE DERIVANTI DA TFS MATURATO EX PERSONALE ESA FINO AL 31/12/2018	2.293.441,00	0,00	541.592,17	1.751.848,83
	Totale Classificazione		2.303.441,00	0,00	541.592,17	1.761.848,83
	9.100.9900					
Competenza	228.0	RISCOSSIONI PER C/DI TERZI	2.829,08	0,00	2.829,08	0,00
Competenza	228.0		106.726,69	-106.726,69	0,00	0,00
Competenza	228.0		724,29	-724,29	0,00	0,00
			110.280,06	-107.450,98	2.829,08	0,00
		RISCOSSIONI PER C/DELO STATO DI ANNUALITA' RELATIVE A TERRENI ESPROPRIATI ACQUISTATI ED ASSEGNATI	59.114,69	-59.114,69	0,00	0,00
2016	231.0		252.528,11	0,00	176.896,86	75.631,25
		RIMBORSO DI ANTICIPAZIONI VARIE	270,00	-270,00	0,00	0,00
Competenza	232.0		646.459,80	-57.317,08	0,00	589.142,72
2013	232.0		600.190,95	-42.053,74	0,00	558.137,21
2014	232.0		3.057.695,66	-145.162,72	0,00	2.912.532,94
2015	232.0		1.043.380,46	0,00	0,00	1.043.380,46
2016	232.0					
2017	232.0					

(Ordinati per CLASSIFICAZIONE, CAPITOLO, ANNO RESIDUO) (Solo totali)

ANNO RESIDUO	CAPITOLO		IMPORTO	Variazioni +/-	IMPORTO Riscossioni	IMPORTO Da Riscuotere
2018	232.0	RIMBORSO DI ANTICIPAZIONI VARIE	134.361,54	0,00	0,00	134.361,54
2019	232.0		25.199,73	0,00	0,00	25.199,73
2020	232.0		1.410,67	-1.410,67	0,00	0,00
			5.761.496,92	-246.214,21	176.896,86	5.338.385,85
		PARITE IN SOSPESO	5.116,00	0,00	0,00	5.116,00
Competenza	233.0		202.335,71	-80.030,52	0,00	122.305,19
2016	233.0		121.804,49	0,00	0,00	121.804,49
2019	233.0		1.551.139,61	0,00	0,00	1.551.139,61
2020	233.0		1.880.395,81	-80.030,52	0,00	1.800.365,29
		PROGRAMMA DI SVILUPPO RURALE REGIONE SICILIA 2007/2013 MISURA 322 - SVILUPP O E RINNOVAMENTO DEI VILLAGGI	64.906,98	0,00	0,00	64.906,98
2015	235.0		7.876.194,46	-492.810,40	179.725,94	7.203.658,12
		Totale Classificazione	9.200.9900			
TOTALE GENERALE			169.027.193,82	-105.426.632,69	49.218.218,97	14.382.342,16



 Il Direttore Generale F.F.
 Dott. Franco Greco



ESA ENTE DI SVILUPPO AGRICOLO RESIDUI PASSIVI 2021

Data Elaborazione 14-06-2022

Pagina 1

(Ordinati per CLASSIFICAZIONE, CAPITOLO, ANNO RESIDUO) (Solo totali)

ANNO RESIDUO	CAPITOLO		IMPOR TO	Variazioni +/-	IMPOR TO Pagamenti	IMPOR TO Da pagare	
Competenza 2018 2019 2020	21.0 21.0 21.0	STIPENDI ED ALTRI ASSEgni FISSI AL DIRIGENTI	3.906,74	0,00	3.906,74	0,00	0,00
			1.611,66	-1.611,66	0,00	0,00	0,00
			32.459,71	0,00	22.325,02	10.134,69	564,96
			11.568,52	0,00	0,00	11.568,52	21.703,21
			49.546,63	-1.611,66	26.231,76	391.120,27	0,00
Competenza 2018 2019 2020	23.0 23.0 23.0	STIPENDI ED ALTRI ASSEgni FISSI AL PERSONALE DI RUOLO	6.112.521,61	0,00	5.721.401,34	0,00	0,00
			1.922,18	-1.922,18	0,00	0,00	0,00
			313.308,95	0,00	117.059,03	196.249,92	26.336,26
			33.087,05	-0,79	6.750,00	26.336,26	613.706,45
			6.460.839,79	-1.922,97	5.845.210,37	597.436,53	0,00
Competenza 2020	24.0 24.0	STIPENDI ED ALTRI ASSEgni FISSI AL PERSONALE ADDETTO ALLA PULIZIA DEI LOCALI	346.110,19	0,00	346.110,19	0,00	0,00
			37.149,24	-594,77	30.969,00	5.585,47	5.585,47
			383.259,43	-594,77	377.079,19	5.585,47	5.585,47
Competenza 2018 2019 2020	25.0 25.0 25.0	STIPENDI ED ALTRI ASSEgni FISSI AL PERSONALE ADDETTO AGLI IMPIANTI IRRIGAZIONE E DELETTRICI E OTI	523.778,46	0,00	523.778,46	0,00	0,00
			1.169,10	0,00	0,00	1.169,10	0,00
			55.533,13	0,00	13.206,27	42.326,86	0,00
			18.488,47	-3.650,94	14.837,53	0,00	0,00
			598.969,16	-3.650,94	551.822,26	43.495,96	0,00
Competenza 2020	26.0 26.0	SALARIO ACCESSORIO COMPARTO	269.018,61	0,00	269.018,61	0,00	0,00
			8.499,32	0,00	7.147,67	1.351,65	1.351,65
			277.517,93	0,00	276.166,28	1.351,65	1.351,65
Competenza 2016 2017 2018	37.0 43.0 43.0	RIMBORSO AL PERSONALE DIPENDENTE DELLA QUOTA DI ISCRIZIONE ALL'ALBO PROFESSIONALE	5.217,55	0,00	5.217,55	0,00	0,00
Competenza 2016 2017 2018	43.0 43.0 43.0	EMOLUMENTI AL PERSONALE IN POSIZIONE DI COMANDO	14.576,62	0,00	3.760,00	10.816,62	0,00
			2.952,90	0,00	2.387,94	564,96	564,96
			316.084,45	0,00	2.635,60	313.448,85	0,00
			333.613,97	0,00	8.783,54	324.830,43	0,00
Competenza 2016 2017 2018	45.0	(ex 27) INDEGNITA' E RIMBORSO SPESE TRASPORTO PER MISSIONI	23.368,47	0,00	0,00	23.368,47	0,00

RESIDUI PASSIVI 2021

(Ordinati per CLASSIFICAZIONE, CAPITOLO, ANNO RESIDUO) (Solo totali)

ANNO RESIDUO	CAPITOLO		IMPORTO	Variations +/-	IMPORTO Pagamenti	IMPORTO Da pagare	
2016	45.0	(ex 27) INDENNITA' E RIMBORSO SPESE TRASPORTO PER MISSIONI	22.546,31	0,00	22.546,31	0,00	
2018	45.0		48,00	0,00	0,00	48,00	
2019	45.0		35.548,09	0,00	35.548,09	0,00	
2020	45.0		15.000,00	0,00	10.108,51	4.891,49	
			96.510,87	0,00	68.202,91	28.307,96	
Competenza	48.0	SPESE PER IL PAGAMENTO DEI BUONI PASTO AL PERSONALE IN SERVIZIO ALL'ENTE A NICHE APPARTENENTE AD ALTRE AMMINISTRAZIONI-	71.757,00	0,00	71.757,00	0,00	
2018	48.0		6.690,00	-628,00	6.062,00	0,00	
2019	48.0		126,00	-126,00	0,00	0,00	
2020	48.0		298,00	-298,00	0,00	0,00	
			78.871,00	-1.052,00	77.819,00	0,00	
Competenza	50.0	(ex 3 e 5) INDENNITA' E RIMBORSO SPESE DI VIAGGIO PER MISSIONI AL PRESID. E DAI COMPONENTI DEGLI ORGANI COLLEGIALI DI AMMARE-	1.284,43	0,00	745,75	538,68	
Competenza	93.0	(ex 209) INDENNITA' DI LICENZIAMENTO E SIMILARI-	1.685.435,25	0,00	1.526.673,08	158.762,17	
2016	93.0		71.190,08	-47.989,05	9.621,28	13.579,75	
2017	93.0		135.699,13	0,00	0,00	135.699,13	
2018	93.0		49.128,19	0,00	0,00	49.128,19	
2019	93.0		298.529,61	0,00	57.120,57	241.409,04	
2020	93.0		307.916,01	0,00	307.916,01	0,00	
			2.547.898,27	-47.989,05	1.901.330,94	598.578,28	
Competenza	161.0	(EX 1) ASSEGGNI ED INDENNITA' ALLA PRESIDENZA-	81.808,71	0,00	81.808,71	0,00	
2018	161.0		139,56	-139,56	0,00	0,00	
2019	161.0		1,00	-1,00	0,00	0,00	
			81.949,27	-140,56	81.808,71	0,00	
Competenza	164.0	(ex 4) INDENNITA' AI COMPONENTI GLI ORGANI DI CONTROLLO	64.109,40	0,00	64.104,40	0,00	
2019	164.0		142,67	-142,67	0,00	0,00	
2020	164.0		1.438,30	-125,33	1.312,97	0,00	
			65.685,37	-268,00	65.417,37	0,00	
2016	165.0	ORGANISMO INDIPENDENTE DI VALUTAZIONE DELLE PERFORMANCE	20.000,00	-13.500,00	0,00	6.500,00	
2019	165.0		2.500,00	-2.500,00	0,00	0,00	

ESA ENTE DI SVILUPPO AGRICOLO

RESIDUI PASSIVI 2021

(Ordinati per CLASSIFICAZIONE, CAPITOLO, ANNO RESIDUO) (Solo totali)

ANNO RESIDUO	CAPITOLO		IMPORTO	Variazioni +/-	IMPORTO Pagamenti	IMPORTO Da pagare	
2020	165.0	ORGANISMO INDIPENDENTE DI VALUTAZIONE DELLE PERFORMANCE	209,00 22.709,00	-209,00 -16.209,00	0,00 0,00	0,00 6.500,00	0,00
	Totali Classificazione		11.003.872,67	-73.438,95	9.285.835,63	1.644.598,09	
Competenza	28.0	ONERI PREVIDENZIALI ED ASSISTENZIALI A CARICO DELL'ENTE	1.603.973,78	0,00	1.534.716,13	69.257,65	
2016	28.0		66.565,74	-171,61	17.238,47	49.155,66	
2017	28.0		16.787,33	0,00	13.211,12	3.576,21	
2019	28.0		161.729,62	-6,27	155.596,47	6.126,88	
2020	28.0		2.844,66	0,00	15,17	2.829,49	
			1.851.901,13	-177,88	1.720.777,36	130.945,89	
Competenza	44.0	(ex 171) IMPOSTA REGIONALE ATTIVITA' PRODUTTIVE	546.223,45	0,00	521.569,37	24.654,08	
2018	44.0		40.706,77	-40.706,77	0,00	0,00	
2019	44.0		337.618,84	-215,69	166.624,02	170.779,13	
2020	44.0		3.836,91	-900,91	2.936,00	0,00	
			928.385,97	-41.823,37	691.129,39	195.433,21	
	Totali Classificazione		2.780.287,10	-42.001,25	2.411.906,75	326.379,10	
2018	47.0	(ex 32) CORSI DI FORMAZIONE, AGGIORNAMENTO E RIQUALIFICAZIONE PROFESSIONALE DEL PERSONALE DIPENDENTE - MOBILITA' VERTICALE	402,00 6.244,00	-402,00 0,00	0,00 1.848,00	0,00 4.396,00	
2020	47.0		6.646,00	-402,00	1.848,00	4.396,00	
Competenza	51.0	ACQUISTO DI LIBRI, CARTOGRAFIE, RIVISTE, GIORNALI ED ALTRE PUBBLICAZIONI, ANCHE SU SUPPORTO INFORMATICO E RELATIVE RILEGATURE	2.535,20	0,00	2.314,20	221,00	
2016	51.0		171,50	-171,50	0,00	0,00	
2020	51.0		578,00	0,00	173,08	404,92	
			3.284,70	-171,50	2.487,28	625,92	
Competenza	52.0	ACQUISTO DI MATERIALE DI CONSUMO-SOLO GESTI PROVVISORI-	25.664,06	0,00	14.046,24	11.617,82	
2017	52.0		4.606,06	-4.606,06	0,00	0,00	
2018	52.0		323,92	-312,37	11,55	0,00	
2020	52.0		30.042,01	0,00	14.993,98	15.048,03	
			60.636,05	-4.918,43	29.051,77	26.665,85	
		SPESE POSTALI, TELEGRAFICHE, TELEFONICHE E TELEX-SOLO GESTI PROVVISORI-					

ESA ENTE DI SVILUPPO AGRICOLO

RESIDUI PASSIVI 2021

(Ordinati per CLASSIFICAZIONE, CAPITOLO, ANNO RESIDUO) (Solo totali)

ANNO RESIDUO	CAPITOLO		IMPORTO	Variazioni +/-	IMPORTO Pagamenti	IMPORTO Da pagare	
Competenza 2017	54.0	SPESE POSTALI, TELEGRAFICHE, TELEFONICHE E TELEX SOLO GEST. PROVIS.-	1.373,04 9,75 1.382,79	0,00 -9,75 -9,75	706,01 0,00 706,01	667,03 0,00 667,03	
Competenza 2017 2018 2019 2020	55.0 55.0 55.0 55.0	SPESE PER MANUTENZIONE, NOLEGGIO ED ESERCIZIO DI MEZZI DI TRASPORTO SOLO GEST. PROVIS.-	20.277,00 1.201,06 134,21 3.384,37 139,68 25.136,32	0,00 -1.201,06 -134,21 -3.384,37 0,00 -4.719,64	13.628,56 0,00 0,00 0,00 0,00 13.628,56	6.648,44 0,00 0,00 0,00 139,68 6.788,12	
2016 2017	56.0 56.0	SPESE PER ENERGIA ELETTRICA PER ILLUMINAZIONE E IMPIANTO DI CLIMATIZZAZIONE -SOLO GEST. PROVIS.-	93.468,68 1.381,33 94.850,01	-93.468,68 -1.381,33 -94.850,01	0,00 0,00 0,00	0,00 0,00 0,00	
2016	57.0	SPESE PER COMBUSTIBILI ED ENERGIA ELETTRICA PER RISCALDAMENTO E IMPIANTO DI CLIMATIZZAZIONE-SOLO GEST. PROVIS.-	11.817,39	-11.817,39	0,00	0,00	
Competenza 2014 2015 2016 2017 2018 2019 2020	59.0 59.0 59.0 59.0 59.0 59.0 59.0	RITTO LOCALI E SPESE CONDOMINIALI	67.614,79 19.761,20 10.326,74 3.686,48 1.198,46 19.050,38 7.291,09 23.958,68 152.887,82	0,00 -19.761,20 -10.326,74 -3.457,06 -1.198,46 -18,03 0,00 0,00 -34.761,49	54.248,78 0,00 0,00 0,00 0,00 19.076,33 230,77 74.427,63 0,00	13.366,01 0,00 229,42 0,00 18.160,60 7.060,32 4.882,35 43.698,70 2.905,80	
Competenza 2016 2017	60.0 60.0	SPESE VARIE PER PULIZIA DEI LOCALI-SOLO GEST. PROVIS.-	2.905,80 18,00 3.993,20 6.917,00	0,00 -18,00 -3.222,19 -3.240,19	0,00 0,00 0,00 0,00	0,00 771,01 3.676,81 0,00	
2015	61.0	CANONI PACQUA-SOLO GEST. PROVIS.-	32.278,40	-32.278,40	0,00	0,00	

ESA ENTE DI SVILUPPO AGRICOLO

RESIDUI PASSIVI 2021

(Ordinati per CLASSIFICAZIONE, CAPITOLO, ANNO RESIDUO) (Solo totali)

ANNO RESIDUO	CAPITOLO		IMPORTO	Variazioni +/-	IMPORTO Pagamenti	IMPORTO Da pagare	
2016	61.0	CANONI D'ACQUA-SOLO GEST. PROVVIS.	3.736,07	-3.736,07	0,00	0,00	
			36.014,47	-36.014,47	0,00	0,00	
Competenza	62.0	SPESA A CARICO DELL'ENTE PER PUBBLICAZIONE SULLA GAZZETTA UFFICIALE E QUOTI DIAMI	300,00	0,00	0,00	300,00	
Competenza	65.0	SPESA PER ACCERTAMENTI SANITARI	5.546,18	0,00	5.546,18	0,00	
2015	65.0		248,31	-248,31	0,00	0,00	
			5.794,49	-248,31	5.546,18	0,00	
Competenza	66.0	ACQUISTO DI VESTIARIO,UMF. E MATERIALE ANTIRIPORTUNISTICO	3.287,66	0,00	2.379,98	907,68	
2020	66.0		2.269,20	0,00	2.269,20	0,00	
			5.556,86	0,00	4.649,18	907,68	
Competenza	67.0	SPESA PER MANUTENZIONE, RIPARAZIONE ED ADATTAMENTO DI LOCALI E RELATIVI IMPIANTI, SOLO GEST. PROVVIS.-	161.888,71	0,00	17.120,42	144.768,29	
2016	67.0		50.537,02	-34.690,00	0,00	15.847,02	
2017	67.0		1.747,31	-1.747,31	0,00	0,00	
2018	67.0		254,00	-254,00	0,00	0,00	
2019	67.0		5.252,62	0,00	3.660,00	1.592,62	
2020	67.0		25.980,48	0,00	1.086,48	24.894,00	
			245.660,14	-36.691,31	21.866,90	187.101,93	
Competenza	68.0	SPESA PER LA VIGILANZA DEGLI IMMOBILI DELL'ENTE SOLO GEST. PROVVIS.-	55.357,50	0,00	0,00	55.357,50	
2016	68.0		9.307,14	-7.540,84	0,00	1.766,30	
2019	68.0		18.593,40	0,00	14.566,80	4.026,60	
2020	68.0		5.124,00	0,00	5.124,00	0,00	
			88.982,04	-7.540,84	19.690,80	61.150,40	
Competenza	69.0	SPESA PER TRASPORTI, FACCINAGGIO E MANOVILANZA	5.568,00	0,00	1.098,00	4.470,00	
2016	69.0		10.000,00	-10.000,00	0,00	0,00	
			15.568,00	-10.000,00	1.098,00	4.470,00	
Competenza	70.0	SPESA PER LA MANUTENZIONE DI MOBILITACCHINE DA SCRIVERE DA CALCOLO ED ATTREZZATURE TECNICHE-SOLO GEST. PROVVIS.-	13.750,60	0,00	2.989,00	10.761,60	
2016	70.0		693,93	-693,93	0,00	0,00	
2017	70.0		100,00	-100,00	0,00	0,00	

ESA ENTE DI SVILUPPO AGRICOLO RESIDUI PASSIVI 2021

(Ordinati per CLASSIFICAZIONE, CAPITOLO, ANNO RESIDUO) (Solo totali)

ANNO RESIDUO	CAPITOLO		IMPORTO	Variazioni +/-	IMPORTO Pagamenti	IMPORTO Da pagare
2019	70.0	SPESA PER LA MANUTENZIONE DI MOBIL/MACCHINE DA SCRIVERE, DA CALCOLO ED ATTIVIZZAZIONE TECNICHE SOLO GEST. PROVVIS.	1.209,02	-5,90	0,00	0,00
2020	70.0		15.759,45	0,00	1.209,02	0,00
					4.198,02	10.761,60
2020	71.0	SPESA PER IL NOLEGGIO E LA GESTIONE DI ATTREZZATURE TECNICHE ED ELETTRONICHE	1.358,47	0,00	0,00	1.358,47
Competenza	76.0	(ex 64) ONORARI E COMPENSI PER SPECIFICI INCARICHI, CONSULENZE COLLABORAZIONI, ECC.-SOLO GEST. PROVVIS.	38.969,00	0,00	5.934,40	33.034,60
2019	76.0		30.034,60	0,00	25.534,60	4.500,00
2020	76.0		2.332,00	0,00	0,00	2.332,00
			71.335,60	0,00	31.469,00	39.866,60
2017	80.0	SPESA PER VISURE CATASTRALI, PER REDAZIONE TIRI DI FRAZIONAMENTO, PER ATTI DI AFFRANCIAZIONE E ASSEGNAZIONE TERRE	433,75	0,00	433,75	0,00
Competenza	83.0	SPESA CASUALI E VARIE SOLO GEST. PROVVIS.	1.825,10	0,00	0,00	1.825,10
2015	83.0		10,50	0,00	0,00	10,50
2016	83.0		2.900,00	-2.900,00	0,00	0,00
2017	83.0		748,60	-748,60	0,00	0,00
2019	83.0		10.705,00	0,00	0,00	10.705,00
2020	83.0		3.000,00	-3.000,00	0,00	0,00
			19.189,20	-6.648,60	0,00	12.540,60
Competenza	85.0	SPESA PER LO SMALTIMENTO DEI RIFIUTI TOSSICI	22.080,98	0,00	17.067,80	5.013,18
2016	85.0		8.617,41	-3.090,74	0,00	5.526,67
2017	85.0		1.021,67	-1.021,67	0,00	0,00
2019	85.0		8.660,00	0,00	3.660,00	5.000,00
			40.380,06	-4.112,41	20.727,80	15.539,85
Competenza	91.0	(ex 132) SPESA PER SERVIZIO DI CASSA E COMMISSIONI BANCARIE-SOLO GEST. PROVVIS.	53.848,40	0,00	50.319,50	3.528,90
Competenza	92.0	(ex 201) SPESA PER LITI, ARBITRAGGI, RISARCIMENTI ED ACCESSORI-SOLO GEST. PROVVIS.	596.596,97	0,00	247.902,27	348.694,70

ESA ENTE DI SVILUPPO AGRICOLO

RESIDUI PASSIVI 2021

(Ordinati per CLASSIFICAZIONE, CAPITOLO, ANNO RESIDUO) (Solo totali)

ANNO RESIDUO	CAPITOLO		IMPORTO	Variazioni +/-	IMPORTO Pagamenti	IMPORTO Da pagare
2012	92.0	(ex 201) SPESE PER LITI, ARBITRAGGI, RISARCIMENTI ED ACCESSORI-SOLO GEST/PR OVVIS-	20.363,78	0,00	0,00	20.363,78
2013	92.0		8.132,00	0,00	0,00	8.132,00
2014	92.0		37.120,63	0,00	0,00	37.120,63
2015	92.0		11.727,91	0,00	0,00	11.727,91
2016	92.0		50.720,39	0,00	0,00	43.673,93
2017	92.0	58.336,92	0,00	0,00	57.376,79	
2018	92.0	67.807,15	0,00	0,00	66.932,65	
2019	92.0	290.637,80	0,00	0,00	280.054,47	
2020	92.0	118.068,13	0,00	0,00	71.025,42	
			1.259.511,68	0,00	314.409,40	945.102,28
Competenza	716.0	CARTA, CANCELLERIA E STAMPATI	2.808,12	0,00	2.476,72	331,40
2018	716.0		3.468,14	0,00	0,00	3.468,14
2019	716.0		2,70	0,00	0,00	2,70
2020	716.0		1.281,34	0,00	1.281,34	0,00
			7.560,30	0,00	3.758,06	3.802,24
Competenza	717.0	CARBURANTE COMBUSTIBILI E LUBRIFICATI	11.000,00	0,00	5.931,24	5.068,76
2018	717.0		0,05	0,00	0,00	0,05
2019	717.0		0,10	0,00	0,00	0,10
2020	717.0		10.210,13	0,00	7.747,00	2.463,13
			21.210,28	0,00	13.678,24	7.532,04
Competenza	718.0	ACCESSORI PER UFFICI E ALLOGGI	500,00	0,00	0,00	500,00
2017	718.0		624,27	0,00	0,00	624,27
2020	718.0		189,10	0,00	189,10	0,00
			1.313,37	0,00	189,10	1.124,27
Competenza	719.0	MATERIALE INFORMATICO	10.450,46	0,00	0,00	10.450,46
2019	719.0		82,35	0,00	82,35	0,00
			10.532,81	0,00	82,35	10.450,46
Competenza	720.0	ALTRI BENI MATERIALI DI CONSUMO N.A.C.	12.944,20	0,00	9.046,30	3.897,90
2017	720.0		5.440,00	-5.440,00	0,00	0,00
2019	720.0		500,01	0,00	0,00	500,01
			18.884,21	-5.440,00	9.046,30	4.397,91
		SPESE POSTALI				

ESA ENTE DI SVILUPPO AGRICOLO

RESIDUI PASSIVI 2021

(Ordinati per CLASSIFICAZIONE CAPITOLATO ANNO RESIDUO) (Solo totali)

ANNO RESIDUO	CAPITOLO		IMPOR TO	Variazioni +/-	IMPOR TO Pagamenti	IMPOR TO Da pagare
	721.0	SPSE POSTALI	1.300,00	0,00	500,00	800,00
Competenza						
2017	724.0	TELEFONIA FISSA	65.357,32	0,00	54.086,82	11.270,50
2018	724.0		7.157,89	-2.041,18	0,00	5.126,71
2019	724.0		5.393,66	-5.393,66	0,00	0,00
2020	724.0		7.942,52	-7.927,11	15,41	0,00
Competenza						
2017	725.0	TELEFONIA MOBILE	14.077,64	0,00	12.288,31	1.789,33
2018	725.0		3.000,00	0,00	2.555,29	444,71
2019	725.0		5.568,48	0,00	2.005,89	3.562,59
2020	725.0		22.646,12	0,00	16.849,49	5.796,63
Competenza						
2017	726.0	ENERGIA ELETTRICA	230.923,32	0,00	176.389,68	54.533,64
2018	726.0		31.913,40	0,00	31.913,40	0,00
2019	726.0		30.383,27	-13,10	30.370,17	0,00
2020	726.0		150.787,39	0,00	103.023,30	47.764,09
Competenza						
2017	727.0	ACQUA	67.612,85	0,00	67.657,73	-54,88
2018	727.0		511.620,23	-13,10	409.364,28	102.242,85
2019	727.0		11.519,25	0,00	3.922,59	7.596,66
2020	727.0		2.483,61	-0,25	2.483,36	0,00
Competenza						
2017	728.0	GAS	1.751,63	-679,47	1.072,16	0,00
2018	728.0		11.517,32	0,00	6.670,21	4.847,11
2019	728.0		12.550,68	0,00	11.309,52	1.241,16
2020	728.0		39.822,49	-679,72	25.457,84	13.684,93
Competenza						
2017	729.0	SPSE CONDOMINIALI	3.857,08	0,00	3.857,08	0,00
2018	729.0		1.553,17	-1.553,17	0,00	0,00
2019	729.0		1.392,09	-811,98	580,11	0,00
2020	729.0		82,83	0,00	0,00	82,83
Competenza						
2017	729.0	UTENZE E CANONI PER ALTRI SERVIZI N.A.C.	4.009,91	0,00	1.487,09	2.522,82
2018	729.0		10.895,08	-2.365,15	5.924,28	2.605,65
2019	729.0		475,80	0,00	0,00	475,80

ESA ENTE DI SVILUPPO AGRICOLO

RESIDUI PASSIVI 2021

(Ordinati per CLASSIFICAZIONE CAPITOLI ANNO RESIDUO) (Solo totali)

ANNO RESIDUO	CAPITOLO		IMPORTO	Variazioni +/-	IMPORTO Pagamenti	IMPORTO Da pagare
Competenza	78.0	SPESA LEGALI, NOTARILI E REGISTRAZIONE ATTI-SOLO GEST.PROMVIS.	14.134,02	0,00	0,00	14.134,02
2015	78.0		83.154,08	0,00	0,00	83.154,08
2016	78.0		6.133,52	0,00	0,00	6.133,52
2017	78.0		25.845,98	0,00	0,00	25.845,98
2018	78.0		9.555,03	0,00	0,00	9.555,03
2019	78.0		138.822,63	0,00	0,00	138.822,63
2020	78.0					
Competenza	118.0	(ex 89) SPESA PER LAVORI MECCANICI IN AGRICOLTURA, ANCHE A RICHIESTA DEI CO	8.795.000,00	0,00	7.345.858,39	1.449.141,61
2016	118.0	NDUTTORI DEI TERRENI AGRICOLI	17.302,20	-17.302,20	0,00	0,00
2018	118.0		238.889,86	0,00	0,00	238.889,86
2019	118.0		287.999,10	-1.301,41	24.149,42	262.548,27
2020	118.0		2.103.589,87	0,00	1.716.125,97	387.463,90
Competenza	119.0	(ex 09) SPESA PER LA GESTIONE DEGLI INSETTICIDI DELL'ENTE E DELLA BIOFABBRICA	11.442.781,03	-18.603,61	9.086.133,78	2.338.043,64
2015	119.0		558.153,06	0,00	194.324,20	363.828,86
2016	119.0		931,57	-931,57	0,00	0,00
2017	119.0		35.553,90	-402,90	33.269,14	1.881,86
2018	119.0		98.981,54	-110,38	97.093,65	1.777,51
2019	119.0		22.679,43	0,00	22.679,43	0,00
2020	119.0		1.347,70	0,00	0,00	1.347,70
Competenza	170.0	(ex 153) SPESA CONTRATTUALI E VALORI BOLLATI	154.671,84	-2.894,23	93.398,06	58.379,55
2018	170.0		872.319,04	-4.339,08	440.764,48	427.215,48
2019	170.0		200,00	0,00	0,00	200,00
2020	170.0		90,53	0,00	90,53	0,00
Competenza	171.0	(ex 154) IMPOSTE, TASSE, CANONI E TRIBUTI VARI	241.940,67	0,00	239.285,61	2.655,06
2015	171.0		1.599,66	0,00	1.417,64	182,02
2016	171.0		94.261,99	-50.311,97	38.551,04	5.398,98
2017	171.0		84.354,97	-150,64	78.407,67	5.796,66
2018	171.0		11.035,42	0,00	9.727,26	1.308,16
2019	171.0		2.423,14	-229,86	1.660,75	532,53
2020	171.0		1.385,14	0,00	935,64	449,50
		(ex 191) RESTITUZIONE E RIMBORSI DIVERSI	437.000,99	-50.692,47	369.985,61	16.322,91

(Ordinati per CLASSIFICAZIONE, CAPITOLO, ANNO RESIDUO) (Solo totali)

ANNO RESIDUO	CAPITOLO		IMPORTO	Variazioni +/-	IMPORTO Pagamenti	IMPORTO Da pagare
2020	181.0	(ex 191) RESTITUZIONE E RIMBORSI DIVERSI	249,64	0,00	249,64	0,00
Competenza 2019	748.0	SPESA IN FAVORE EX.E.A.S.	4.101.263,24	0,00	3.737.124,24	364.139,00
2020	748.0		45.682,62	0,00	0,00	45.682,62
			800.691,13	0,00	618.793,90	181.897,23
			4.947.636,99	0,00	4.355.918,14	591.718,85
	Totale Classificazione		17.839.100,85	-73.635,16	14.253.142,18	3.512.323,51
	16.01.1.110		500.000,00	0,00	0,00	500.000,00
Competenza 2020	84.0	SPESA PER L'ATTIVITA' E LA GESTIONE IN QUALITA' DI LABORATORI				
Competenza 2020	184.0	(ex 301) ACQUISTI DI MACCHINARI, ATTREZZATURE ED IMPIANTI	13.619,16	0,00	7.171,16	6.448,00
2020	184.0		14.321,13	0,00	2.298,98	12.022,15
			27.940,29	0,00	9.470,14	18.470,15
			39.750,00	0,00	0,00	39.750,00
Competenza 2020	186.0	(ex 303) ACQUISTO DI AUTOMEZZI				
Competenza 2020	187.0	(ex 306) MANUTENZIONE STRAORDINARIA DI AUTOMEZZI	732,96	0,00	0,00	732,96
Competenza 2020	188.0	ACQUISTO SOFTWARE E HARDWARE	7.550,26	0,00	7.550,26	0,00
2020	188.0		14.640,00	0,00	7.930,00	6.710,00
			22.190,26	0,00	15.480,26	6.710,00
Competenza 2019	192.0	(ex 282) RICOSTRUZIONI, RIPRISTINI E TRASFORMAZIONE DI IMMOBILI E RELATIVI IMPIANTI	24.156,00	0,00	0,00	24.156,00
2020	192.0		2.340,54	-136,45	2.144,09	0,00
			16.656,00	0,00	16.326,73	329,27
			43.152,54	-196,45	18.470,82	24.485,27
Competenza 2020	193.0	(ex 304) ACQUISTO DI MOBILI, ARREDI E MACCHINE DI UFFICIO	65.213,64	0,00	32.161,40	33.052,24
2020	193.0		42.948,45	0,00	2.722,43	40.226,02
			108.162,09	0,00	34.883,83	73.278,26
Competenza 2011	196.0	(ex 279) SPESA PER LA PREVENZIONE E LA SICUREZZA DEI LAVORATORI D.L. 626/94	45.376,35	0,00	3.121,78	42.254,57
2011	196.0		30.000,00	0,00	0,00	30.000,00

(Ordinati per CLASSIFICAZIONE, CAPITOLO, ANNO RESIDUO) (Solo totali)

ANNO RESIDUO	CAPITOLO		IMPORTO	Variazioni +/-	IMPORTO Pagamenti	IMPORTO Da pagare	
2012	196.0	(ex 276) SPESE PER LA PREVENZIONE E LA SICUREZZA DEI LAVORATORI D.L. 63/94	3,50	0,00	0,00	3,50	
2015	196.0		7.662,27	-7.662,27	0,00	0,00	
2017	196.0		48.390,65	-48.390,65	0,00	0,00	
2019	196.0		5.379,17	0,00	0,00	5.379,17	
2020	196.0		42.151,74	0,00	22.982,28	19.169,46	
			178.963,68	-56.052,92	26.104,06	96.806,70	
2011	231.0	(ex 287) SPESE PER LA REALIZZAZIONE DI PROGRAMMI DI INTERVENTI E OPERE PUBBLICHE DI INTERESSE AGRICOLO, IN COMPRESA QUELLE PREVISTE DALLE L.	0,02	0,00	0,00	0,02	
2014	231.0		32.771,43	0,00	0,00	32.771,43	
2016	231.0		730.223,46	0,00	0,00	730.223,46	
2017	231.0		26.862,92	0,00	0,00	26.862,92	
2019	231.0		26.373,78	0,00	26.373,78	0,00	
			816.231,61	0,00	26.373,78	789.857,83	
Competenza	250.0	(ex 290) SPESE PER LA REALIZZAZIONE DI PROGETTI FINALIZZATI ALLO SVILUPPO DELL'AGRICOLTURA DI SPECIFICI AMBIENTI TERRITORIALI	47.965,62	0,00	10.578,52	37.387,10	
2010	250.0		5.330,92	-5.330,92	0,00	0,00	
2012	250.0		1.820,24	-790,56	0,00	1.029,68	
2014	250.0		49.249,00	0,00	0,00	49.249,00	
2016	250.0		88.051,93	-88.051,93	0,00	0,00	
2017	250.0		2.519,48	-825,48	0,00	1.694,00	
2019	250.0		70.342,16	0,00	14.437,11	55.905,05	
2020	250.0		118.527,12	-2.536,60	3.229,63	112.760,89	
			383.806,47	-97.535,49	28.245,26	258.025,72	
Competenza	251.0	(ex 281) SPESE PER LA REALIZZAZIONE DEI PROGRAMMI DI LAVORO DI CUI ALL'ART. 9 DELLA L. R. 1/877 N.73 DELLE SEZIONI OPERATIVE DI ASSISTENZA	122.068,00	0,00	16.778,27	105.289,73	
2016	251.0		282.124,76	-282.124,76	0,00	0,00	
2017	251.0		399,40	-399,40	0,00	0,00	
			404.592,16	-282.524,16	16.778,27	105.289,73	
Competenza	255.0	(ex 278) SPESE PER L'ATTIVITA E LA GESTIONE DI AZIENDE AGRICOLE DI PROPRIETA DELL'ENTE	84.361,42	0,00	57.466,02	26.895,40	
2015	255.0		15.405,93	0,00	0,00	15.405,93	
2020	255.0		14.221,34	0,00	4.650,68	9.570,66	
			113.988,69	0,00	62.116,70	51.871,99	
		(ex 279) SPESE PER L'ATTIVITA DELLA BIOFABBRICA					

ESA ENTE DI SVILUPPO AGRICOLO

RESIDUI PASSIVI 2021

(Ordinati per CLASSIFICAZIONE, CAPITOLO, ANNO RESIDUO) (Solo totali)

ANNO RESIDUO	CAPITOLO		IMPORTO	Variazioni +/-	IMPORTO Pagamenti	IMPORTO Da pagare
Competenza 2016	258.0	(ex 279) SPESE PER L'ATTIVITA' DELLA BIOFABBRICA	200.000,00	0,00	3.111,00	196.889,00
	258.0		17.811,22	-17.811,22	0,00	0,00
			217.811,22	-17.811,22	3.111,00	196.889,00
Competenza 2013	261.0	SPESE PER LA REALIZZAZIONE DI PROGETTI PER CONTRIBUTI PROVENIENTI DA PROG. SVIL. RURALE - PSR SICILIA -	751.586,12	0,00	10.888,00	740.698,12
	261.0	SPESE RELATIVE ALLA DEFINIZIONE DEI RAPPORTI CONTRATTUALI DI CUI ALLA L.R. 24/96 (ASS. TO ENERGIA)	5.335,15	-5.335,15	0,00	0,00
		Totale Classificazione	3.614.243,24	-459.455,39	251.922,12	2.902.865,73
		Totale Classificazione	16.012.205			
Competenza 2018	701.0	RITENUTE ERARIALI SU REDDITI DI LAVORO DIPENDENTE	3.610.603,33	0,00	3.610.603,33	0,00
	701.0		113.350,98	0,00	113.350,98	0,00
	701.0		26.139,75	0,00	26.139,75	0,00
			3.750.094,06	0,00	3.750.094,06	0,00
Competenza 2019	702.0	RITENUTE ERARIALI SU REDDITI LAVORO AUTONOMO	15.217,15	0,00	15.217,15	0,00
	702.0		274,00	-274,00	0,00	0,00
			15.491,15	-274,00	15.217,15	0,00
Competenza 2018	703.0	RITENUTE PREVIDENZIALI ED ASSISTENZIALI A CARICO DEI DIPENDENTI	1.426.518,14	0,00	1.205.829,82	220.688,32
	703.0		376,16	0,00	376,16	0,00
	703.0		447.801,93	0,00	447.801,93	0,00
			1.874.696,23	0,00	1.654.007,91	220.688,32
Competenza 2020	704.0	RITENUTE DIVERSE A CARICO DEI DIPENDENTI	357.763,06	0,00	350.920,76	6.842,30
	704.0		12.632,75	-2.879,64	0,00	9.753,11
	704.0		5.712,03	-2.352,03	0,00	3.360,00
	704.0		17.483,00	-4.604,09	9.518,91	3.360,00
	704.0		393.590,84	-9.835,76	360.439,67	23.315,41
			10.000,00	0,00	10.000,00	0,00
		ANTICIPAZIONE ALL'ECONOMO DEL SEVTE				
		Totale Classificazione	6.043.872,28	-10.109,76	5.789.758,79	244.003,73
		SOLME PAGATE PER CODI TERZI				

ESA ENTE DI SVILUPPO AGRICOLO

RESIDUI PASSIVI 2021

(Ordinati per CLASSIFICAZIONE, CAPITOLO, ANNO RESIDUO) (Solo totali)

ANNO RESIDUO	CAPITOLO		IMPORTO	Variations +/-	IMPORTO Pagamenti	IMPORTO Da pagare
Competenza		SOMME PAGATE PER CODI TERZI				
2011	708.0		2.829,08	0,00	2.829,08	0,00
2014	708.0		761,15	-761,15	0,00	0,00
2016	708.0		5.954,06	-5.954,06	0,00	0,00
2018	708.0		1.258,67	-342,00	0,00	916,67
2020	708.0		1.825,76	0,00	0,00	1.825,76
			796,36	0,00	482,66	313,70
			13.425,08	-7.057,21	3.311,74	3.056,13
Competenza	709.0	ERARIO CALVA	172.118,81	0,00	172.118,81	0,00
Competenza		ANTICIPAZIONE VARIE				
2010	712.0		252.528,11	0,00	200.023,02	52.505,09
2011	712.0		34.628,44	0,00	0,00	34.628,44
2012	712.0		50.686,04	0,00	0,00	50.686,04
2013	712.0		53.208,44	0,00	0,00	53.208,44
2014	712.0		4.887,28	0,00	0,00	4.887,28
2015	712.0		164.081,86	0,00	0,00	164.081,86
2016	712.0		41.468,50	0,00	0,00	41.468,50
2017	712.0		9.706,71	0,00	0,00	9.706,71
2018	712.0		810.252,91	0,00	16.494,00	793.758,91
2019	712.0		25.718,89	0,00	0,00	25.718,89
2020	712.0		85.110,24	0,00	0,00	85.110,24
			733.463,28	0,00	397.799,81	335.663,47
			2.265.740,70	0,00	614.316,83	1.651.423,87
Competenza	713.0	PARTITE IN SOSPESO	5.116,00	0,00	0,00	5.116,00
2010	713.0		91.016,37	-91.016,37	0,00	0,00
2012	713.0		63.538,68	-63.538,68	0,00	0,00
2013	713.0		7.967,59	-7.967,59	0,00	0,00
2016	713.0		8.258,26	-8.258,26	0,00	0,00
2019	713.0		110.000,00	0,00	0,00	110.000,00
2020	713.0		112.891,96	0,00	56.445,98	56.445,98
			398.789,86	-170.780,90	56.445,98	171.561,98
PROGRAMMA DI SVILUPPO RURALE REGIONE SICILIA 2007/2013 MISURA 322 - SVILUPPO E RINNOVAMENTO DEI VILLAGGI						

ESA ENTE DI SVILUPPO AGRICOLO


RESIDUI PASSIVI 2021

(Ordinati per CLASSIFICAZIONE, CAPITOLO, ANNO RESIDUO) (Solo totali)

ANNO RESIDUO	CAPITOLO		IMPOR TO	Variations +/-	IMPOR TO Pagamenti	IMPOR TO Da pagare
2015	715.0	PROGRAMMA DI SVILUPPO RURALE E REGIONE SICILIA 2007/2013 MISURA 322 - SVILUPP O E RINNOVAMENTO DEI VILLAGGI	65.354,24	-65.354,24	0,00	0,00
Competenza 2020	753.0	SPESA DERIVATI DA TFS MATURATO DA EX PERSONALE EAS FINO AL 31/12/2018	2.293.441,00 186.348,16 2.479.789,16	0,00 0,00 0,00	320.708,74 186.348,16 507.056,90	1.972.732,26 0,00 1.972.732,26
	Totale Classificazione		5.395.216,85	-243.192,35	1.353.250,26	3.798.774,24
			16.01.7.702			
TOTALE GENERALE			49.892.199,01	-1.193.917,61	34.617.653,74	14.080.627,66



Il Direttore Generale F.F.
Dott. Franco Greco



Il Direttore Generale
Dott. Franco Greco
(Dr. Giulio Greco)

PROSPETTO DI RICONCILIAZIONE PREVISIONI INIZIALI E DEFINITIVE ANNO 2021

ENTRATE						
Titolo	Descrizione	Previsione iniziale 2021	Variazioni da Assestamento	Adeguamenti da Consuntivo 2020 e storni 2021	Previsioni Definitive 2021	NOTE
	Avanzo di amministrazione 2020	€		+1.271.386,65	1.271.386,65	(1)
1	TITOLO 1	€	€			
		€			27.439.880,81	
2	TITOLO 2	27.439.880,81	€	0		
		€			789.441,66	
3	TITOLO 3	789.441,66	€			
		€			3.232.803,25	
4	TITOLO 4	3.232.803,25	€	0		
	TITOLO 5					
	TITOLO 6					
	TITOLO 7					
9	TITOLO 9	€ 12.054.021,22	€	+1.569.419,78	13.623.441,00	(2)
	Totale delle Entrate	€ 43.516.146,94	€	+2.840.806,43	46.356.953,37	
SPESE						
Titolo	Descrizione	Previsione iniziale 2021	Variazioni da Assestamento	Adeguamenti da Consuntivo 2020 e storni 2021	Previsioni Definitive 2021	NOTE
1	TITOLO 1	€ 28.020.464,99	€	+1.480.244,13	29.500.709,12	(1)
		€			3.232.803,25	
2	TITOLO 2	3.232.803,25	€	0		
		€				
3	TITOLO 3	€	€			
		€			13.623.441,00	(2)
7	TITOLO 7	€ 12.054.021,22	€	+1.569.419,78		
	disavanzo amministrazione	€ 208.857,48	€	-208.857,48		
	Totale delle Spese	€ 43.516.146,94	€	+2.840.806,436	46.356.953,37	

(1) - Trattasi di parte avanzo consuntivo 2020 destinato alla copertura del pagamento tfr personale esa e contenziosi prelevati dai rispettivi fondi;

(2) - aumento stanziamento partite di giro per pari importo entrate spese resosi necessario.




 Direttore Generale F.F.
 Dott. Franco Greco



Rotundo
Z

Ente di Sviluppo Agricolo

AREA AFFARI GENERALI E COMUNI; FONDO DI ROTAZIONE
Ufficio Affari Legali Ordinari; Affari Legali del Personale ed adempimenti disciplinari

Via Libertà, 203 - 90143 PALERMO
Tel. 0916200308/6200492; fax 091/6200400
C.F. 80020830826

Prot. N. 5412

Palermo 07/06/2022

ID 42527

Al Servizio Economico e Finanziario

Oggetto: fabbisogno fondi per copertura contenziosi.

In riferimento ai dati occorrenti per la predisposizione del conto consuntivo 2021, si comunica che il fabbisogno per la copertura dei pertinenti contenziosi, ammonta ad € 5.800.000,00 (cinquemilioniottocentomila) suddivisi come appresso specificato:

- Contenzioso lavoratori a tempo determinato	€ 2.700.000,00;
- Contenzioso legge 24/86	€ 2.200.000,00;
- Contenzioso ordinario	€ 500.000,00;
- Contenzioso personale a tempo indeterminato	€ 400.000,00.
TOTALE	€ 5.800.000,00.

IL RESPONSABILE DELL'UFFICIO LEGALE
(Dott. Marcello Caruso)

D. Ozding
IL DIRETTORE GENERALE f.f.
(Dott. Dario Cartabellotta)

(Dott. Ing. Antonino Pisciotta)



IL DIRIGENTE
(Dr. Giuseppe Eco)




Ente di Sviluppo Agricolo
Via Libertà, 203 - 90143 PALERMO
Area Speciale ad esaurimento Personale ex EAS

TRATTAMENTO FINE SERVIZIO – PERSONALE EX EAS (dal 01/01/2019)

ANNO	SOMME ACCANTONATE (*)
2019	€ 143.517,68
2020	€ 202.724,18
2021	€ 182.128,12
Totale	€ 528.369,98

(*) somme impegnate dalla Regione Siciliana - Ufficio Speciale delle Liquidazioni, da accreditare all'ESA.

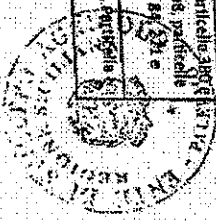
IL DIRIGENTE
(Dott. G. ...)



IL DIRIGENTE
(Dott. G. ...)

88.10

Comune	AG	Via Leonardo Sciascia	Ufficio	Centro di Meccanizzazione agricola	Sede provinciale	Sede provinciale	terre	terre	€ 675,00	€ 1.046.250,00	€ 2.085.750,00	Foglio 164, Particella
Agrieno	AG	Via Leonardo Sciascia	Ufficio	Centro di Meccanizzazione agricola	Sede provinciale	Sede provinciale	terre	terre	€ 675,00	€ 1.046.250,00	€ 2.085.750,00	Foglio 164, Particella
												552 sub 1
												Foglio 164, Particella
												552 sub 2
												Foglio 168, Particella
												552 sub 3
												Foglio 88, Particella 158
Cammarota	AG	Contrada Sparada n. 200	Ufficio	Nucleo di Meccanizzazione Agricola			terre	terre	€ 300,00	€ 75.600,00	€ 75.600,00	Foglio 45, Particella 564
												sub 4
												Foglio 45, Particella 564
												sub 5
												Foglio 45, Particella 564
												sub 6
												Foglio 45, Particella 564
												sub 7
												Fogli 40, 4, Particelle 3,
												4 e 337
												Foglio 25, Particella
												656, sub 1 e 2
												Foglio 75, Particella
												156, 165, 166 e 167
												sub 1
												Foglio 21, Particella
Empedocle	AG	Viale Regina Margherita	Ufficio	Ufficio Nucleo di Meccanizzazione Agricola			terre	terre	€ 450,00	€ 249.900,00	€ 249.900,00	sub 6
												916, sub 2 e 3
												Foglio 21, Particella 816
												sub 7
												Foglio 21, Particella 816
												sub 7
												Foglio 4, Particella 387
												387, Foglio Particelle
												76, 78, 83, 84, 85, 86, 87 e 88
												254
												Foglio 116, Particella
												516
Palizzi	CI	Via Madalena	Ufficio	prodotto			terre	terre	€ 180,00	€ 180.000,00	€ 180.000,00	
Calabrota	CI	Calabrota, n. 65/C	Ufficio	Sede provinciale			terre	terre	€ 700,00	€ 298.900,00	€ 298.900,00	

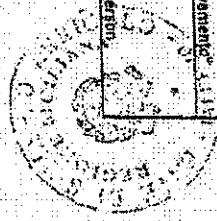


ENTE SVILUPPO AGRICOLA - VALUTAZIONE COMMERCIALE DEL PATRIMONIO DISPONIBILE - DATI AGGIORNATI AL 28 MARZO 2018

Comune	Indirizzo	Superficie	Descrizione	Superficie	Valore	Valore	Valore	Valore	Foglio
Castellana Grotte	Via Madalena	Uffici	immobilizzato	2° piano	105	105	€ 680,00	€ 71.400,00	Foglio 126, Particella 516
	Via Madalena	Uffici	immobilizzato	3° piano	112	112	€ 680,00	€ 76.160,00	Foglio 126, Particella 515
	Via Madalena	box	4 box	terra	46	46	€ 240,00	€ 29.480,00	Foglio 126, Particella 515
Gela	Via Venezia 8	Capannone	Mucchio di macerazione	terra	625	625	€ 650,00	€ 405.250,00	Foglio 191, Particella 183, cat. E/D/A
		terreno	Area di servizio	terra	1055	1055	€ 200,00	€ 371.000,00	
San Cataldo	Via Piersanti	Capannoni	Mucchio di macerazione agricola	terra	653	653	€ 500,00	€ 328.500,00	Foglio 105, Particella 115 & Foglio 38, Particella 54, Cat. E/D/B
		Superficie	Utilizzo del Centro di Macerazione di Caltrastelle quale parco macchine	terra	3177	3177	€ 150,00	€ 476.550,00	Foglio 38, Particella 54, Cat. E/D/B
Serrafalco	Contrada Girolastanza	Capannoni	EX sede SGPAT	terra	5.631	5.631	€ 10,00	€ 96.310,00	Foglio 74, Particella 516, Cat. E/D
		terreno	EX sede SGPAT	terra	350	350	€ 50,00	€ 1.000.000,00	Foglio 107/E, Particella 516, Cat. E/D
Adriano	Via S. Biuzzi, 9	Uffici	EX deposito per le tende e le attrezzature della funghiaria di cui fornire le squadre di operai operanti in zona. Oggi inutilizzato e in totale stato di abbandono.	terra	250	250	€ 168.000,00	€ 168.000,00	Foglio 83, Particella 275, sub 3, Foglio B3, Particella 423
		Magazzino	EX deposito per le tende e le attrezzature della funghiaria di cui fornire le squadre di operai operanti in zona. Oggi inutilizzato e in totale stato di abbandono.	terra	310	310	€ 168.000,00	€ 168.000,00	
Castiglione	Contrada Rovitello	Capannone industriale	Capannone industriale	terra	6.000	6.000	€ 900,00	€ 491.000,00	Foglio 83, Particella 275, sub 3, Foglio B3, Particella 423
		Capannone industriale	Capannone industriale	terra	900	900	€ 900,00	€ 491.000,00	




Comune	Prov.	C/da Torrazze	Ex Silliana	Identi di	3.250	3.250	3.250	3.250	€ 5.000.000,00	€ 14.715.240,00	Notevole attenzione di terreno da bonificare per la presenza di discariche abusive e rifiuti, foglio 55, particelle 41, 46, 47, 77, 78, 79, 80, 81, 82, 109, 145.
Catania	CT	Piazza L. Ardosto, 25	Latterie Sole	terreno							Foglio n. 18 particelle 19-30-677, Categ. A12 e A4
Catania	CT	Via Principe di Piemonte n. 92	Ex Istituto Tecnico Stelvio F. Eredia, OMI vuoto.	terreno	1.950	350	350	350	€ 840.000,00	€ 15.000,00	Foglio 58, particelle 42/d e 519
Giarre	CT	Via Vittorio Emanuele, 358, Via Luigi Rizzo e Via Bellini	In parte locato a Banca Popolare di Ragusa. La restante parte è ad oggi vuota	terreno	1.950	1.795	1.795	1.795	€ 2.513.000,00	€ 1.400,00	Foglio 51/4, Particella 1801, Categ. B/1, foglio 61/8
Palermo	PA	Via Canonico Reuma, 71	Ex sede dei discioli Nuclei di lotta antiparassitaria del Commissariato Generale Anticorrotto. Oggi è in disuso e inutilizzato	terreno	1.068	952	3.000		€ 350.000,00	€ 2.863.000,00	Particella 1363, Categ. A/3
Alghero	ME	Contrada Santa Barbara	uffici e uffici meccanizzazione agricola	terreno	5.190	3.078	8.268		€ 1.500.000,00	€ 1.500.000,00	Foglio 97, Particella 269
Borcoloma	ME	Via Cavallero, n. 50	Opificio	terreno	4.752	1.298	6.000		€ 936.180,00		Foglio 20, Particella 905, Categ. D1
		Via Ettore Majorana	Centrale		30.102	5.178	35.280		€ 7.040.700,00	€ 7.105.510,00	Foglio B, Particella 915, 916, 917, 918 e 2306, Categ. D
P.G.		Via Industriale, n. 7	C.M.A., Centro di ricerca idrogeologiche e S.O.P.A.T.		29.831	8.500			€ 4.128.390,00		Esensione di 1.387 mq. Affidata alla Cooperativa "Rinnovamento"
Longi	ME	Contrada Tre Messieri	pascolo e bosco						€ 4.161.000,00	€ 4.161.000,00	
Messina	ME	Via Consolare Volterra, n. 112	Es. Sanderson		44.228	72.513			€ 14.725.240,00	€ 14.715.240,00	



ENTE DI SVILUPPO AGRICOLO - VALUTAZIONE COMMERCIALE DEL PATRIMONIO DISPONIBILE - DATI AGGIORNATI AL 31 MARZO 2019

RS	Quartiere Lunj	Terreno	Terreno ibridando Sette provinciale	Terza	2865	270	2865	€ 250,00	€ 658.950,00		Foglio 77, Particella 275
Stracusa	Via Costante Bruno, n. 10	Uffido				270	270	€ 1.200,00	€ 324.000,00		Foglio 45, Particella 548 sub 5
Castellonema		Uffido				102	102	€ 1.000,00	€ 102.000,00		Foglio 45, Particella 548 sub 7
Castellonema	Via Ferrari, n. 2	Capannoni	Nucleo di Meccanizzazione Agricola	terza		409	409	€ 1.200,00	€ 490.800,00		Foglio 50, Particella 593 sub 7
Castellonema	Contrada Dolice Mare	Terreno	Azienda Campo Carboy - Terreno (femilisthof)	terza	150.940		150.940	€ 0,95	€ 143.383,00		Foglio 168, Particella
		Terreno	Azienda Campo Carboy - Terreno (mandorleto)	terza	430		430	€ 0,80	€ 344,00		Foglio 168, Particella
		Terreno	Azienda Campo Carboy - Terreno (frescio)	terza	12.280		12.280	€ 0,55	€ 6.754,00		Foglio 168, Particella
		Uffido	Azienda Campo Carboy - Terreno	terza	249		249	€ 910,00	€ 202.690,00		Foglio 168, Particella 357 sub 2
		Uffido	Azienda Campo Carboy - Terreno	terza e 1° piano	806		806	€ 420,00	€ 338.520,00		
		Uffido	Uffido	terza	239		239	€ 300,00	€ 71.700,00		Foglio 103, Particella 401
		Uffido	Mercantazione Agricola Sede provinciale		1.374		1.374	€ 1.500,00	€ 2.061.000,00		Foglio 10, Particella 34 sub 1
TOTALE									€ 64.544.791,00		€ 64.544.791,00

[Handwritten signature]



**Il Direttore Generale F.F.
Dott. Franco Greco**

[Handwritten signature]



Filliale: 9720 - Ente: 257 - ENTE SVILUPPO AGRICOLA - 2021

Dati aggiornati alle ore 12:04 del 03/01/2022
Saldo contabile

LISTA		
DATA CONTABILE	SALDO CONTI CORRENTI	SALDO BANCA D'ITALIA
Attuale	0,00	20.303.127,21
31.12.2021	0,00	20.315.992,69
30.12.2021	0,00	20.316.098,45
29.12.2021	0,00	20.316.098,45
28.12.2021	0,00	20.374.129,67
27.12.2021	0,00	20.905.658,76
24.12.2021	0,00	21.052.995,88
23.12.2021	0,00	21.052.266,43
22.12.2021	0,00	20.907.835,60
21.12.2021	0,00	20.807.108,64
20.12.2021	0,00	20.833.808,28
17.12.2021	0,00	21.690.687,65
16.12.2021	0,00	20.186.155,75
15.12.2021	0,00	20.442.588,32
14.12.2021	0,00	20.295.186,90
13.12.2021	0,00	20.654.984,86
10.12.2021	0,00	20.662.367,26
09.12.2021	0,00	20.925.549,45
07.12.2021	0,00	21.091.818,41
06.12.2021	0,00	21.341.621,17

DETTAGLIO

DATA ATTUALE	
Saldo conti correnti	0,00
di cui vincolati	0,00
Saldo Banca d'Italia	20.303.127,21
di cui vincolati	13.938.031,53
Sbilancio	0,00
1 TOTALE	20.303.127,21
Assegnazioni Banca d'Italia	0,00
Fido accordato	0,00
Somme svincolate	0,00
2 TOTALE	0,00
Somme vincolate	13.938.031,53
Partite prenotate	0,00
3 TOTALE	13.938.031,53
DISPONIBILITÀ (1 + 2 - 3)	6.365.095,68

DETTAGLIO
DATA 31.12.2021

FONDO CASSA
DEFICIT CASSA

5.702.561,98
0,00

CASSA

Reversali Emesse
Reversali Riscosse

COMPETENZA
0,00
0,00

RESIDUO
0,00
0,00

49.217.699,36
49.217.699,36

Mandati Emessi
Mandati Pagati

0,00
0,00

0,00
0,00

34.617.653,74
34.617.653,74

Carte Contabili Entrata Da
Regolarizzare
Carte Contabili Uscita Da
Regolarizzare

519,61
0,00

Saldo di diritto
Saldo di fatto

20.303.127,21
20.303.127,21


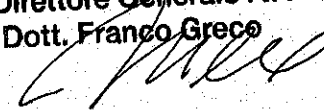


IL DIRETTORE
(Dr. Giuseppe Greco)

Il Direttore Generale F.F.
Dott. Franco Greco

ESA ENTE DI SVILUPPO AGRICOLO

SIOPE Entrata - Reversali dal 01-01-2021 al 31-12-2021

Codice SIOPE	Descrizione SIOPE	Importo nel periodo	Importo a tutto il periodo
2010101006	Trasferimenti correnti da enti di regolazione dell'attività economica	15.000.000,00	15.000.000,00
2010102001	Trasferimenti correnti da Regioni e province autonome	26.534.361,15	26.534.361,15
3010101001	Proventi dalla vendita di beni di consumo	89.391,75	89.391,75
3010201999	Proventi da servizi n.a.c.	3.941,53	3.941,53
3010301003	Proventi da concessioni su beni	11.551,97	11.551,97
3010302002	Locazioni di altri beni immobili	42.721,00	42.721,00
3059999999	Altre entrate correnti n.a.c.	54.043,66	54.043,66
4020102001	Contributi agli investimenti da Regioni e province autonome	1.183.114,53	1.183.114,53
9010102001	Ritenute per scissione contabile IVA (split payment)	172.118,81	172.118,81
9010201001	Ritenute erariali su redditi da lavoro dipendente per conto terzi	3.607.342,01	3.607.342,01
9010202001	Ritenute previdenziali e assistenziali su redditi da lavoro dipendente per conto terzi	1.426.518,14	1.426.518,14
9010299999	Altre ritenute al personale dipendente per conto di terzi	356.579,16	356.579,16
9010301001	Ritenute erariali su redditi da lavoro autonomo per conto terzi	15.217,15	15.217,15
9019999999	Altre entrate per partite di giro diverse	541.592,17	541.592,17
9029999999	Altre entrate per conto terzi	179.725,94	179.725,94
			
Il Direttore Generale F.F. Dott. Franco Greco			
			
TOTALE GENERALE		49.218.218,97	49.218.218,97

ESA ENTE DI SVILUPPO AGRICOLO

SIOPE Spesa - Mandati dal 01-01-2021 al 31-12-2021

Codice SIOPE	Descrizione SIOPE	Importo nel periodo	Importo a tutto il periodo
1010101002	Voci stipendiali corrisposte al personale a tempo indeterminato	6.809.127,12	6.809.127,12
1010101003	Straordinario per il personale a tempo indeterminato	276.166,28	276.166,28
1010101004	Indennità ed altri compensi, esclusi i rimborsi spesa per missione, corrispost	2.060.958,65	2.060.958,65
1010101008	Indennità ed altri compensi, esclusi i rimborsi spesa documentati per missione	65.417,37	65.417,37
1010102999	Altre spese per il personale n.a.c.	74.166,21	74.166,21
1020101001	Imposta regionale sulle attività produttive (IRAP)	691.129,39	691.129,39
1020199999	Imposte, tasse e proventi assimilati a carico dell'ente n.a.c.	1.720.777,36	1.720.777,36
1030101001	Giornali e riviste	2.487,28	2.487,28
1030102001	Carta, cancelleria e stampati	3.758,06	3.758,06
1030102002	Carburanti, combustibili e lubrificanti	13.678,24	13.678,24
1030102004	Vestiaro	4.649,18	4.649,18
1030102005	Accessori per uffici e alloggi	189,10	189,10
1030102006	Materiale informatico	82,35	82,35
1030102999	Altri beni e materiali di consumo n.a.c.	38.098,07	38.098,07
1030204004	Acquisto di servizi per formazione obbligatoria	1.848,00	1.848,00
1030205001	Telefonia fissa	75.199,68	75.199,68
1030205002	Telefonia mobile	16.849,49	16.849,49
1030205004	Energia elettrica	409.364,28	409.364,28
1030205005	Acqua	25.457,84	25.457,84
1030205006	Gas	5.924,28	5.924,28
1030205999	Utenze e canoni per altri servizi n.a.c.	16.959,33	16.959,33
1030207001	Locazione di beni immobili	74.427,63	74.427,63
1030209001	Manutenzione ordinaria e riparazioni di mezzi di trasporto ad uso civile, di s	14.962,15	14.962,15
1030209004	Manutenzione ordinaria e riparazioni di impianti e macchinari	21.866,90	21.866,90
1030209006	Manutenzione ordinaria e riparazioni di macchine per ufficio	4.898,02	4.898,02
1030210001	Incarichi libero professionali di studi, ricerca e consulenza	31.469,00	31.469,00
1030211999	Altre prestazioni professionali e specialistiche n.a.c.	314.409,40	314.409,40
1030213001	Servizi di sorveglianza, e custodia e accoglienza	19.690,80	19.690,80
1030213003	Trasporti, traslochi e facchinaggio	1.098,00	1.098,00
1030216002	Spese postali	500,00	500,00
1030217001	Commissioni per servizi finanziari	50.319,50	50.319,50
1030217002	Oneri per servizio di tesoreria	83,00	83,00
1030218001	Spese per accertamenti sanitari resi necessari dall'attività lavorativa	5.546,18	5.546,18
1030299999	Altri servizi diversi n.a.c.	118.022,25	118.022,25
1109999999	Altre spese correnti n.a.c.	14.253.142,18	14.253.142,18
2059999999	Altre spese in conto capitale n.a.c.	251.922,12	251.922,12
7010201001	Versamenti di ritenute erariali su Redditi da lavoro dipendente riscosse per c	3.750.094,06	3.750.094,06
7010202001	Versamenti di ritenute previdenziali e assistenziali su Redditi da lavoro dipe	1.654.007,91	1.654.007,91
7010301001	Versamenti di ritenute erariali su Redditi da lavoro autonomo per conto terzi	15.217,15	15.217,15
7019903001	Costituzione fondi economici e carte aziendali	10.000,00	10.000,00
7019999999	Altre uscite per partite di giro n.a.c.	360.439,67	360.439,67
7029999999	Altre uscite per conto terzi n.a.c.	1.353.250,26	1.353.250,26
TOTALE GENERALE		34.617.653,74	34.617.653,74

Il Direttore Generale F.F.
Dott. Franco Greco

PIANO DEGLI INDICATORI DI BILANCIO

Indice

- Indicatori sintetici (All. 2 a)
- Indicatori analitici concernenti la composizione delle entrate e la capacità di riscossione (All. 2 b)
- Indicatori analitici concernenti la composizione delle spese per missioni e programmi (All. 2 c)
- Indicatori concernenti la capacità di pagare spese per missioni e programmi (All. 2 d)
- Quadro sinottico (All. 2 e)

Piano degli indicatori di bilancio
Rendiconto esercizio 2021

TIPOLOGIA INDICATORE		DEFINIZIONE	VALORE INDICATORE
			2021
1	Rigidità strutturale di bilancio		
1.1	Incidenza spese rigide (disavanzo, personale e debito) su entrate correnti	In bilancio disavanzo a carico dell'esercizio + Impegni (Macroaggregati 1.1 "Redditi di lavoro dipendente" + pdc 1.02.01.01.000 "IRAP" - FPV entrata concernente il Macroaggregato 1.1 + FPV personale in uscita 1.1 + 1.7 "Interessi passivi" + Titolo 4 Rimborsio prestiti) / (Accertamenti primi tre titoli Entrate)	36,70 %
2	Entrate correnti		
2.1	Incidenza degli accertamenti di parte corrente sulle previsioni iniziali di parte corrente	Totale accertamenti primi tre titoli di entrata / Stanziamenti iniziali di competenza dei primi tre titoli delle Entrate	93,95 %
2.2	Incidenza degli accertamenti di parte corrente sulle previsioni definitive di parte corrente	Totale accertamenti primi tre titoli di entrata / Stanziamenti definitivi di competenza dei primi tre titoli delle Entrate	93,95 %
2.3	Incidenza degli accertamenti delle entrate proprie sulle previsioni iniziali di parte corrente	Totale accertamenti (pdc E.1.01.00.00.000 "Tributi" - "Contribuzioni di tributi" E.1.01.04.00.000 + E.3.00.00.00.000 "Entrate extratributarie") / Stanziamenti iniziali di competenza dei primi tre titoli delle Entrate	1,86 %
2.4	Incidenza degli accertamenti delle entrate proprie sulle previsioni definitive di parte corrente	Totale accertamenti (pdc E.1.01.00.00.000 "Tributi" - "Contribuzioni di tributi" E.1.01.04.00.000 + E.3.00.00.00.000 "Entrate extratributarie") / Stanziamenti definitivi di competenza dei primi tre titoli delle Entrate	1,86 %
2.5	Incidenza degli incassi correnti sulle previsioni iniziali di parte corrente	Totale Incassi c/competenza e c/residui dei primi tre titoli di entrata / Stanziamenti iniziali di cassa dei primi tre titoli delle Entrate	94,76 %
2.6	Incidenza degli incassi correnti sulle previsioni definitive di parte corrente	Totale incassi c/competenza e c/residui primi tre titoli di entrata / Stanziamenti definitivi di cassa dei primi tre titoli delle Entrate	94,76 %

Piano degli indicatori di bilancio
Rendiconto esercizio 2021

TIPOLOGIA INDICATORE	DEFINIZIONE	VALORE INDICATORE
		2021
4.3	Incidenza della spesa per personale flessibile	7,35 %
4.4	Spesa di personale procapite (indicatore di equilibrio dimensionale in valore assoluto)	0,00 €
5	Esternalizzazione dei servizi	0,00 %
5.1	Indicatore di esternalizzazione, dei servizi (pdc U.1.03.02.15.000 'Contratti di servizio pubblico' + pdc U.1.04.03.01.000 'Trasferimenti correnti a imprese controllate' + pdc U.1.04.03.02.000 'Trasferimenti correnti a altre imprese partecipate') / totale spese Titolo I	
6	Interessi passivi	0,00 %
6.1	Incidenza degli interessi passivi sulle entrate correnti	
6.2	Incidenza degli interessi passivi sulle anticipazioni sul totale della spesa per interessi passivi	0,00 %
6.3	Incidenza interessi di mora sul totale della spesa per interessi passivi	0,00 %

TIPOLOGIA INDICATORE		DEFINIZIONE	VALORE INDICATORE
			2021
7	Investimenti		0,00 %
7.1	Incidenza investimenti sul totale della spesa corrente e in conto capitale	Impegni (Macroaggregato 2.2 'Investimenti fissi lordi e acquisto di terreni' + Macroaggregato 2.3 'Contributi agli investimenti') / totale Impegni Titoli I+II	0,00 €
7.2	Investimenti diretti procapite (indicatore di equilibrio dimensionale)	Impegni Macroaggregato 2.2 'Investimenti fissi lordi e acquisto di terreni' / popolazione residente	0,00 €
7.3	Contributi agli investimenti procapite	Impegni per Macroaggregato 2.3 'Contributi agli investimenti' / popolazione residente	0,00 €
7.4	Investimenti complessivi procapite	Impegni per Macroaggregati 2.2 'Investimenti fissi lordi e acquisto di terreni' e 2.3 'Contributi agli investimenti' / popolazione residente	0,00 €
7.5	Quota investimenti complessivi finanziati dal risparmio corrente	Margine corrente di competenza/[Impegni + relativi FPV (Macroaggregato 2.2 'Investimenti fissi lordi e acquisto di terreni' + Macroaggregato 2.3 'Contributi agli investimenti')] (9)	0,00 %
7.6	Quota investimenti complessivi finanziati dal saldo positivo delle partite finanziarie	Saldo positivo delle partite finanziarie / Impegni +relativi FPV (Macroaggregato 2.2 'Investimenti fissi lordi e acquisto di terreni' + Macroaggregato 2.3 'Contributi agli investimenti')	0,00 %
7.7	Quota investimenti complessivi finanziati da debito	Accertamenti (Titolo 6 'Accensione prestiti' - Categoria 6.02.02 'Anticipazioni' - Categoria 6.03.03 'Accensione prestiti a seguito di escussione di garanzie' - Accensioni di prestiti da negoziazioni) / Impegni + relativi FPV (Macroaggregato 2.2 'Investimenti fissi lordi e acquisto di terreni' + Macroaggregato 2.3 'Contributi agli investimenti')	0,00 %

TIPOLOGIA INDICATORE		DEFINIZIONE	VALORE INDICATORE
			2021
8 Analisi dei residui			51,21 %
8.1	Incidenza nuovi residui passivi di parte corrente su stock residui passivi correnti	Totale residui passivi titolo 1 di competenza dell'esercizio / Totale residui passivi titolo 1 al 31 dicembre	
8.2	Incidenza nuovi residui passivi in c/capitale su stock residui passivi in conto capitale al 31 dicembre	Totale residui passivi titolo 2 di competenza dell'esercizio / Totale residui titolo 2 al 31 dicembre	60,41 %
8.3	Incidenza nuovi residui passivi per incremento attività finanziarie su stock residui passivi per incremento attività finanziarie al 31 dicembre	Totale residui passivi titolo 3 di competenza dell'esercizio / Totale residui passivi titolo 3 al 31 dicembre	0,00 %
8.4	Incidenza nuovi residui attivi di parte corrente su stock residui attivi di parte corrente	Totale residui attivi titoli 1,2,3 di competenza dell'esercizio / Totale residui attivi titolo 1, 2, 3 al 31 dicembre	20,07 %
8.5	Incidenza nuovi residui attivi in c/capitale su stock residui attivi in c/capitale	Totale residui attivi titolo 4 di competenza dell'esercizio / Totale residui attivi titolo 4 al 31 dicembre	100,00 %
8.6	Incidenza nuovi residui attivi per riduzione di attività finanziarie su stock residui attivi per riduzione di attività finanziarie	Totale residui attivi titolo 5 di competenza dell'esercizio / Totale residui attivi titolo 5 al 31 dicembre	0,00 %

Piano degli indicatori di bilancio
Rendiconto esercizio 2021

TIPOLOGIA INDICATORE		DEFINIZIONE	VALORE INDICATORE
			2021
9 Smaltimento debiti non finanziari			
9.1	Smaltimento debiti commerciali nati nell'esercizio	Pagamenti di competenza (Macroaggregati 1.3 'Acquisto di beni e servizi' + 2.2 'Investimenti fissi lordi e acquisto di terreni') / Impegni di competenza (Macroaggregati 1.3 'Acquisto di beni e servizi' + 2.2 'Investimenti fissi lordi e acquisto di terreni')	49,75 %
9.2	Smaltimento debiti commerciali nati negli esercizi precedenti	Pagamenti c/residui (Macroaggregati 1.3 'Acquisto di beni e servizi' + 2.2 'Investimenti fissi lordi e acquisto di terreni') / stock residui al 1° gennaio (Macroaggregati 1.3 'Acquisto di beni e servizi' + 2.2 'Investimenti fissi lordi e acquisto di terreni')	29,74 %
9.3	Smaltimento debiti verso altre amministrazioni pubbliche nati nell'esercizio	Pagamenti di competenza [Trasferimenti correnti a Amministrazioni Pubbliche (U.1.04.01.00.000) + Trasferimenti di tributi (U.1.05.00.00.000) + Fondi perequativi (U.1.06.00.00.000) + Contributi agli investimenti a Amministrazioni pubbliche (U.2.03.01.00.000) + Altri trasferimenti in conto capitale (U.2.04.01.00.000 + U.2.04.11.00.000 + U.2.04.21.00.000)] / Impegni di competenza [Trasferimenti correnti a Amministrazioni Pubbliche (U.1.04.01.00.000) + U.2.04.21.00.000] / Impegni di competenza [Trasferimenti correnti a Amministrazioni Pubbliche (U.1.06.00.00.000) + Contributi agli investimenti a Amministrazioni pubbliche (U.2.03.01.00.000) + Altri trasferimenti in conto capitale (U.2.04.01.00.000 + U.2.04.11.00.000 + U.2.04.16.00.000 + U.2.04.21.00.000)]	0,00 %
9.4	Smaltimento debiti verso altre amministrazioni pubbliche nati negli esercizi precedenti	Pagamenti in c/residui [Trasferimenti correnti a Amministrazioni Pubbliche (U.1.04.01.00.000) + Trasferimenti di tributi (U.1.05.00.00.000) + Fondi perequativi (U.1.06.00.00.000) + Contributi agli investimenti a Amministrazioni pubbliche (U.2.03.01.00.000) + Altri trasferimenti in conto capitale (U.2.04.01.00.000 + U.2.04.11.00.000 + U.2.04.21.00.000)] / stock residui al 1° gennaio [Trasferimenti correnti a Amministrazioni Pubbliche (U.1.04.01.00.000) + U.2.04.21.00.000] / stock residui al 1° gennaio [Trasferimenti correnti a Amministrazioni Pubbliche (U.1.06.00.00.000) + Contributi agli investimenti a Amministrazioni pubbliche (U.2.03.01.00.000) + Altri trasferimenti in conto capitale (U.2.04.01.00.000 + U.2.04.11.00.000 + U.2.04.16.00.000 + U.2.04.21.00.000)]	0,00 GG
9.5	Indicatore annuale di tempestività dei pagamenti	Somma, per ciascuna fattura emessa a titolo corrispettivo di una transazione commerciale, dei giorni effettivi intercorrenti tra la data di scadenza della fattura o richiesta equivalente di pagamento e la data di pagamento ai fornitori moltiplicata per l'importo dovuto, rapportata alla somma degli importi pagati nel periodo di riferimento.	
10 Debiti finanziari			
10.1	Incidenza estinzioni anticipate debiti finanziari	Impegni per estinzioni anticipate / Debito da finanziamento al 31/12 anno precedente (2)	0,00 %

Piano degli indicatori di bilancio
Rendiconto esercizio 2021

TIPOLOGIA INDICATORE	DEFINIZIONE	VALORE INDICATORE
		2021
10.2	Incidenza estinzioni ordinarie debiti finanziari	0,00 %
	(Totale Impegni Titolo 4 della spesa - Impegni estinzioni anticipate) / Debito da finanziamento al 31/12 anno precedente (2)	
10.3	Sostenibilità debiti finanziari	0,00 %
	Impegni [(Totale '1.7 Interessi passivi' - Interessi di mora (U.1.07.06.02.000) - 'Interessi per anticipazioni prestiti' (U.1.07.06.04.000) + Titolo 4 della spesa - estinzioni anticipate) - (Accertamenti Entrate categoria (E.4.02.06.00.000) 'Contributi agli investimenti direttamente destinati al rimborso di prestiti da amministrazioni pubbliche' + Trasferimenti in conto capitale per assunzione di debiti dell'amministrazione da parte di amministrazioni pubbliche (E.4.03.01.00.000) + Trasferimenti in conto capitale da parte di amministrazioni pubbliche per cancellazione di debiti dell'amministrazione (E.4.03.04.00.000))] / Accertamenti Titoli nn. 1, 2 e 3	
10.4	Indebitamento procapite	0,00 €
	Debito di finanziamento al 31/12 (2) / popolazione residente (al 1° gennaio dell'esercizio di riferimento o, se non disponibile, al 1° gennaio dell'ultimo anno disponibile)	
11	Composizione dell'avanzo di amministrazione (4)	100,00 %
11.1	Incidenza quota libera di parte corrente nell'avanzo	
	Quota libera di parte corrente dell'avanzo/Avanzo di amministrazione (5)	
11.2	Incidenza quota libera in capitale nell'avanzo	0,00 %
	Quota libera in conto capitale dell'avanzo/Avanzo di amministrazione (6)	
11.3	Incidenza quota accantonata nell'avanzo	0,00 %
	Quota accantonata dell'avanzo/Avanzo di amministrazione (7)	
11.4	Incidenza quota vincolata nell'avanzo	0,00 %
	Quota vincolata dell'avanzo / Avanzo di amministrazione (8)	

Piano degli indicatori di bilancio
Rendiconto esercizio 2021

TIPOLOGIA INDICATORE		DEFINIZIONE	VALORE INDICATORE	
			2021	
12	Disavanzo di amministrazione		0,00 %	
12.1	Quota disavanzo ripianato nell'esercizio	(Disavanzo di amministrazione esercizio precedente - Disavanzo di amministrazione esercizio in corso) / Totale Disavanzo esercizio precedente (3)	0,00 %	
12.2	Incremento del disavanzo rispetto all'esercizio precedente	(Disavanzo di amministrazione esercizio in corso - Disavanzo di amministrazione esercizio precedente) / Totale Disavanzo esercizio precedente (3)	0,00 %	
12.3	Sostenibilità patrimoniale del disavanzo	Totale disavanzo di amministrazione (3) / Patrimonio netto (1)	0,00 %	
12.4	Sostenibilità disavanzo effettivamente a carico dell'esercizio	Disavanzo iscritto in spesa del conto del bilancio / Accertamenti dei titoli 1, 2 e 3 delle entrate	0,00 %	
12.5	Quota disavanzo derivante da debito autorizzato e non contratto	Disavanzo derivante da debito autorizzato e non contratto / Disavanzo di amministrazione di cui alla lettera E dell'allegato al rendiconto riguardante il risultato di amministrazione presunto	0,00 %	
13	Debiti fuori bilancio		0,00 %	
13.1	Debiti riconosciuti e finanziati	Importo Debiti riconosciuti e finanziati / Totale impegni titolo I e titolo II	0,00 %	

Piano degli indicatori di bilancio
Rendiconto esercizio 2021

TIPOLOGIA INDICATORE	DEFINIZIONE	VALORE INDICATORE
		2021
13.2	Debiti in corso di riconoscimento	0,00 %
13.3	Debiti riconosciuti e in corso di finanziamento	0,00 %
14	Fondo pluriennale vincolato	0,00 %
14.1	Utilizzo del fpv	
15	Partite di giro e conto terzi	30,72 %
15.1	Incidenza partite di giro e conto terzi in entrata	
15.2	Incidenza partite di giro e conto terzi in uscita	30,59 %

Importo debiti fuori bilancio in corso di riconoscimento / Totale accertamento entrate dei titoli 1, 2 e 3

Importo Debiti fuori bilancio riconosciuti e in corso di finanziamento / Totale accertamento entrate dei titoli 1, 2 e 3

(Fondo pluriennale vincolato corrente e capitale iscritto in entrata del bilancio - Quota del fondo pluriennale vincolato corrente e capitale non utilizzata nel corso dell'esercizio e rinviata agli esercizi successivi) / Fondo pluriennale vincolato corrente e capitale iscritto in entrata nel bilancio

Totale accertamenti Entrate per conto terzi e partite di giro - Finanziamento della gestione sanitaria dalla gestione ordinaria della Regione (E.9.01.04.00.000) - Reintegro disponibilità dal conto sanità al conto non sanità della Regione (E.9.01.99.05.000) - (E.9.01.99.04.000) - Reintegro disponibilità dal conto non sanità al conto sanità della Regione (E.9.01.99.02.000) / Totale accertamenti primi tre titoli di entrata

Totale impegni Uscite per conto terzi e partite di giro - Trasferimento di risorse dalla gestione ordinaria alla gestione sanitaria della Regione (U.7.01.04.00.000) - Integrazione disponibilità dal conto sanità al conto non sanità della Regione (U.7.01.99.05.000) - (U.7.01.99.04.000) - Integrazione disponibilità dal conto non sanità al conto sanità della Regione (U.7.01.99.02.000) / Totale impegni primo titolo di spesa

Piano degli indicatori di bilancio
Rendiconto esercizio 2021

Indicatori analitici concernenti la composizione delle entrate e la capacità di riscossione

Titolo Tipologia	Denominazione	Composizione delle entrate (dati percentuali)			Percentuale riscossione entrate						
		Previsioni iniziali competenza/competenza	Previsioni definitive totale previsioni definitive competenza	Accertamenti Totali	% di riscossione prevista nel bilancio di previsione iniziale: cassa/ (previsioni iniziali competenza + residui)	% di riscossione prevista nelle previsioni definitive cassa/ (previsioni definitive competenza + residui)	% di riscossione complessiva: (Riscossioni c/ccomp + Riscossioni c/residui) / (Accertamenti + residui definitivi iniziali)	% di riscossione dei crediti esigibili nell'esercizio: Riscossioni c/ccomp/ Accertamenti di competenza	% di riscossione dei crediti esigibili negli esercizi precedenti: Riscossioni c/residui/ residui definitivi iniziali		
TITOLO 1:	ENTRATE CORRENTI DI NATURA TRIBUTARIA, CONTRIBUTIVA E PEREQUATIVA										
10101	Tipologia 101: Imposte, tasse e proventi assimilati	0,00%	0,00%	0,00%	0,00%	0,00%	0,00%	0,00%	0,00%	0,00%	0,00%
10102	Tipologia 102: Tributi destinati al finanziamento della sanità	0,00%	0,00%	0,00%	0,00%	0,00%	0,00%	0,00%	0,00%	0,00%	0,00%
10103	Tipologia 103: Tributi devoluti e rogati alle autonomie speciali	0,00%	0,00%	0,00%	0,00%	0,00%	0,00%	0,00%	0,00%	0,00%	0,00%
10104	Tipologia 104: Compartecipazioni di tributi	0,00%	0,00%	0,00%	0,00%	0,00%	0,00%	0,00%	0,00%	0,00%	0,00%
10201	Tipologia 201: Contributi sociali e premi a carico del datore di lavoro e dei lavoratori	0,00%	0,00%	0,00%	0,00%	0,00%	0,00%	0,00%	0,00%	0,00%	0,00%
10202	Tipologia 202: Contributi sociali a carico delle persone non occupate	0,00%	0,00%	0,00%	0,00%	0,00%	0,00%	0,00%	0,00%	0,00%	0,00%
10301	Tipologia 301: Fondi perequativi da Amministrazioni Centrali	0,00%	0,00%	0,00%	0,00%	0,00%	0,00%	0,00%	0,00%	0,00%	0,00%
10000	Totale TITOLO 1: ENTRATE CORRENTI DI NATURA TRIBUTARIA, CONTRIBUTIVA E PEREQUATIVA	0,00%	0,00%	0,00%	0,00%	0,00%	0,00%	0,00%	0,00%	0,00%	0,00%
TITOLO 2:	TRASFERIMENTI CORRENTI										
20101	Tipologia 101: Trasferimenti correnti da Amministrazioni Pubbliche	60,86%	60,86%	71,12%	28,43%	28,76%	28,24%	97,99%	13,26%	0,00%	0,00%
20102	Tipologia 102: Trasferimenti correnti da Famiglie	0,00%	0,00%	0,00%	0,00%	0,00%	0,00%	0,00%	0,00%	0,00%	0,00%
20103	Tipologia 103: Trasferimenti correnti da Imprese	0,00%	0,00%	0,00%	0,00%	0,00%	0,00%	0,00%	0,00%	0,00%	0,00%
20104	Tipologia 104: Trasferimenti correnti da Istituzioni Sociali Private	0,00%	0,00%	0,00%	0,00%	0,00%	0,00%	0,00%	0,00%	0,00%	0,00%
20105	Tipologia 105: Trasferimenti correnti dall'Unione Europea e dal Resto del Mondo	0,00%	0,00%	0,00%	0,00%	0,00%	0,00%	0,00%	0,00%	0,00%	0,00%
20000	Totale TITOLO 2: TRASFERIMENTI CORRENTI	60,86%	60,86%	71,12%	28,43%	28,76%	28,24%	97,99%	13,26%	0,00%	0,00%
TITOLO 3:	ENTRATE EXTRATRIBUTARIE										

30100	Tipologia 100: Vendita di beni e servizi e proventi derivanti dalla gestione dei beni	1,56%	1,56%	1,20%	30,34%	30,34%	4,40%	33,75%	0,00%
30200	Tipologia 200: Proventi derivanti dall'attività di controllo e repressione delle irregolarità e degli illeciti	0,00%	0,00%	0,00%	0,00%	0,00%	0,00%	0,00%	0,00%

Piano degli indicatori di bilancio
Rendiconto esercizio 2021

Indicatori analitici concernenti la composizione delle entrate e la capacità di riscossione

Titolo Tipologia	Denominazione	Composizione delle entrate (dati percentuali)			Percentuale riscossione entrate				
		Previsioni iniziali/competenza totale previsioni iniziali/competenza	Previsioni definitive/competenza totale previsioni definitive/competenza	Accertamenti Totale	% di riscossione prevista nel bilancio di previsione iniziale: Previsioni iniziali cassa/ (previsioni iniziali competenza + residui)	% di riscossione prevista nelle previsioni definitive: Previsioni definitive cassa/ (previsioni definitive competenza + residui)	% di riscossione complessiva: (Riscossioni c/comp + Riscossioni c/residui)/ (Accertamenti + residui definitivi iniziali)	% di riscossione dei crediti esigibili nell'esercizio: Riscossioni c/comp/ Accertamenti di competenza	% di riscossione dei crediti esigibili negli esercizi precedenti: Riscossioni c/residui/ residui definitivi iniziali
30300	Tipologia 300: Interessi attivi	0,00%	0,00%	0,00%	0,00%	0,00%	0,00%	0,00%	0,00%
30400	Tipologia 400: Altre entrate da redditi da capitale	0,00%	0,00%	0,00%	0,00%	0,00%	0,00%	0,00%	0,00%
30400	Tipologia 400: Altre entrate da redditi da capitale	0,00%	0,00%	0,00%	0,00%	0,00%	0,00%	0,00%	0,00%
30500	Tipologia 500: Rimborsi e altre entrate correnti	0,19%	0,19%	0,24%	86,01%	86,01%	19,99%	61,54%	0,00%
30500	Tipologia 500: Rimborsi e altre entrate correnti	0,19%	0,19%	0,24%	86,01%	86,01%	19,99%	61,54%	0,00%
30800	Totale TITOLO 3: ENTRATE EXTRATRIBUTARIE	1,75%	1,75%	1,44%	34,21%	34,21%	5,56%	39,40%	0,00%
TITOLO 4:	ENTRATE IN CONTO CAPITALE								
40100	Tipologia 100: Tributi in conto capitale	0,00%	0,00%	0,00%	0,00%	0,00%	0,00%	0,00%	0,00%
40100	Tipologia 100: Tributi in conto capitale	0,00%	0,00%	0,00%	0,00%	0,00%	0,00%	0,00%	0,00%
40200	Tipologia 200: Contributi agli investimenti	7,17%	7,17%	5,15%	100,00%	100,00%	49,54%	36,25%	100,00%
40200	Tipologia 200: Contributi agli investimenti	7,17%	7,17%	5,15%	100,00%	100,00%	49,54%	36,25%	100,00%
40300	Tipologia 300: Altri trasferimenti in conto capitale	0,00%	0,00%	0,00%	0,00%	0,00%	0,00%	0,00%	0,00%
40300	Tipologia 300: Altri trasferimenti in conto capitale	0,00%	0,00%	0,00%	0,00%	0,00%	0,00%	0,00%	0,00%
40400	Tipologia 400: Entrate da alienazione di beni materiali e immateriali	0,00%	0,00%	0,00%	0,00%	0,00%	0,00%	0,00%	0,00%
40400	Tipologia 400: Entrate da alienazione di beni materiali e immateriali	0,00%	0,00%	0,00%	0,00%	0,00%	0,00%	0,00%	0,00%
40500	Tipologia 500: ALTRE ENTRATE IN CONTO CAPITALE	0,00%	0,00%	0,00%	0,00%	0,00%	0,00%	0,00%	0,00%
40500	Tipologia 500: ALTRE ENTRATE IN CONTO CAPITALE	0,00%	0,00%	0,00%	0,00%	0,00%	0,00%	0,00%	0,00%
40800	Totale TITOLO 4: ENTRATE IN CONTO CAPITALE	7,17%	7,17%	5,15%	100,00%	100,00%	49,53%	36,25%	99,85%
40800	Totale TITOLO 4: ENTRATE IN CONTO CAPITALE	7,17%	7,17%	5,15%	100,00%	100,00%	49,53%	36,25%	99,85%
TITOLO 5:	Entrate da riduzione di attività finanziarie								
50100	Tipologia 100: Alienazione di attività finanziarie	0,00%	0,00%	0,00%	0,00%	0,00%	0,00%	0,00%	0,00%
50100	Tipologia 100: Alienazione di attività finanziarie	0,00%	0,00%	0,00%	0,00%	0,00%	0,00%	0,00%	0,00%
50200	Tipologia 200: Riscossione crediti di breve termine	0,00%	0,00%	0,00%	0,00%	0,00%	0,00%	0,00%	0,00%
50200	Tipologia 200: Riscossione crediti di breve termine	0,00%	0,00%	0,00%	0,00%	0,00%	0,00%	0,00%	0,00%
50300	Tipologia 300: Riscossione crediti di medio-lungo termine	0,00%	0,00%	0,00%	0,00%	0,00%	0,00%	0,00%	0,00%
50300	Tipologia 300: Riscossione crediti di medio-lungo termine	0,00%	0,00%	0,00%	0,00%	0,00%	0,00%	0,00%	0,00%
50400	Tipologia 400: Altre entrate per riduzione di attività finanziarie	0,00%	0,00%	0,00%	0,00%	0,00%	0,00%	0,00%	0,00%
50400	Tipologia 400: Altre entrate per riduzione di attività finanziarie	0,00%	0,00%	0,00%	0,00%	0,00%	0,00%	0,00%	0,00%

Piano degli indicatori di bilancio
Rendiconto esercizio 2021

Indicatori analitici concernenti la composizione delle entrate e la capacità di riscossione

Titolo Tipologia	Denominazione	Composizione delle entrate (dati percentuali)			Percentuale riscossione entrate						
		Previsioni iniziali competenza/previsioni iniziali competenza	Previsioni definitive totale competenza	Accertamenti Totali	% di riscossione prevista nel bilancio di previsione iniziale: Previsioni iniziali cassa/ (previsioni iniziali residui)	% di riscossione prevista nelle previsioni definitive: Previsioni definitive cassa/ (previsioni definitive competenza + residui)	% di riscossione complessiva: (Riscossioni c/comp + Riscossioni c/residui)/ (Accertamenti + residui definitivi iniziali)	% di riscossione dei crediti esigibili nell'esercizio: Riscossioni c/comp/ Accertamenti di competenza	% di riscossione dei crediti esigibili negli esercizi precedenti: Riscossioni c/residui/ residui definitivi iniziali		
50000	Totale TITOLO 5: Entrate da riduzione di attività finanziarie	0,00%	0,00%	0,00%	0,00%	0,00%	0,00%	0,00%	0,00%	0,00%	
TITOLO 6:	ACCENSIONE DI PRESTITI										
60100	Tipologia 100: Emissione di titoli obbligazionari	0,00%	0,00%	0,00%	0,00%	0,00%	0,00%	0,00%	0,00%	0,00%	
60200	Tipologia 200: Accensione prestiti a breve termine	0,00%	0,00%	0,00%	0,00%	0,00%	0,00%	0,00%	0,00%	0,00%	
60300	Tipologia 300: Accensione mutui e altri finanziamenti a medio lungo termine	0,00%	0,00%	0,00%	0,00%	0,00%	0,00%	0,00%	0,00%	0,00%	
60400	Tipologia 400: Altre forme di indebitamento	0,00%	0,00%	0,00%	0,00%	0,00%	0,00%	0,00%	0,00%	0,00%	
60000	Totale TITOLO 6: ACCENSIONE DI PRESTITI	0,00%	0,00%	0,00%	0,00%	0,00%	0,00%	0,00%	0,00%	0,00%	
TITOLO 7:	ANTICIPAZIONI DA ISTITUTO TESORIERE / CASSIERE										
70100	Tipologia 100: Anticipazioni da Istituto tesoriere/cassiere	0,00%	0,00%	0,00%	0,00%	0,00%	0,00%	0,00%	0,00%	0,00%	
70000	Totale TITOLO 7: ANTICIPAZIONI DA ISTITUTO TESORIERE / CASSIERE	0,00%	0,00%	0,00%	0,00%	0,00%	0,00%	0,00%	0,00%	0,00%	
TITOLO 9:	ENTRATE PER CONTO TERZI E PARTITE DI GIRO										
90100	Tipologia 100: Entrata per partite di giro	21,23%	21,23%	21,59%	83,61%	83,61%	77,57%	77,57%	85,25%		
90200	Tipologia 200: Entrate per conto terzi	8,98%	8,98%	0,71%	100,00%	100,00%	2,28%	69,00%	0,00%		
90000	Totale TITOLO 9: ENTRATE PER CONTO TERZI E PARTITE DI GIRO	30,22%	30,22%	22,29%	92,61%	92,61%	39,85%	77,30%	0,03%		
TOTALE ENTRATE		100,00%	100,00%	100,00%	37,62%	37,99%	29,12%	89,35%	12,50%		

Indicatori analitici concernenti la composizione delle spese per missioni e programmi

COMPOSIZIONE DELLE SPESE PER MISSIONI E PROGRAMMI (dati percentuali)

MISSIONI E PROGRAMMI	Previsioni iniziali				Previsioni definitive				Dati di rendiconto			
	Incidenza Missioni/Programmi: Previsioni stanziamento/ totale previsioni missioni	di cui Incidenza FPV: Previsioni stanziamento FPV/ Previsione FPV totale	Incidenza Missioni/Programmi: Previsioni stanziamento/ totale previsioni missioni	di cui Incidenza FPV: Previsioni stanziamento FPV/ Previsione FPV totale	Incidenza Missione programma: (Impegni + FPV)/(Totale impegni + Totale FPV)	di cui Incidenza FPV: FPV/ Totale FPV	di cui Incidenza economie di spesa: Economie di Totali Economie di competenza					
MISSIONE 01, SERVIZI ISTITUZIONALI E GENERALI, DI GESTIONE	01	0,00%	0,00%	0,00%	0,00%	0,00%	0,00%					
	02	0,00%	0,00%	0,00%	0,00%	0,00%	0,00%					
	03	0,00%	0,00%	0,00%	0,00%	0,00%	0,00%					
	04	0,00%	0,00%	0,00%	0,00%	0,00%	0,00%					
	05	0,00%	0,00%	0,00%	0,00%	0,00%	0,00%					
	06	0,00%	0,00%	0,00%	0,00%	0,00%	0,00%					
	07	0,00%	0,00%	0,00%	0,00%	0,00%	0,00%					
	08	0,00%	0,00%	0,00%	0,00%	0,00%	0,00%					
	09	0,00%	0,00%	0,00%	0,00%	0,00%	0,00%					
	10	0,00%	0,00%	0,00%	0,00%	0,00%	0,00%					
	11	0,00%	0,00%	0,00%	0,00%	0,00%	0,00%					
	12	0,00%	0,00%	0,00%	0,00%	0,00%	0,00%					
TOTALE Missione 01 SERVIZI ISTITUZIONALI E GENERALI, DI GESTIONE	0,00%	0,00%	0,00%	0,00%	0,00%	0,00%						
MISSIONE 02, GIUSTIZIA	01	0,00%	0,00%	0,00%	0,00%	0,00%	0,00%					
	02	0,00%	0,00%	0,00%	0,00%	0,00%	0,00%					
	03	0,00%	0,00%	0,00%	0,00%	0,00%	0,00%					
	TOTALE Missione 02 GIUSTIZIA	0,00%	0,00%	0,00%	0,00%	0,00%	0,00%					
	MISSIONE 03, ORDINE PUBBLICO E SICUREZZA	01	0,00%	0,00%	0,00%	0,00%	0,00%	0,00%				
		02	0,00%	0,00%	0,00%	0,00%	0,00%	0,00%				
		03	0,00%	0,00%	0,00%	0,00%	0,00%	0,00%				
		TOTALE Missione 03 ORDINE PUBBLICO E SICUREZZA	0,00%	0,00%	0,00%	0,00%	0,00%	0,00%				
MISSIONE 04, ISTRUZIONE E DIRITTO ALLO STUDIO		01	0,00%	0,00%	0,00%	0,00%	0,00%	0,00%				
		02	0,00%	0,00%	0,00%	0,00%	0,00%	0,00%				
		03	0,00%	0,00%	0,00%	0,00%	0,00%	0,00%				
		04	0,00%	0,00%	0,00%	0,00%	0,00%	0,00%				
	05	0,00%	0,00%	0,00%	0,00%	0,00%	0,00%					
	06	0,00%	0,00%	0,00%	0,00%	0,00%	0,00%					
	07	0,00%	0,00%	0,00%	0,00%	0,00%	0,00%					
	08	0,00%	0,00%	0,00%	0,00%	0,00%	0,00%					
TOTALE Missione 04 ISTRUZIONE E DIRITTO ALLO STUDIO	0,00%	0,00%	0,00%	0,00%	0,00%	0,00%						
MISSIONE 05, TUTELA E VALORIZZAZIONE DEI BENI ED ATTIVITA' CULTURALI	01	0,00%	0,00%	0,00%	0,00%	0,00%	0,00%					
	02	0,00%	0,00%	0,00%	0,00%	0,00%	0,00%					
	03	0,00%	0,00%	0,00%	0,00%	0,00%	0,00%					
TOTALE Missione 05 TUTELA E VALORIZZAZIONE DEI BENI ED ATTIVITA' CULTURALI	0,00%	0,00%	0,00%	0,00%	0,00%	0,00%						

Piano degli indicatori di bilancio
Rendiconto esercizio 2021

Indicatori analitici concernenti la composizione delle spese per missioni e programmi

COMPOSIZIONE DELLE SPESE PER MISSIONI E PROGRAMMI (dati percentuali)

MISSIONI E PROGRAMMI	Previsioni iniziali			Previsioni definitive			Dati di rendiconto		
	Incidenza Missioni/Programmi: Previsioni stanziamento/ totale previsioni missioni	di cui Incidenza FPV: Previsioni stanziamento FPV/ totale	Incidenza Missioni/Programmi: Previsioni stanziamento/ totale previsioni missioni	di cui Incidenza FPV: Previsioni stanziamento FPV/ totale	Incidenza Missione programmatica: (Impegni + FPV)/(Totale Impegni + Totale FPV)	di cui Incidenza FPV: FPV/ Totale FPV	di cui incidenza economie di spesa: Economie di competenza/ Totale Economie di competenza		
Missione 06, POLITICHE GIOVANI, SPORT E TEMPO LIBERO	01	0,00%	0,00%	0,00%	0,00%	0,00%	0,00%		
	02	0,00%	0,00%	0,00%	0,00%	0,00%	0,00%		
	03	0,00%	0,00%	0,00%	0,00%	0,00%	0,00%		
	TOTALE Missione 06 POLITICHE GIOVANI, SPORTE E TEMPO LIBERO	0,00%	0,00%	0,00%	0,00%	0,00%	0,00%		
	01	0,00%	0,00%	0,00%	0,00%	0,00%	0,00%		
	02	0,00%	0,00%	0,00%	0,00%	0,00%	0,00%		
	TOTALE Missione 07 TURISMO	0,00%	0,00%	0,00%	0,00%	0,00%	0,00%		
	01	0,00%	0,00%	0,00%	0,00%	0,00%	0,00%		
	02	0,00%	0,00%	0,00%	0,00%	0,00%	0,00%		
TOTALE Missione 08 ASSETTO DEL TERRITORIO ED EDILIZIA ABBITATIVA	0,00%	0,00%	0,00%	0,00%	0,00%	0,00%			
Missione 09, SVILUPPO SOSTENIBILE E TUTELA DEL TERRITORIO E DELL'AMBIENTE	01	0,00%	0,00%	0,00%	0,00%	0,00%	0,00%		
	02	0,00%	0,00%	0,00%	0,00%	0,00%	0,00%		
	03	0,00%	0,00%	0,00%	0,00%	0,00%	0,00%		
	04	0,00%	0,00%	0,00%	0,00%	0,00%	0,00%		
	05	0,00%	0,00%	0,00%	0,00%	0,00%	0,00%		
	06	0,00%	0,00%	0,00%	0,00%	0,00%	0,00%		
	07	0,00%	0,00%	0,00%	0,00%	0,00%	0,00%		
	08	0,00%	0,00%	0,00%	0,00%	0,00%	0,00%		
	09	0,00%	0,00%	0,00%	0,00%	0,00%	0,00%		
TOTALE Missione 09 SVILUPPO SOSTENIBILE E TUTELA DEL TERRITORIO E DELL'AMBIENTE	0,00%	0,00%	0,00%	0,00%	0,00%	0,00%			
Missione 10, TRASPORTI E DIRITTO ALLA MOBILITA'	01	0,00%	0,00%	0,00%	0,00%	0,00%	0,00%		
	02	0,00%	0,00%	0,00%	0,00%	0,00%	0,00%		
	03	0,00%	0,00%	0,00%	0,00%	0,00%	0,00%		
	TOTALE Missione 10 TRASPORTI E DIRITTO ALLA MOBILITA'	0,00%	0,00%	0,00%	0,00%	0,00%	0,00%		
	01	0,00%	0,00%	0,00%	0,00%	0,00%	0,00%		
	02	0,00%	0,00%	0,00%	0,00%	0,00%	0,00%		
TOTALE Missione 11 SOCCORSO CIVILE	0,00%	0,00%	0,00%	0,00%	0,00%	0,00%			

Indicatori analitici concernenti la composizione delle spese per missioni e programmi

MISSIONI E PROGRAMMI	COMPOSIZIONE DELLE SPESE PER MISSIONI E PROGRAMMI (dati percentuali)				Dati di rendiconto		
	Previsioni iniziali	Previsioni definitive	Incidenza Missione programma: (Impegni + FPV)/(Totale Impegni + Totale FPV)	Incidenza Missione programma: (Impegni + FPV)/(Totale Impegni + Totale FPV)	di cui Incidenza economie di spesa: Economie di competenza	di cui Incidenza economie di spesa: Economie di competenza	
	01	02	03	04	05	06	
	Interventi per l'infanzia e per i minori e per asili nido	0,00%	0,00%	0,00%	0,00%	0,00%	
	02	Interventi per la disabilità	0,00%	0,00%	0,00%	0,00%	
	03	Interventi per gli anziani	0,00%	0,00%	0,00%	0,00%	
	04	Interventi per soggetti a rischio di esclusione sociale	0,00%	0,00%	0,00%	0,00%	
	05	Interventi per le famiglie	0,00%	0,00%	0,00%	0,00%	
	06	Interventi per il diritto alla casa	0,00%	0,00%	0,00%	0,00%	
	07	Programmazione e governo della rete dei servizi sociosanitari e sociali	0,00%	0,00%	0,00%	0,00%	
	08	Cooperazione e associazionismo	0,00%	0,00%	0,00%	0,00%	
	09	Servizio necropsico e cinofila	0,00%	0,00%	0,00%	0,00%	
	10	Politica regionale unitaria per i diritti sociali e la famiglia	0,00%	0,00%	0,00%	0,00%	
	TOTALE Missione 12 DIRITTI SOCIALI, POLITICHE SOCIALI E FAMIGLIA						0,00%
	01	Servizio sanitario regionale - finanziamento corrente per la garanzia del LEA	0,00%	0,00%	0,00%	0,00%	
	02	Servizio sanitario regionale - finanziamento aggiuntivo corrente per livelli di assistenza superiore al LEA	0,00%	0,00%	0,00%	0,00%	
	03	Servizio sanitario regionale - finanziamento aggiuntivo corrente per la copertura dello squilibrio del bilancio corrente	0,00%	0,00%	0,00%	0,00%	
	04	Servizio sanitario regionale - riacco di disavanzi sanitari relativi ad esaurita progressi	0,00%	0,00%	0,00%	0,00%	
	05	Servizio sanitario regionale - investimenti sanitari	0,00%	0,00%	0,00%	0,00%	
	06	Servizio sanitario regionale - restituzioni maggiori gentili SSN	0,00%	0,00%	0,00%	0,00%	
	07	Ulteriori spese in materia sanitaria	0,00%	0,00%	0,00%	0,00%	
	08	Politica regionale unitaria per la tutela della salute	0,00%	0,00%	0,00%	0,00%	
	TOTALE Missione 13 TUTELA DELLA SALUTE						0,00%
	Missione 12, DIRITTI SOCIALI, POLITICHE SOCIALI E FAMIGLIA						0,00%
	Missione 13, TUTELA DELLA SALUTE						0,00%

Piano degli indicatori di bilancio
Rendiconto esercizio 2021

MISSIONI E PROGRAMMI		Previsioni iniziali		Previsioni definitive		Dati di rendiconto	
		Incidenza Missioni/Programmi: Previsioni stanziamenti/ totale previsioni missioni	di cui Incidenza FPV: Previsioni stanziamento FPV/ Previsione FPV totale	Incidenza Missioni/Programmi: Previsioni stanziamenti/ totale previsioni missioni	di cui Incidenza FPV: Previsioni stanziamento FPV/ Previsione FPV totale	Incidenza Missione programma: (Impegni + FPV)/(Totale impegni + Totale FPV)	di cui incidenza economie di spesa: Economie di spesa/ Totali economie di competenza
Missione 14, SVILUPPO ECONOMICO E COMPETITIVA	01	0,00%	0,00%	0,00%	0,00%	0,00%	0,00%
	02	0,00%	0,00%	0,00%	0,00%	0,00%	0,00%
	03	0,00%	0,00%	0,00%	0,00%	0,00%	0,00%
	04	0,00%	0,00%	0,00%	0,00%	0,00%	0,00%
	05	0,00%	0,00%	0,00%	0,00%	0,00%	0,00%
TOTALE Missione 14 SVILUPPO ECONOMICO E COMPETITIVA		0,00%	0,00%	0,00%	0,00%	0,00%	0,00%
Missione 15, POLITICHE PER IL LAVORO E LA FORMAZIONE PROFESSIONALE	01	0,00%	0,00%	0,00%	0,00%	0,00%	0,00%
	02	0,00%	0,00%	0,00%	0,00%	0,00%	0,00%
	03	0,00%	0,00%	0,00%	0,00%	0,00%	0,00%
	04	0,00%	0,00%	0,00%	0,00%	0,00%	0,00%
TOTALE Missione 15 POLITICHE PER IL LAVORO E LA FORMAZIONE PROFESSIONALE		0,00%	0,00%	0,00%	0,00%	0,00%	0,00%
Missione 16, AGRICOLTURA, POLITICHE AGROALIMENTARI E PESCA	01	97,61%	0,00%	97,61%	0,00%	100,00%	88,54%
	02	0,00%	0,00%	0,00%	0,00%	0,00%	0,00%
	03	0,00%	0,00%	0,00%	0,00%	0,00%	0,00%
TOTALE Missione 16 AGRICOLTURA, POLITICHE AGROALIMENTARI E PESCA		97,61%	0,00%	97,61%	0,00%	100,00%	88,54%
Missione 17, ENERGIA E DIVERSIFICAZIONE DELLE FONTI ENERGETICHE	01	0,00%	0,00%	0,00%	0,00%	0,00%	0,00%
	02	0,00%	0,00%	0,00%	0,00%	0,00%	0,00%
TOTALE Missione 17 ENERGIA E DIVERSIFICAZIONE DELLE FONTI ENERGETICHE		0,00%	0,00%	0,00%	0,00%	0,00%	0,00%
Missione 18, RELAZIONI CON LE ALTRE AUTONOMIE TERRITORIALI E LOCALI	01	0,00%	0,00%	0,00%	0,00%	0,00%	0,00%
	02	0,00%	0,00%	0,00%	0,00%	0,00%	0,00%
TOTALE Missione 18 RELAZIONI CON LE ALTRE AUTONOMIE TERRITORIALI E LOCALI		0,00%	0,00%	0,00%	0,00%	0,00%	0,00%
Missione 19, RELAZIONI INTERNAZIONALI	01	0,00%	0,00%	0,00%	0,00%	0,00%	0,00%
	02	0,00%	0,00%	0,00%	0,00%	0,00%	0,00%
TOTALE Missione 19 RELAZIONI INTERNAZIONALI		0,00%	0,00%	0,00%	0,00%	0,00%	0,00%
Missione 20, FONDI ACCANTONAMENTI	01	0,00%	0,00%	0,00%	0,00%	0,00%	0,00%
	02	0,00%	0,00%	0,00%	0,00%	0,00%	0,00%
	03	0,00%	0,00%	0,00%	0,00%	0,00%	0,00%
TOTALE Missione 20 FONDI ACCANTONAMENTI		0,00%	0,00%	0,00%	0,00%	0,00%	0,00%

Indicatori analitici concernenti la composizione delle spese per missioni e programmi

COMPOSIZIONE DELLE SPESE PER MISSIONI E PROGRAMMI (dati percentuali)

Indicatori analitici concernenti la composizione delle spese per missioni e programmi:

MISSIONI E PROGRAMMI		Previsioni iniziali		Previsioni definitive		Dati di rendiconto		
		Incidenza Missioni/Programmi: Previsioni stanziamento/ totale previsioni missioni	di cui Incidenza FPV: Previsioni stanziamento FPV/ totale	Incidenza Missioni/Programmi: Previsioni stanziamento/ totale previsioni missioni	di cui Incidenza FPV: Previsioni stanziamento FPV/ totale	Incidenza Missione programma: (Impegni + FPV)/(Totale impegni + Totale FPV)	di cui Incidenza FPV: FPV / Totale FPV	di cui incidenza economie di spesa: Economie di competenza/ Totale Economie di competenza
Missione 50, DEBITO PUBBLICO	01	Quota interessi ammortamento mutui e prestiti obbligazionari	0,00%	0,00%	0,00%	0,00%	0,00%	0,00%
	02	Quota capitale ammortamento mutui e prestiti obbligazionari	0,00%	0,00%	0,00%	0,00%	0,00%	0,00%
		TOTALE Missione 50 DEBITO PUBBLICO	0,00%	0,00%	0,00%	0,00%	0,00%	0,00%
Missione 60, ANTICIPAZIONI FINANZIARIE	01	Restituzione anticipazione, tesoreria	0,00%	0,00%	0,00%	0,00%	0,00%	0,00%
	02	Servizi per conto terzi e partite di giro	0,00%	0,00%	0,00%	0,00%	0,00%	0,00%
Missione 99, SERVIZI PER CONTO TERZI	01	Servizi per il finanziamento del sistema sanitario nazionale	0,00%	0,00%	0,00%	0,00%	0,00%	0,00%
	02	TOTALE Missione 99 SERVIZI PER CONTO TERZI	0,00%	0,00%	0,00%	0,00%	0,00%	0,00%

Rendiconto esercizio 2021

Indicatori concernenti la capacità di pagare spese per missioni e programmi

MISSIONI E PROGRAMMI		CAPACITÀ DI PAGARE SPESE NEL CORSO DELL'ESERCIZIO 20. (dati percentuali)				
		Capacità di pagamento nel bilancio di previsione iniziale: Previsioni iniziali cassa/ (residui +previsioni iniziali competenza- FPV)	Capacità di pagamento nelle previsioni definitive: Previsioni definitive cassa/ (residui +previsioni definitive competenza- FPV)	Capacità di pagamento a consuntivo: (Pagam. c/comp+ Pagam. c/residui) / (Impegni + residui definitivi/ iniziali)	Capacità di pagamento delle spese nell'esercizio: Pagam. c/comp/ Impegni	Capacità di pagamento delle spese esigibili negli esercizi precedenti: Pagam. c/residui / residui definitivi iniziali
Missione 01, SERVIZI ISTITUZIONALI E GENERALI, DI GESTIONE	01	OrganI istituzionali	0,00%	0,00%	0,00%	0,00%
	02	Segreteria generale	0,00%	0,00%	0,00%	0,00%
	03	Gestione economica, finanziaria, programmazione, provveditorato	0,00%	0,00%	0,00%	0,00%
	04	Gestione delle Entrate tributarie e servizi fiscali	0,00%	0,00%	0,00%	0,00%
	05	gestione dei beni demaniali e patrimoniali	0,00%	0,00%	0,00%	0,00%
	06	Ufficio Tecnico	0,00%	0,00%	0,00%	0,00%
	07	Elezioni e consultazioni popolari - Anagrafe e stato civile	0,00%	0,00%	0,00%	0,00%
	08	Statistica e Sistemi Informatici	0,00%	0,00%	0,00%	0,00%
	09	Assistenza tecnico amministrativa, agli Enti Locali	0,00%	0,00%	0,00%	0,00%
	10	Risorsa Umana	0,00%	0,00%	0,00%	0,00%
	11	Altri Servizi Generali	0,00%	0,00%	0,00%	0,00%
	12	politica regionale unitaria per i servizi istituzionali, generali e di gestione	0,00%	0,00%	0,00%	0,00%
	TOTALE Missione 01 SERVIZI ISTITUZIONALI E GENERALI, DI GESTIONE	0,00%	0,00%	0,00%	0,00%	
Missione 02, GIUSTIZIA	01	Uffici Giudiziari	0,00%	0,00%	0,00%	0,00%
	02	Cassa circondariale e altri servizi	0,00%	0,00%	0,00%	0,00%
	03	Politica regionale unitaria per l'ordine pubblico e la sicurezza	0,00%	0,00%	0,00%	0,00%
	TOTALE Missione 02 GIUSTIZIA	0,00%	0,00%	0,00%	0,00%	
Missione 03, ORDINE PUBBLICO E SICUREZZA	01	Polizia Locale e amministrativa	0,00%	0,00%	0,00%	0,00%
	02	Sistema Integrato di sicurezza urbana	0,00%	0,00%	0,00%	0,00%
	TOTALE Missione 03 ORDINE PUBBLICO E SICUREZZA	0,00%	0,00%	0,00%	0,00%	
Missione 04, ISTRUZIONE E DIRITTO ALLO STUDIO	01	istruzione prescolastica	0,00%	0,00%	0,00%	0,00%
	02	Altri ordini di istruzione non universitaria	0,00%	0,00%	0,00%	0,00%
	03	Edilizia scolastica	0,00%	0,00%	0,00%	0,00%
	04	istruzione Universitaria	0,00%	0,00%	0,00%	0,00%
	05	istruzione tecnica superiore	0,00%	0,00%	0,00%	0,00%
	06	Servizi ausiliari all'istruzione	0,00%	0,00%	0,00%	0,00%
	07	Diritto allo studio	0,00%	0,00%	0,00%	0,00%
	08	Politica regionale unitaria per l'istruzione e il diritto allo studio	0,00%	0,00%	0,00%	0,00%
	TOTALE Missione 04 ISTRUZIONE E DIRITTO ALLO STUDIO	0,00%	0,00%	0,00%	0,00%	
Missione 05, TUTELA E VALORIZZAZIONE DEI BENI ED ATTIVITÀ CULTURALI	01	Valorizzazione dei beni di interesse storico-culturale	0,00%	0,00%	0,00%	0,00%
	02	Attività culturali e interventi diversi nel settore culturale	0,00%	0,00%	0,00%	0,00%
	03	Politica regionale unitaria per la tutela dei beni e delle attività culturali	0,00%	0,00%	0,00%	0,00%
	TOTALE Missione 05 TUTELA E VALORIZZAZIONE DEI BENI ED ATTIVITÀ CULTURALI	0,00%	0,00%	0,00%	0,00%	

Piano degli indicatori di bilancio
Rendiconto esercizio 2021

Indicatori concernenti la capacità di pagare spese per missioni e programmi

MISSIONI E PROGRAMMI		CAPACITÀ DI PAGARE SPESE NEL CORSO DELL'ESERCIZIO 20. (dati percentuali)					
		Capacità di pagamento nel bilancio di previsione iniziale: Previsioni iniziali cassa/ (residui +previsioni iniziali competenza- FPV)	Capacità di pagamento nelle previsioni definitive: Previsioni definitive cassa/ (residui +previsioni definitive competenza- FPV)	Capacità di pagamento a consuntivo: (Pagam. c/comp+ Pagam. c/residui) / (impegni + residui definitivi iniziali)	Capacità di pagamento delle spese nell'esercizio: Pagam. c/comp/impegni	Capacità di pagamento delle spese esigibili negli esercizi precedenti: Pagam. c/residui / residui definitivi iniziali	
Missione 06. POLITICHE GIOVANI, SPORT E TEMPO LIBERO	01	Sport e tempo libero	0,00%	0,00%	0,00%	0,00%	0,00%
	02	Gioventù	0,00%	0,00%	0,00%	0,00%	0,00%
	03	Politica regionale unitaria per i giovani, lo sport e il tempo libero	0,00%	0,00%	0,00%	0,00%	0,00%
	TOTALE Missione 06 POLITICHE GIOVANI, SPORT E TEMPO LIBERO		0,00%	0,00%	0,00%	0,00%	0,00%
Missione 07. TURISMO	01	Sviluppo e valorizzazione del turismo	0,00%	0,00%	0,00%	0,00%	0,00%
	02	Politica regionale unitaria per il turismo	0,00%	0,00%	0,00%	0,00%	0,00%
		TOTALE Missione 07 TURISMO	0,00%	0,00%	0,00%	0,00%	0,00%
Missione 08. ASSETTO DEL TERRITORIO ED EDILIZIA ABITATIVA	01	Urbanistica e assetto del territorio	0,00%	0,00%	0,00%	0,00%	0,00%
	02	Edilizia residenziale pubblica e locale e piani di edilizia economico-popolare	0,00%	0,00%	0,00%	0,00%	0,00%
	03	Politica regionale unitaria per l'assetto del territorio e l'edilizia abitativa	0,00%	0,00%	0,00%	0,00%	0,00%
	TOTALE Missione 08 ASSETTO DEL TERRITORIO ED EDILIZIA ABITATIVA		0,00%	0,00%	0,00%	0,00%	0,00%
Missione 09. SVILUPPO SOSTENIBILE E TUTELA DEL TERRITORIO E DELL'AMBIENTE	01	Difesa del suolo	0,00%	0,00%	0,00%	0,00%	0,00%
	02	Tutela, valorizzazione e recupero ambientale	0,00%	0,00%	0,00%	0,00%	0,00%
	03	Riforestazione	0,00%	0,00%	0,00%	0,00%	0,00%
	04	Servizio idrico integrato	0,00%	0,00%	0,00%	0,00%	0,00%
	05	Aree protette, parchi naturali, protezione naturalistica e forestazione	0,00%	0,00%	0,00%	0,00%	0,00%
	06	Tutela e valorizzazione delle risorse idriche	0,00%	0,00%	0,00%	0,00%	0,00%
	07	Sviluppo sostenibile territorio montano piccoli Comuni	0,00%	0,00%	0,00%	0,00%	0,00%
	08	Quantità dell'aria e riduzione dell'inquinamento	0,00%	0,00%	0,00%	0,00%	0,00%
	09	Politica regionale unitaria per lo sviluppo sostenibile e la tutela del territorio e dell'ambiente	0,00%	0,00%	0,00%	0,00%	0,00%
	TOTALE Missione 09 SVILUPPO SOSTENIBILE E TUTELA DEL TERRITORIO E DELL'AMBIENTE		0,00%	0,00%	0,00%	0,00%	0,00%
Missione 10. TRASPORTI E DIRITTO ALLA MOBILITÀ	01	Trasporto ferroviario	0,00%	0,00%	0,00%	0,00%	0,00%
	02	Trasporto pubblico locale	0,00%	0,00%	0,00%	0,00%	0,00%
	03	Trasporto per vie d'acqua	0,00%	0,00%	0,00%	0,00%	0,00%
	04	Altre modalità di trasporto	0,00%	0,00%	0,00%	0,00%	0,00%
	05	Viabilità e infrastrutture stradali	0,00%	0,00%	0,00%	0,00%	0,00%
	TOTALE Missione 10 TRASPORTI E DIRITTO ALLA MOBILITÀ		0,00%	0,00%	0,00%	0,00%	0,00%
Missione 11. SOCCORSO CIVILE	01	Sistema di protezione civile	0,00%	0,00%	0,00%	0,00%	0,00%
	02	Interventi a seguito di calamità naturali	0,00%	0,00%	0,00%	0,00%	0,00%
	03	Politica regionale unitaria per il soccorso e la protezione civile	0,00%	0,00%	0,00%	0,00%	0,00%
	TOTALE Missione 11 SOCCORSO CIVILE		0,00%	0,00%	0,00%	0,00%	0,00%

Piano degli indicatori di bilancio
Rendiconto esercizio 2021

Indicatori concernenti la capacità di pagare spese per missioni e programmi

MISSIONI E PROGRAMMI		CAPACITÀ DI PAGARE SPESE NEL CORSO DELL'ESERCIZIO 20.. (dati percentuali)					
		Capacità di pagamento nel bilancio di previsione iniziale: Previsioni iniziali cassa/ (residui +previsioni iniziali competenza- FPV)	Capacità di pagamento nelle previsioni definitive: Previsioni definitive cassa/ (residui +previsioni definitive competenza- FPV)	Capacità di pagamento a consuntivo: (Pagam. c/comp+ Pagam. c/residui) / (Impegni + residui definitivi iniziali)	Capacità di pagamento delle spese nell'esercizio: Pagam. c/comp/ Impegni	Capacità di pagamento delle spese esigibili negli esercizi precedenti: Pagam. c/residui / residui definitivi iniziali	
Missione 12. DIRITTI SOCIALI, POLITICHE SOCIALI E FAMIGLIA	01	Interventi per l'infanzia e per i minori e per asili nido	0,00%	0,00%	0,00%	0,00%	0,00%
	02	Interventi per la disabilità	0,00%	0,00%	0,00%	0,00%	0,00%
	03	Interventi per gli anziani	0,00%	0,00%	0,00%	0,00%	0,00%
	04	Interventi per soggetti a rischio di esclusione sociale	0,00%	0,00%	0,00%	0,00%	0,00%
	05	Interventi per le famiglie	0,00%	0,00%	0,00%	0,00%	0,00%
	06	Interventi per il diritto alla casa	0,00%	0,00%	0,00%	0,00%	0,00%
	07	Programmazione e governo della rete dei servizi socioassistenziali e sociali	0,00%	0,00%	0,00%	0,00%	0,00%
	08	Cooperazione e associazionismo	0,00%	0,00%	0,00%	0,00%	0,00%
	09	Servizio necroscopico e d'interludio	0,00%	0,00%	0,00%	0,00%	0,00%
	10	Politica regionale unitaria per i diritti sociali e la famiglia	0,00%	0,00%	0,00%	0,00%	0,00%
TOTALE Missione 12 DIRITTI SOCIALI, POLITICHE SOCIALI E FAMIGLIA		0,00%	0,00%	0,00%	0,00%	0,00%	
Missione 13. TUTELA DELLA SALUTE	01	Servizio sanitario regionale - finanziamento corrente per la garanzia del LEA	0,00%	0,00%	0,00%	0,00%	0,00%
	02	Servizio sanitario regionale - finanziamento aggiuntivo corrente per livelli di assistenza superiore al LEA	0,00%	0,00%	0,00%	0,00%	0,00%
	03	Servizio sanitario regionale - finanziamento aggiuntivo corrente per la copertura dello squilibrio del bilancio corrente	0,00%	0,00%	0,00%	0,00%	0,00%
	04	Servizio sanitario regionale - ripiano di disavanzi sanitari relativi ad esercizi pregressi	0,00%	0,00%	0,00%	0,00%	0,00%
	05	Servizio sanitario regionale - Investimenti sanitari	0,00%	0,00%	0,00%	0,00%	0,00%
	06	Servizio sanitario regionale - restituzioni maggiori gettiti SSN	0,00%	0,00%	0,00%	0,00%	0,00%
	07	Ulteriori spese in materia sanitaria	0,00%	0,00%	0,00%	0,00%	0,00%
	08	Politica regionale unitaria per la tutela della salute	0,00%	0,00%	0,00%	0,00%	0,00%
TOTALE Missione 13 TUTELA DELLA SALUTE		0,00%	0,00%	0,00%	0,00%	0,00%	

Piano degli indicatori di bilancio
Rendiconto esercizio 2021

Indicatori concernenti la capacità di pagare spese per missioni e programmi

MISSIONI E PROGRAMMI		CAPACITÀ DI PAGARE SPESE NEL CORSO DELL'ESERCIZIO 20. (dati percentuali)				
		Capacità di pagamento nel bilancio di previsione iniziale: Previsioni iniziali cassa/ (residui + previsioni iniziali competenza- FPV)	Capacità di pagamento nelle previsioni definitive: Previsioni definitive cassa/ (residui + previsioni definitive competenza- FPV)	Capacità di pagamento a consuntivo: (Pagam. c/comp + Pagam. cresciuti) / (Impegni + residui definitivi iniziali)	Capacità di pagamento delle spese nell'esercizio: Pagam. c/comp/ Impegni	Capacità di pagamento delle spese esigibili negli esercizi precedenti: Pagam. cresciuti / residui definitivi iniziali
Missione 14, SVILUPPO ECONOMICO E COMPETITIVITÀ	01	Industria e PMI e artigianato	0,00%	0,00%	0,00%	0,00%
	02	Commercio - reti distributive - tutela dei consumatori	0,00%	0,00%	0,00%	0,00%
	03	Scienza e innovazione	0,00%	0,00%	0,00%	0,00%
	04	Reti e altri servizi di pubblica utilità	0,00%	0,00%	0,00%	0,00%
	05	Politica regionale unitaria per lo sviluppo economico e la competitività	0,00%	0,00%	0,00%	0,00%
	TOTALE Missione 14 SVILUPPO ECONOMICO E COMPETITIVITÀ	0,00%	0,00%	0,00%	0,00%	
Missione 15, POLITICHE PER IL LAVORO E LA FORMAZIONE PROFESSIONALE	01	Servizi per lo sviluppo del mercato del lavoro	0,00%	0,00%	0,00%	0,00%
	02	Formazione professionale	0,00%	0,00%	0,00%	0,00%
	03	Sostegno all'occupazione	0,00%	0,00%	0,00%	0,00%
	04	Politica regionale unitaria per il lavoro e la formazione professionale	0,00%	0,00%	0,00%	0,00%
	TOTALE Missione 15 POLITICHE PER IL LAVORO E LA FORMAZIONE PROFESSIONALE	0,00%	0,00%	0,00%	0,00%	
Missione 16, AGRICOLTURA, POLITICHE AGROALIMENTARI E PESCA	01	Sviluppo del sistema agricolo e del sistema agroalimentare	95,33%	99,27%	89,38%	42,43%
	02	Caccia e pesca	0,00%	0,00%	0,00%	0,00%
	03	Politica regionale unitaria per l'agricoltura, i sistemi agroalimentari, la caccia e la pesca	0,00%	0,00%	0,00%	0,00%
	TOTALE Missione 16 AGRICOLTURA, POLITICHE AGROALIMENTARI E PESCA	95,33%	99,27%	89,38%	42,43%	
Missione 17, ENERGIA E DIVERSIFICAZIONE DELLE FONTI ENERGETICHE	01	Fonti energetiche	0,00%	0,00%	0,00%	0,00%
	02	Politica regionale unitaria per l'energia e la diversificazione delle fonti energetiche	0,00%	0,00%	0,00%	0,00%
	TOTALE Missione 17 ENERGIA E DIVERSIFICAZIONE DELLE FONTI ENERGETICHE	0,00%	0,00%	0,00%	0,00%	
Missione 18, RELAZIONI CON LE ALTRE AUTONOMIE TERRITORIALI E LOCALI	01	Relazioni finanziarie con le altre autonomie territoriali	0,00%	0,00%	0,00%	0,00%
	02	Politica regionale unitaria per le relazioni con le altre autonomie territoriali e locali	0,00%	0,00%	0,00%	0,00%
	TOTALE Missione 18 RELAZIONI CON LE ALTRE AUTONOMIE TERRITORIALI E LOCALI	0,00%	0,00%	0,00%	0,00%	
Missione 19, RELAZIONI INTERNAZIONALI	01	Relazioni internazionali e Cooperazione allo sviluppo	0,00%	0,00%	0,00%	0,00%
	02	Cooperazione territoriale	0,00%	0,00%	0,00%	0,00%
	TOTALE Missione 19 RELAZIONI INTERNAZIONALI	0,00%	0,00%	0,00%	0,00%	
Missione 20, FONDI ACCANTONAMENTI	01	Fondo di riserva	100,00%	100,00%	0,00%	0,00%
	02	Fondo crediti di dubbia esigibilità	100,00%	100,00%	0,00%	0,00%
	03	Altri Fondi	0,00%	0,00%	0,00%	0,00%
	TOTALE Missione 20 FONDI ACCANTONAMENTI	100,00%	100,00%	0,00%	0,00%	

Piano degli Indicatori di bilancio
Rendiconto esercizio 2021

Indicatori concernenti la capacità di pagare spese per missioni e programmi
CAPACITA' DI PAGARE SPESE NEL CORSO DELL'ESERCIZIO 20. (dati percentuali)

MISSIONI E PROGRAMMI		Capacità di pagamento nel bilancio di previsione iniziale: Previsioni iniziali cassa/ (residui + previsioni iniziali competenza- FPV)	Capacità di pagamento nelle previsioni definitive: Previsioni definitive cassa/ (residui + previsioni definitive competenza- FPV)	Capacità di pagamento a consuntivo: (Pagam. c/comp + Pagam. c/residui) / (Impegni + residui definitivi iniziali)	Capacità di pagamento delle spese nell'esercizio: Pagam. c/comp/ Impegni	Capacità di pagamento delle spese esigibili negli esercizi precedenti: Pagam. c/residui / residui definitivi iniziali
Missione 50, DEBITO PUBBLICO	01	Quota interessi ammortamento mutui e prestiti obbligazionari	0,00%	0,00%	0,00%	0,00%
	02	Quota capitale ammortamento mutui e prestiti obbligazionari	0,00%	0,00%	0,00%	0,00%
TOTAL E MISSIONE 50 DEBITO PUBBLICO		0,00%	0,00%	0,00%	0,00%	0,00%
Missione 60, ANTICIPAZIONI FINANZIARIE	01	Restituzione anticipazione tasaria	0,00%	0,00%	0,00%	0,00%
	02	Servizi per conto terzi e parte di giro	0,00%	0,00%	0,00%	0,00%
TOTAL E MISSIONE 60 ANTICIPAZIONI FINANZIARIE		0,00%	0,00%	0,00%	0,00%	0,00%
Missione 99, SERVIZI PER CONTO TERZI	01	Anticipazioni per il finanziamento del sistema sanitario nazionale	0,00%	0,00%	0,00%	0,00%
	02	Servizi per conto terzi	0,00%	0,00%	0,00%	0,00%
TOTAL E MISSIONE 99 SERVIZI PER CONTO TERZI		0,00%	0,00%	0,00%	0,00%	0,00%

IL DIRETTORE
(Dr. GIUSEPPE GRECO)

Il Direttore Generale F.F.
Dott. Franco Greco

Macro indicatore di primo livello Nome indicatore

Calcolo indicatore

Fase di osservazione e osservazione

Tipo Spiegazione dell'indicatore

Note

1 Rigidità strutturale di bilancio
1.1 Incidenza spese rigide (ripiano disavanzo, personale e debito) su entrate correnti

[Tripiano disavanzo a carico dell'esercizio + Impieghi (Macroaggregati 1.1 Redditi di lavoro dipendente + + pdc 1.02.01.01.000 "IRAP" - FPV entrata concernente il Macroaggregato 1.1 + FPV personale in uscita 1.1 + 1.7 "Interessi passivi" + Titolo 4 Rimborso prestiti) / (Stanzamenti di competenza dei primi tre titoli delle Entrate)

osservazione e osservazione
unità di misura
Impieghi / Accertamenti (%)

Rendiconto S

Incidenza spese rigide (personale e debito) su entrate correnti

Escluso il disavanzo derivante da debiti autorizzati e non contratti

2 Entrate correnti

2.1 Incidenza degli accertamenti di parte corrente sulle previsioni iniziali di parte corrente

Totale accertamenti primi tre titoli di entrata / Stanzamenti iniziali di competenza dei primi tre titoli delle Entrate

Accertamenti / Stanzamenti di competenza (%)

Rendiconto S

Incidenza degli accertamenti di parte corrente sulle previsioni iniziali di parte corrente

2.2 Incidenza degli accertamenti di parte corrente sulle previsioni definitive di parte corrente

Totale accertamenti primi tre titoli di entrata / Stanzamenti definitivi di competenza dei primi tre titoli delle Entrate

Accertamenti / Stanzamenti di competenza (%)

Rendiconto S

Incidenza degli accertamenti delle entrate proprie sulle previsioni iniziali di parte corrente

2.3 Incidenza degli accertamenti delle entrate proprie sulle previsioni iniziali di parte corrente

Totale accertamenti (pdc E.1.01.00.00.000 "Tributi" - "Compartecipazioni di tributi" E.1.01.04.00.000 + E.3.00.00.00.000 "Entrate extratributarie") / Stanzamenti iniziali di competenza dei primi tre titoli delle Entrate

Accertamenti / Stanzamenti di competenza (%)

Rendiconto S

Incidenza degli accertamenti delle entrate proprie sulle previsioni definitive di parte corrente

2.4 Incidenza degli accertamenti delle entrate proprie sulle previsioni definitive di parte corrente

Totale accertamenti (pdc E.1.01.00.00.000 "Tributi" - "Compartecipazioni di tributi" E.1.01.04.00.000 + E.3.00.00.00.000 "Entrate extratributarie") / Stanzamenti definitivi di competenza dei primi tre titoli delle Entrate

Accertamenti / Stanzamenti di competenza (%)

Rendiconto S

Incidenza degli accertamenti delle entrate proprie sulle previsioni definitive di parte corrente

2.5 Incidenza degli incassi correnti sulle previsioni iniziali di parte corrente

Totale incassi c/competenza e c/residui dei primi tre titoli di entrata / Stanzamenti iniziali di cassa dei primi tre titoli delle Entrate

Incassi / Stanzamenti di cassa (%)

Rendiconto S

Incidenza degli incassi correnti sulle previsioni definitive di parte corrente

2.6 Incidenza degli incassi correnti sulle previsioni definitive di parte corrente

Totale incassi c/competenza e c/residui dei primi tre titoli di entrata / Stanzamenti definitivi di cassa dei primi tre titoli delle Entrate

Incassi / Stanzamenti di cassa (%)

Rendiconto S

Incidenza degli incassi correnti sulle previsioni definitive di parte corrente

2.7 Incidenza degli incassi delle entrate proprie sulle previsioni iniziali di parte corrente

Totale incassi c/competenza e c/residui (pdc E.1.01.00.00.000 "Tributi" - "Compartecipazioni di tributi" E.1.01.04.00.000 + E.3.00.00.00.000 "Entrate extratributarie") / Stanzamenti iniziali di cassa dei primi tre titoli delle Entrate

Incassi / Stanzamenti di cassa (%)

Rendiconto S

Incidenza degli incassi delle entrate proprie sulle previsioni iniziali di parte corrente

2.8 Incidenza degli incassi delle entrate proprie sulle previsioni definitive di parte corrente

Totale incassi c/competenza e c/residui (pdc E.1.01.00.00.000 "Tributi" - "Compartecipazioni di tributi" E.1.01.04.00.000 + E.3.00.00.00.000 "Entrate extratributarie") / Stanzamenti definitivi di cassa dei primi tre titoli delle Entrate

Incassi / Stanzamenti di cassa (%)

Rendiconto S

Incidenza degli incassi delle entrate proprie sulle previsioni definitive di parte corrente

3 Anticipazioni dell'Istituto tesoriere

3.1 Utilizzo medio

Sommatoria degli utilizzi giornalieri delle anticipazioni di tesoreria nel corso dell'esercizio rapportate al massimo valore di ricorso alle stesse consentito dalla normativa di riferimento

Incassi (%) Rendiconto S

Utilizzo medio giornaliero delle anticipazioni di tesoreria nel corso dell'esercizio rapportate al massimo valore di ricorso alle stesse consentito dalla normativa di riferimento

3.2 Anticipazione chiuse solo contabilmente

Anticipazione di tesoreria all'inizio dell'esercizio successivo / max previsto dalla norma

Incassi (%) Rendiconto S

Livello delle anticipazioni rispetto a quanto previsto dalla normativa vigente (il 10% delle entrate di competenza del titolo primo)

Macro Indicatore di primo livello Nome Indicatore

Calcolo Indicatore

Fase di osservazione e unità di misura
 Tempo di osservazione
 Tipo Spiegazione dell'Indicatore
 Note

4 Spesa di personale

4.1 Incidenza della spesa di personale sulla spesa corrente

Impegni (Macr. 1.1 + pdc 1.02.01.01 IRAP + FPV personale in uscita 1.1 - FPV personale in entrata concernente il Macr. 1.1) / (Impegni Spesa corrente - FCDE corrente + FPV macroaggr. 1.1 - FPV di entrata concernente il Macr. 1.1)

Impegno(%)

Rendiconto S

Valutazione dell'incidenza della spesa di personale di competenza dell'anno rispetto al totale della spesa corrente. Entrambe le voci sono al netto del salario accessorio pagato nell'esercizio ma di competenza dell'esercizio precedente, e ricomprendono la quota di salario accessorio di competenza dell'esercizio ma la cui erogazione avverrà nell'esercizio successivo.

4.2 Incidenza del salario accessorio ed incentivante

Impegni (pdc 1.01.01.004 + 1.01.01.008 'Indennità e altri compensi personale a tempo determinato e indeterminato' + pdc 1.01.01.003 + 1.01.01.007 'straordinario personale a tempo determinato e indeterminato' + FPV in uscita concernente il Macr. 1.1 - FPV di entrata concernente il Macr. 1.1) / Impegni (Macr. 1.1 + pdc 1.02.01.01 IRAP + FPV in uscita concernente il Macr. 1.1 - FPV in entrata concernente il Macr. 1.1)

Impegno(%)

Rendiconto S

Incidenza del salario accessorio ed incentivante rispetto al totale della spesa di personale

4.3 Incidenza della spesa per personale flessibile

Impegni (pdc 1.03.02.01.000 'Consulenze' + pdc 1.03.02.12.000 'lavoro flessibile/SUL/lavoro interinale' + pdc U.1.03.02.11.000 'Prestazioni professionali e specialistiche') / Impegni (Macr. 1.1 'Redditi di lavoro dipendente' + pdc 1.02.01.01.000 'IRAP' + FPV in uscita concernente il macr. 1.1 - FPV in entrata concernente il macr. 1.1)

Impegno(%)

Rendiconto S

Indica come gli enti soddisfano le proprie esigenze di risorse umane, mixando le varie alternative contrattuali più rigide (personale dipendente) o meno rigide (forme di lavoro flessibile)

4.4 Spesa di personale procapite (Indicatore di equilibrio dimensionale)

Impegni (Macr. 1.1 'Redditi di lavoro dipendente' + pdc 1.02.01.01.000 IRAP' + FPV personale in uscita 1.1 - FPV personale in entrata concernente il Macroaggregato 1.1) / popolazione residente

Impegno / Popolazione residente (€)

Rendiconto S

Valutazione della spesa procapite dei redditi da lavoro dipendente

Popolazione al 1° gennaio dell'esercizio di riferimento o, se non disponibile al 1° gennaio dell'ultimo anno disponibile

5.1 Indicatore di esternalizzazione dei servizi

(pdc U.1.03.02.15.006 'Contratti di servizio pubblico' + pdc U.1.04.03.01.000 'Trasferimenti correnti a imprese controllate' + pdc U.1.04.03.02.000 'Trasferimenti correnti a altre imprese partecipate') / totale spese Titolo 1

Impegno(%)

Rendiconto S

Valutazione del ricorso a enti esterni all'amministrazione per la gestione e l'erogazione di servizi alla collettività

Macro indicatore di primo livello Nome indicatore

Calcolo indicatore

Fase di osservazione e unità di misura

Tempo di osservazione

Tipo Spiegazione dell'indicatore

Note

6 Interessi passivi

6.1 Incidenza degli interessi passivi sulle entrate correnti

Impegni Macroaggregato 1.7 Interessi passivi / Accertamenti primi tre titoli delle Entrate (Entrate Accertamento(%))

Rendiconto S

Valutazione dell'incidenza della spesa per interessi passivi sul totale delle entrate correnti

6.2 Incidenza degli interessi passivi sulle anticipazioni sul totale della spesa per interessi passivi

Impegni voce del pdc U.1.07.06.04.000 Interessi passivi su anticipazioni di tesoreria / Impegni Macroaggregato 1.7 Interessi passivi

Impegno (%)

Rendiconto S

Valutazione dell'incidenza degli interessi su anticipazioni sul totale della spesa per interessi passivi

6.3 Incidenza interessi di mora sul totale della spesa per interessi passivi

Impegni voce del pdc U.1.07.06.02.000 Interessi di mora / Macroaggregato 1.7 Interessi passivi

Impegno (%)

Rendiconto S

Valutazione dell'incidenza degli interessi di mora sul totale della spesa per interessi passivi

7 Investimenti

7.1 Incidenza investimenti sul totale della spesa corrente e in conto capitale

Impegni (Macroaggregato 2.2 Investimenti fissi lordi e acquisto di terreni + Macroaggregato 2.3 Contributi agli investimenti) / totale Impegni Titoli III

Impegno e pagamenti (%)

Rendiconto S

Valutazione dell'incidenza della spesa per investimenti sul totale della spesa (corrente e in conto capitale)

7.2 Investimenti diretti procapite (indicatore di equilibrio dimensionale)

Impegni Macroaggregato 2.2 Investimenti fissi lordi e acquisto di terreni / popolazione residente

Impegno / Popolazione residente (€)

Rendiconto S

Quota procapite degli investimenti diretti dell'ente

7.3 Contributi agli investimenti procapite (indicatore di equilibrio dimensionale)

Impegni Macroaggregato 2.3 Contributi agli investimenti / popolazione residente

Impegno / Popolazione residente (€)

Rendiconto S

Quota procapite dei contributi agli investimenti

7.4 Investimenti complessivi procapite (indicatore di equilibrio dimensionale)

Impegni (Macroaggregato 2.2 Investimenti fissi lordi e acquisto di terreni + Macroaggregato 2.3 Contributi agli investimenti) / popolazione residente (dell'esercizio di riferimento o, se non disponibile, riferita all'ultimo dato disponibile)

Impegno / Popolazione residente (€)

Rendiconto S

Quota procapite degli investimenti complessivi dell'ente

7.5 Quota investimenti complessivi finanziati dal risparmio corrente

Margine corrente di competenza / Impegni + relativi FPV (Macroaggregato 2.2 Investimenti fissi lordi e acquisto di terreni + Macroaggregato 2.3 Contributi agli investimenti)

Margine corrente di competenza / Impegni + FPV (%)

Rendiconto S

Quota investimenti complessivi finanziati dal risparmio corrente

(9) Indicare al numeratore solo la quota del finanziamento destinata agli investimenti. Il denominatore, comprensivo della quota del FPV, non considera gli impegni riguardanti gli investimenti e i contributi agli investimenti finanziati nell'esercizio del bilancio. Il margine corrente è pari alla differenza tra le entrate correnti e le spese correnti. Titoli (I+II+III) dell'entrata - Titolo I della spesa. Negli esercizi successivi al primo si fa riferimento al margine corrente consolidato (di cui al principio contabile generale della competenza finanziaria).

Macro indicatore di primo livello Nome indicatore

Calcolo indicatore

Fase di osservazione e unità di osservazione

Tempo di osservazione

Tipo Spiegazione dell'indicatore

Note

7.6 Quota investimenti complessivi finanziati dal saldo positivo delle partite finanziarie

Margine corrente di competenza / Impegni relativi FPV (Macroaggregato 2.2 'Investimenti fissi lordi e acquisto di terreni' + Macroaggregato 2.3 'Contributi agli investimenti')

Saldo positivo delle partite finanziarie / Impegni +FPV (%)

Rendiconto S

Quota investimenti complessivi finanziati dal saldo positivo delle partite finanziarie

(9) Indicare al numeratore solo la quota dei finanziamenti destinata agli investimenti. Il denominatore, comprensivo della quota del FPV, non considera gli impegni riguardanti gli investimenti e i contributi agli investimenti finanziati nell'esercizio dal FPV. Il saldo positivo delle partite finanziarie è pari alla differenza tra il Titolo V delle entrate e il titolo III delle spese

7.7 Quota investimenti complessivi finanziati da debito

Accertamenti (Titolo 6 'Accensione prestiti - Categoria 6.02.02 'Anticipazioni' - Categoria 6.03.03 'Accensione prestiti a seguito di escussione di garanzie' - Accensioni di prestiti da rinegoziazioni) / Impegni + relativi FPV (Macroaggregato 2.2 'Investimenti fissi lordi e acquisto di terreni' + Macroaggregato 2.3 'Contributi agli investimenti')

Accertamenti / Impegni + FPV (%)

Rendiconto S

Quota investimenti complessivi finanziati da debito

(9) Indicare al numeratore solo la quota del finanziamento destinata agli investimenti. Il denominatore, comprensivo della quota del FPV, non considera gli impegni riguardanti gli investimenti e i contributi agli investimenti finanziati nell'esercizio dal FPV. Il dato delle Accensioni di prestiti da rinegoziazioni è di natura extraccontabile.

8 Analisi dei residui

8.1 Incidenza nuovi residui passivi di parte corrente su stock residui passivi correnti

Totale residui passivi titolo 1 di competenza dell'esercizio / Totale residui passivi titolo 1 al 31 dicembre

Residui passivi di competenza / Stock residui passivi (%)

Rendiconto S

Incidenza dei residui sulla quota di impegni registrati nell'esercizio per ogni titolo di I livello di spesa

8.2 Incidenza nuovi residui passivi in c/capitale su stock residui passivi in conto capitale al 31 dicembre

Totale residui passivi titolo 2 di competenza dell'esercizio / Totale residui titolo 2 al 31 dicembre

Residui passivi / Stock residui passivi (%)

Rendiconto S

Incidenza dei residui attivi sulla quota di accertamenti registrati nell'esercizio per ogni titolo di I livello di entrata

8.3 Incidenza nuovi residui passivi per incremento attività finanziarie su stock residui passivi per incremento attività finanziarie al 31 dicembre

Totale residui passivi titolo 3 di competenza dell'esercizio / Totale residui passivi titolo 3 al 31 dicembre

Residui passivi / Stock residui passivi (%)

Rendiconto S

Incidenza dei residui passivi sul totale di impegni registrati nell'esercizio

8.4 Incidenza nuovi residui attivi di parte corrente su stock residui attivi di parte corrente

Totale residui attivi titoli 1, 2, 3 di competenza dell'esercizio / Totale residui attivi titoli 1, 2, 3 al 31 dicembre

Residui attivi di competenza / Stock residui attivi (%)

Rendiconto S

Incidenza dei residui attivi sul totale di accertamenti registrati nell'esercizio

8.5 Incidenza nuovi residui attivi in c/capitale su stock residui attivi in c/capitale

Totale residui attivi titolo 4 di competenza dell'esercizio / Totale residui attivi titolo 4 al 31 dicembre

Residui attivi di competenza / Stock residui attivi (%)

Rendiconto S

Incidenza della formazione di nuovi residui attivi in c/capitale nell'esercizio rispetto allo stock di residui attivi in c/capitale al 31 dicembre

8.6 Incidenza nuovi residui attivi per riduzione di attività finanziarie su stock residui attivi per riduzione di attività finanziarie

Totale residui attivi titolo 5 di competenza dell'esercizio / Totale residui attivi titolo 5 al 31 dicembre

Residui attivi di competenza / Stock residui attivi (%)

Rendiconto S

Incidenza della formazione di nuovi residui attivi per riduzione di attività finanziarie rispetto allo stock di residui attivi per riduzione di attività finanziarie al 31 dicembre

9.1 Smaltimento debiti commerciali nati nell'esercizio

Pagamenti di competenza (Macroaggregati 1.3 'Acquisto di beni e servizi' + 2.2 'Investimenti fissi lordi e acquisto di terreni') / Impegni di competenza (Macroaggregati 1.3 'Acquisto di beni e servizi' + 2.2 'Investimenti fissi lordi e acquisto di terreni')

Pagamenti di competenza / Impegni di competenza (%)

Rendiconto S

Capacità dell'ente di provvedere al pagamento di debiti esigibili nel corso dell'esercizio nell'ambito del medesimo esercizio

Macro Indicatore di primo livello Nome Indicatore

Calcolo indicatore

Fase di osservazione e unità di misura

Tempo di osservazione

Tipo Spiegazione dell'indicatore

Note

9.2 Smaltimento debiti commerciali nati negli esercizi precedenti

Pagamenti c/residui (Macroaggregati 1.3 Acquisito di beni e servizi + 2.2 Investimenti fissi c/residui / Stock lordi e acquisto di terreni) / stock residui al 1° gennaio (Macroaggregati 1.3 Acquisito di beni e servizi + 2.2 Investimenti fissi lordi e acquisto di terreni)

Pagamenti in c/residui / Stock residui (%)

Rendiconto S

Capacità dell'ente di provvedere allo smaltimento dei residui relativi ad anni precedenti nel corso dell'esercizio oggetto di osservazione

9.3 Smaltimento debiti verso altre amministrazioni pubbliche nati nell'esercizio

Pagamenti di competenza [Trasferimenti correnti a Amministrazioni Pubbliche (U.1.04.01.00.000) + Trasferimenti di tributi (U.1.05.00.00.000) + Fondi perequativi (U.1.06.00.00.000) + Contributi agli investimenti a Amministrazioni pubbliche (U.2.03.01.00.000) + Altri trasferimenti in conto capitale (U.2.04.01.00.000 + U.2.04.11.00.000 + U.2.04.16.00.000 + U.2.04.21.00.000)] / Impegni di competenza [Trasferimenti correnti a Amministrazioni Pubbliche (U.1.04.01.00.000) + Trasferimenti di tributi (U.1.05.00.00.000) + Fondi perequativi (U.1.06.00.00.000) + Contributi agli investimenti a Amministrazioni pubbliche (U.2.03.01.00.000) + Altri trasferimenti in conto capitale (U.2.04.01.00.000 + U.2.04.11.00.000 + U.2.04.16.00.000 + U.2.04.21.00.000)]

Pagamenti di competenza / Impegni di competenza (%)

Rendiconto S

Capacità di smaltimento, nell'esercizio, dei debiti non commerciali di competenza del medesimo esercizio, di parte corrente e in conto capitale, maturati dall'ente nei confronti di un'altra amministrazione pubblica

9.4 Smaltimento debiti verso altre amministrazioni pubbliche nati negli esercizi precedenti

Pagamenti in c/residui [Trasferimenti correnti a Amministrazioni Pubbliche (U.1.04.01.00.000) + Trasferimenti di tributi (U.1.05.00.00.000) + Fondi perequativi (U.1.06.00.00.000) + Contributi agli investimenti a Amministrazioni pubbliche (U.2.03.01.00.000) + Altri trasferimenti in conto capitale (U.2.04.01.00.000 + U.2.04.11.00.000 + U.2.04.16.00.000 + U.2.04.21.00.000)]/stock residui al 1° gennaio [Trasferimenti correnti a Amministrazioni Pubbliche (U.1.04.01.00.000) + Trasferimenti di tributi (U.1.05.00.00.000) + Fondi perequativi (U.1.06.00.00.000) + Contributi agli investimenti a Amministrazioni pubbliche (U.2.03.01.00.000) + Altri trasferimenti in conto capitale (U.2.04.01.00.000 + U.2.04.11.00.000 + U.2.04.16.00.000 + U.2.04.21.00.000)]

Pagamenti in c/residui / Stock residui (%)

Rendiconto S

Capacità di smaltimento dello stock dei debiti non commerciali, di parte corrente e in conto capitale, maturati dall'ente nei confronti di un'altra amministrazione pubblica negli anni precedenti quello di osservazione

9.5 Indicatore annuale di tempestività dei pagamenti

(di cui al comma 1, dell'articolo 9, Decreto del Presidente del Consiglio dei Ministri del 22 settembre 2014)

Somma, per ciascuna fattura emessa a titolo corrispettivo di una transazione commerciale, dei giorni effettivi intercorrenti tra la data di scadenza della fattura o richiesta equivalente di pagamento e la data di pagamento ai fornitori moltiplicata per l'importo dovuto, rapportata alla somma degli importi pagati nel periodo di riferimento.

Giorni

Rendiconto S

Indica, a livello annuale, la tempestività nei pagamenti da parte dell'amministrazione

10.1 Incidenza esinzioni anticipate debiti finanziari

Impegni per esinzioni anticipate / Debito da finanziamento al 31/12 anno precedente (2)

Impegni su stock (%)

Rendiconto S

Incidenza delle esinzioni anticipate di debiti finanziari sul totale dei debiti da finanziamento al 31/12

(2) Il debito da finanziamento è pari alla Lettera D1 dello stato patrimoniale passivo. Le Autonomie speciali che adottano il DLgs 118/2011 a decorrere dal 2016 elaborano l'indicatore a decorrere dal 2017

10.2 Incidenza esinzioni ordinarie debiti finanziari

(Totale Impegni Titolo 4 della spesa - Impegni esinzioni anticipate) / Debito da finanziamento al 31/12 anno precedente (2)

Impegni su stock (%)

Rendiconto S

Incidenza delle esinzioni ordinarie di debiti finanziari sul totale dei debiti da finanziamento al 31/12, al netto delle esinzioni anticipate

speciali che adottano il DLgs 118/2011 a decorrere dal 2016 elaborano l'indicatore a decorrere dal 2017

Macro indicatore di primo livello Nome indicatore

Calcolo indicatore

Fase di osservazione e Tempo di osservazione Tipo Spiegazione dell'indicatore Note

10.3 Sostenibilita debiti finanziari

Impegni (Totale 1.7 'Interessi passivi' - 'Interessi di mora' (U.1.07.06.02.000) - 'Interessi per anticipazioni prestiti' (U.1.07.06.04.000) + Titolo 4 della spesa - estinzioni anticipate) - (Accertamenti Entrate categoria (E.4.02.06.00.000) 'Contributi agli investimenti direttamente destinati al rimborso di prestiti da amministrazioni pubbliche' + Trasferimenti in conto capitale per assunzione di debiti dell'amministrazione da parte di amministrazioni pubbliche (E.4.03.01.00.000) + Trasferimenti in conto capitale da parte di amministrazioni pubbliche per cancellazione di debiti dell'amministrazione (E.4.03.04.00.000)) /

osservazione e
Unita di misura
Impegni su
accertamenti (%)

Rendiconto S

Valutazione della sostenibilita dei debiti finanziari contratti dall'ente

(4) Da compilare solo se la voce E, dell'allegato al rendiconto concernente il risultato di amministrazione è positivo o pari a 0.(5) La quota libera di parte corrente del risultato di amministrazione è pari alla voce E riportata nell'allegato a) al rendiconto, il risultato di amministrazione è pari alla lettera A del predetto allegato a).

10.4 Indebitamento procapite

Accertamenti Titoli nn. 1, 2 e 3
Debito di finanziamento al 31/12 (2) / popolazione residente (al 1° gennaio dell'esercizio di riferimento o, se non disponibile, al 1° gennaio dell'ultimo anno disponibile)

Debito / Popolazione residente (€)

Rendiconto S

Valutazione del livello di indebitamento pro capite dell'amministrazione

11 Composizione dell'avanzo di amministrazione (4)

11.1 Incidenza quota libera di parte corrente nell'avanzo

Quota libera di parte corrente dell'avanzo / Avanzo di amministrazione (5)

Quota libera di parte corrente dell'avanzo / Avanzo di amministrazione (%)

Rendiconto S

(4) Da compilare solo se la voce E, dell'allegato al rendiconto concernente il risultato di amministrazione è positivo o pari a 0.(5) La quota libera di parte corrente del risultato di amministrazione è pari alla voce E riportata nell'allegato a) al rendiconto, il risultato di amministrazione è pari alla lettera A del predetto allegato a).

11.2 Incidenza quota libera in c/capitale nell'avanzo

Quota libera in conto capitale dell'avanzo / Avanzo di amministrazione (6)

Quota libera in conto capitale dell'avanzo / Avanzo di amministrazione (%)

Rendiconto S

11.3 Incidenza quota accantonata nell'avanzo

Quota accantonata dell'avanzo / Avanzo di amministrazione (7)

Quota accantonata dell'avanzo / Avanzo di amministrazione (%)

Rendiconto S

11.4 Incidenza quota vincolata nell'avanzo

Quota vincolata dell'avanzo / Avanzo di amministrazione (8)

Quota vincolata dell'avanzo / Avanzo di amministrazione (%)

Rendiconto S

12 Disavanzo di amministrazione nell'esercizio

(Disavanzo di amministrazione esercizio precedente - Disavanzo di amministrazione esercizio in corso) / Totale Disavanzo esercizio precedente (3)

Rendiconto S

(3) Indicatore da rappresentare solo se di importo >0. Il disavanzo è determinato facendo riferimento all'importo di cui alla lettera E dell'allegato al rendiconto riguardante il risultato di amministrazione dell'esercizio di riferimento, al netto del disavanzo da debito autofinanziato e non contratto.

Macro indicatore di primo livello	Nome indicatore	Calcolo indicatore	Fase di osservazione e unità di misura	Tempo di osservazione	Tipo	Spiegazione dell'indicatore	Note
12.2	Incremento del disavanzo rispetto all'esercizio precedente	(Disavanzo di amministrazione esercizio precedente) / Totale Disavanzo esercizio precedente (3)	osservazione	S	Rendiconto	Valutazione dell'incremento del disavanzo nell'esercizio rispetto al saldo dell'esercizio al 1° gennaio	(3) Indicatore da rappresentare solo se di importo >0. Il disavanzo è determinato facendo riferimento all'importo di cui alla lettera E dell'allegato al rendiconto riguardante il risultato di amministrazione dell'esercizio di riferimento, al netto del disavanzo da debito autorizzato e non contratto.
12.3	Sostenibilità patrimoniale del disavanzo	Totale disavanzo di amministrazione (3) / Patrimonio netto (1)	osservazione	S	Rendiconto	Valutazione del rapporto tra il disavanzo di amministrazione rilevato nell'esercizio e il patrimonio netto dell'ente	(1) Il Patrimonio Netto è pari alla Lettera A) dello stato patrimoniale passivo. Le Autonomie speciali che adottano il DLGS 118/2011 a decorrere dal 2016 elaborano l'indicatore a decorrere dal 2017 (3) l'indicatore da rappresentare solo se di importo >0. Il disavanzo è determinato facendo riferimento all'importo di cui alla lettera E dell'allegato al rendiconto riguardante il risultato di amministrazione dell'esercizio di riferimento, al netto del disavanzo da debito autorizzato e non contratto.
12.4	Sostenibilità disavanzo effettivamente a carico dell'esercizio	Disavanzo iscritto in spesa del conto del bilancio / Accertamenti dei titoli 1, 2 e 3 delle entrate	osservazione	S	Rendiconto	Valutazione della sostenibilità del disavanzo effettivamente a carico dell'esercizio quale rapporto tra il disavanzo iscritto in spesa (stanziamento definitivo) e il totale degli accertamenti per i primi tre titoli di entrata	Valutazione della quota di disavanzo derivante da debito autorizzato e non contratto
12.5	Quota disavanzo derivante da debito autorizzato e non contratto	Disavanzo derivante da debito autorizzato e non contratto / Disavanzo di amministrazione di cui alla lettera E dell'allegato al rendiconto riguardante il risultato di amministrazione presunto	osservazione	S	Rendiconto	Valutazione della quota di disavanzo derivante da debito autorizzato e non contratto	Valutazione dello stock di debiti fuori bilancio riconosciuti e finanziati in relazione al totale degli impegni correnti e in c/capitale
13	Debiti fuori bilancio	13.1 Debiti riconosciuti e finanziati	osservazione	S	Rendiconto	Valutazione dello stock di debiti fuori bilancio riconosciuti e finanziati in relazione al totale degli impegni correnti e in c/capitale	Dati extraccontabili risultanti, ad esempio, da delibera di giunta o da schema di delibera presentato in consiglio
13.2	Debiti in corso di riconoscimento	Importo debiti fuori bilancio in corso di riconoscimento / Totale accertamento entrate dei titoli 1, 2 e 3	osservazione	S	Rendiconto	Debiti in corso di riconoscimento	Dati extraccontabili risultanti, ad esempio, da delibera di giunta o da schema di delibera presentato in consiglio
13.3	Debiti riconosciuti e in corso di finanziamento	Importo Debiti fuori bilancio riconosciuti e in corso di finanziamento / Totale accertamento entrate dei titoli 1, 2 e 3	osservazione	S	Rendiconto	Debiti riconosciuti e in corso di finanziamento	Dati extraccontabili risultanti, ad esempio, delibera di consiglio con copertura differita o rinviata
14	Fondo pluriennale vincolato	14.1 Utilizzo del FPV	osservazione	S	Rendiconto	Utilizzo del FPV	Il valore del "Fondo pluriennale vincolato corrente e capitale iscritto in entrata del bilancio" è riferibile a quello riportato nell'allegato b dell'allegato n. 10 del DLGS n. 118/2011 alla colonna a "Fondo pluriennale vincolato al 31 dicembre dell'esercizio N-1". La "Quota del fondo pluriennale vincolato corrente e capitale non utilizzata nel corso dell'esercizio e rinviata agli esercizi successivi" è riferibile a quello riportato nell'allegato b dell'allegato n. 10 del DLGS n. 118/2011 alla colonna c "Quota del fondo pluriennale vincolato al 31 dicembre dell'esercizio N-1" rinviata all'esercizio N+1 e successivi.
15	Partite di giro e conto terzi	15.1 Incidenza partite di giro e conto	osservazione	S	Rendiconto	Valutazione dell'incidenza delle	Dati extraccontabili risultanti, ad esempio, delibera di consiglio con copertura differita o rinviata
Totale accertamenti		Entrate per conto terzi e accertamenti (%)		Rendiconto S		Valutazione dell'incidenza delle	

terzi in entrata

entrate per partite di giro e conto terzi sul totale delle entrate correnti

.....	accertamenti primi tre titoli di entrata	S	Valutazione dell'incidenza delle
15.2	Incidenza partite di giro e conto terzi in uscita	Totale impegni Uscite per conto terzi e partite di giro - Trasferimento di risorse dalla gestione ordinaria alla gestione sanitaria della Regione (U.7.01.04.00.000) - Integrazione disponibilità dal conto sanità al conto non sanità della Regione (U.7.01.99.04.000) - Integrazione disponibilità dal conto non sanità al conto sanità della Regione (U.7.01.99.05.000) - Chiusura anticipazioni sanità della tesoreria statale (U.7.01.99.02.000) Totale impegni primo titolo di spesa	(%)	Rendiconto	spese per partite di giro e conto terzi sul totale delle spese correnti
.....	partite di giro - Finanziamento della gestione sanitaria dalla gestione ordinaria della Regione (E.9.01.04.00.000) - Reintegro disponibilità dal conto sanità al conto non sanità della Regione (E.9.01.99.04.000) - Reintegro disponibilità dal conto non sanità al conto sanità della Regione (E.9.01.99.05.000) - Anticipazioni sanità della tesoreria statale (E.9.01.99.02.000) Totale			